

**YEO TEKNOLOJİ ENERJİ VE ENDÜSTRİ ANONİM ŞİRKETİ
(ESKİ ÜNVANI YEO ELEKTRİK OTOMASYON A.Ş.)
1 OCAK - 31 MART 2021 HESAP DÖNEMİNE AİT
KONSOLİDE FİNANSAL TABLOLAR
VE
ÖZEL BAĞIMSIZ DENETÇİ RAPORU**

ÖZEL BAĞIMSIZ DENETÇİ RAPORU**Yeo Teknoloji Enerji Ve Endüstri Anonim Şirketi (Eski ünvanı Yeo Elektrik Otomasyon A.Ş.) Genel Kurulu'na;****Konsolide Finansal Tabloların Bağımsız Denetimi****Görüş**

Yeo Teknoloji Enerji Ve Endüstri A.Ş. (Eski ünvanı Yeo Elektrik Otomasyon A.Ş.) ("Şirket")'nin ve bağlı ortaklıklarının (birlikte 'Grup' olarak anılacaktır), 31 Mart 2021 ve 31 Aralık 2020 tarihli konsolide finansal durum tablosu ile aynı tarihlerde sona eren hesap dönemlerine ait; konsolide kâr veya zarar ve diğer kapsamlı gelir tablosu, konsolide özkaynak değişim tablosu ve konsolide nakit akış tablosu ile önemli muhasebe politikalarının özeti de dâhil olmak üzere konsolide finansal tablo dipnotlarından oluşan konsolide finansal tablolarını denetlemiş bulunuyoruz.

Görüşümüze göre ilişikteki konsolide finansal tablolar, Grup'un 31 Mart 2021 ve 31 Aralık 2020 tarihleri itibarıyla konsolide finansal durumunu ve aynı tarihlerde sona eren hesap dönemine ait konsolide finansal performansını ve konsolide nakit akışlarını, Türkiye Muhasebe Standartlarına (TMS'lere) uygun olarak tüm önemli yönleriyle gerçeğe uygun bir biçimde sunmaktadır.

Görüşün Dayanağı

Yaptığımız bağımsız denetim, Kamu Gözetimi, Muhasebe ve Denetim Standartları Kurumu (KGK) tarafından yayımlanan Türkiye Denetim Standartlarının bir parçası olan Bağımsız Denetim Standartlarına (BDS'lere) uygun olarak yürütülmüştür. Bu Standartlar kapsamındaki sorumluluklarımız, raporumuzun Bağımsız Denetçinin Finansal Tabloların Bağımsız Denetimine İlişkin Sorumlulukları bölümünde ayrıntılı bir şekilde açıklanmıştır. KGK tarafından yayımlanan Bağımsız Denetçiler için Etik Kurallar (Etik Kurallar) ile finansal tabloların bağımsız denetimiyle ilgili mevzuatta yer alan etik hükümlere uygun olarak Şirket'ten bağımsız olduğumuzu beyan ederiz. Etik Kurallar ve mevzuat kapsamındaki etiğe ilişkin diğer sorumluluklar da tarafımızca yerine getirilmiştir. Bağımsız denetim sırasında elde ettiğimiz bağımsız denetim kanıtlarının, görüşümüzün oluşturulması için yeterli ve uygun bir dayanak oluşturduğuna inanıyoruz.

Kilit Denetim Konuları

Kilit denetim konuları, mesleki muhakememize göre cari döneme ait konsolide finansal tabloların bağımsız denetiminde en çok önem arz eden konulardır. Kilit denetim konuları, bir bütün olarak finansal tabloların bağımsız denetimi çerçevesinde ve finansal tablolara ilişkin görüşümüzün oluşturulmasında ele alınmış olup, bu konular hakkında ayrı bir görüş bildirmiyoruz.

www.gureli.com.tr

Merkez Ofisi
Spine Tower Büyükdere Cad.
59. Sok. No:243 Kat:25-26-28
Maslak 34398 Sarıyer/İstanbul
T : 444 9 475 (0212) 285 01 50
F : (0212) 285 03 40-43
gym@gureli.com.tr

Ankara Ofisi
ASO Kule Atatürk Bulvarı
No:193 Kat:9 06680
Kavaklıdere/Ankara
T : (0312) 466 84 20
F : (0312) 466 84 21
gymankara@gureli.com.tr

Antalya Ofisi
Fener Mah. 1964 Sok. No:36
K:1 D:4 Kemal Erdoğan Apt.
Muratpaşa/Antalya
T : (0242) 324 30 14
F : (0242) 324 30 15
gymantalya@gureli.com.tr

İzmir Ofisi
Atatürk Cad. Ekim Apt.
No:174/1 Kat:5 D:9
Alsancak/İzmir
T : (0232) 421 21 34
F : (0232) 421 21 87
gymizmir@gureli.com.tr

Trakya Ofisi
Yavuz Mah. Ferman Sok.
No:3/7 K:2
Süleymanpaşa/Tekirdağ
T : (0282) 261 25 30 - 261 62 56
F : (0282) 261 83 22
gymtrakya@gureli.com.tr

Bursa Ofisi
Oduşluk Mah. Akademi Cad.
Zeno İş Merkezi D.Blok Kat:7
D:31 Nilüfer/Bursa
T : (0224) 451 27 10
F : (0224) 451 27 79
gymbursa@gureli.com.tr

Hasılat	
Konsolide Finansal Tablolara İlişkin Dipnot 2.09.01 ve 28'e bakınız.	
Hasılatın kaydedilmesi	Konunun denetimde nasıl ele alındığı
<p>Grup'un toplam hasılatının 01 Ocak 2021- 31 Mart 2021 döneminde %87'si, 01 Ocak 2020-31 Mart 2020 döneminde %92'si proje taahhüt sözleşmelerinden elde edilen gelirlerden oluşmaktadır.</p> <p>Proje taahhüt sözleşmelerinden elde edilen hasılatın tutarını ve zamanlamasını belirlemek üzere, TFRS 15 "Müşteri Sözleşmelerinden Hasılat" standardı uyarınca müşteri sözleşmelerinden kaynaklanan edim yükümlülüğünün ifasına yönelik ilerlemenin ölçümü girdi yöntemi kullanılarak yapılmaktadır. Girdi yöntemine göre, hasılat bir projeye ilişkin edim yükümlülüğünün ifası için Grup'un katlandığı maliyetler edim yükümlülüğünün ifası için beklenen toplam maliyetlere kıyaslanarak finansal tablolara alınır.</p> <p>Hasılatın muhasebeleştirilmesi kapsamında projeye özgü şartlar içeren taahhüt işlerinin sonuçlarının belirlenmesi özellikle projelerin tamamlanması için katlanılacak maliyetin tahmini, sözleşme gelirinin gelecekteki olayların sonuçlarına bağlı belirsizliklerden etkilenmesi ve proje değişiklik talepleriyle ilgili tutarların muhasebeleştirilmesi yönetimin tahminlerine ve yargılarına dayanmaktadır.</p> <p>Proje sözleşmelerinden elde edilen hasılatın muhasebeleştirilmesi önemli ölçüde yönetimin tahmin ve yargılarına dayanması nedeniyle bu konu kilit denetim konusu olarak belirlenmiştir.</p>	<p>Bu alanda uyguladığımız denetim prosedürlerimiz aşağıdakileri içermektedir:</p> <ul style="list-style-type: none"> - Finansal tablolara alınan hasılatın doğruluğunun ve zamanlamasının tespitine ilişkin süreçler incelenmiş ve süreçler üzerindeki kontrollerin tasarım, uygulama ve etkinliği test edilmiştir. - Yönetim tarafından kullanılan tahminlerin değerlendirilmesi ve hasılatın ilgili olduğu dönemlerde muhasebeleştirilip muhasebeleştirilmediğinin belirlenmesi açısından önemli müşteri sözleşmelerinin hüküm ve koşulları tarafımızca incelenmiştir. - Projedeki değişiklik taleplerinin ilgili muhasebe politikaları ile uyumlu bir şekilde sözleşme bedeline dahil edilip edilmediği ve söz konusu değişikliklerin proje maliyetleri üzerindeki etkileri değerlendirilmiştir. - Grup'un devam eden taahhüt projelerinde katlandığı maliyetler arasından örneklem yöntemiyle seçilenler destekleyici belgeler ile test edilmiştir. - İlerleme düzeyine göre hesaplanan müşteri sözleşmelerinden elde edilen hasılat tutarlarının matematiksel doğruluğu yeniden hesaplama yöntemi uygulanarak test edilmiştir. - Müşteri sözleşmelerinin maliyet bütçeleri ve ileriye yönelik tahminlerinin geçmiş yıl sonuçları ile karşılaştırılarak makul olup olmadığı değerlendirilmiş ve yönetimin projelerinin ilerleme düzeyleri ve maliyet bütçelerinin değişimiyle ilgili mevcut varsayımları tarafımızca irdelenmiştir. - Hasılat ile ilgili konsolide finansal tablo dipnotlarında yer alan açıklamalar incelenmiş ve bu notlarda yer verilen bilgilerin yeterliliği ve uygunluğu TFRS'ler açısından değerlendirilmiştir.

Yönetimin ve Üst Yönetimden Sorumlu Olanların Finansal Tablolara İlişkin Sorumlulukları

Grup Yönetimi; finansal tabloların TMS'lere uygun olarak hazırlanmasından, gerçeğe uygun bir biçimde sunumundan ve hata veya hile kaynaklı önemli yanlışlık içermeyecek şekilde hazırlanması için gerekli gördüğü iç kontrolden sorumludur.

Konsolide finansal tabloları hazırlarken yönetim; Grubun sürekliliğini devam ettirme kabiliyetinin değerlendirilmesinden, gerektiğinde süreklilikle ilgili hususları açıklamaktan ve Grubu tasfiye etme ya da ticari faaliyeti sona erdirmeye niyeti ya da mecburiyeti bulunmadığı sürece işletmenin sürekliliği esasını kullanmaktan sorumludur.

Üst yönetimden sorumlu olanlar, Grubun finansal raporlama sürecinin gözetiminden sorumludur.

www.gureli.com.tr

Merkez Ofisi
Spine Tower Büyükdere Cad.
59. Sok. No:243 Kat:25-26-28
Maslak 34398 Sarıyer/İstanbul
T : 444 9 475 (0212) 285 01 50
F : (0212) 285 03 40-43
gym@gureli.com.tr

Ankara Ofisi
ASO Kule Atatürk Bulvarı
No:193 Kat:9 06680
Kavaklıdere/Ankara
T : (0312) 466 84 20
F : (0312) 466 84 21
gymankara@gureli.com.tr

Antalya Ofisi
Fener Mah. 1964 Sok. No:36
K:1 D:4 Kemal Erdoğan Apt.
Muratpaşa/Antalya
T : (0242) 324 30 14
F : (0242) 324 30 15
gymantalya@gureli.com.tr

İzmir Ofisi
Atatürk Cad. Ekim Apt.
No:174/1 Kat:5 D:9
Alsancak/İzmir
T : (0232) 421 21 34
F : (0232) 421 21 87
gymizmir@gureli.com.tr

Trakya Ofisi
Yavuz Mah. Ferman Sok.
No:3/7 K:2
Süleymanpaşa/İzmir
T : (0282) 261 25 30 - 261 62 56
F : (0282) 261 83 22
gymtrakya@gureli.com.tr



Bağımsız Denetçinin Finansal Tabloların Bağımsız Denetimine İlişkin Sorumlulukları

Bir bağımsız denetimde, biz bağımsız denetçilerin sorumlulukları şunlardır:

Amacımız, bir bütün olarak konsolide finansal tabloların hata veya hile kaynaklı önemli yanlışlık içerip içermediğine ilişkin makul güvence elde etmek ve görüşümüzü içeren bir bağımsız denetçi raporu düzenlemektir. BDS'lere uygun olarak yürütülen bir bağımsız denetim sonucunda verilen makul güvence; yüksek bir güvence seviyesidir ancak, var olan önemli bir yanlışlığın her zaman tespit edileceğini garanti etmez. Yanlışlıklar hata veya hile kaynaklı olabilir. Yanlışlıkların, tek başına veya toplu olarak, finansal tablo kullanıcılarının bu konsolide tablolara istinaden alacakları ekonomik kararları etkilemesi makul ölçüde bekleniyorsa bu yanlışlıklar önemli olarak kabul edilir.

BDS'lere uygun olarak yürütülen bir bağımsız denetimin gereği olarak, bağımsız denetim boyunca mesleki muhakememizi kullanmakta ve mesleki şüpheciliğimizi sürdürmekteyiz. Tarafımızca ayrıca:

Konsolide finansal tablolardaki hata veya hile kaynaklı "önemli yanlışlık" riskleri belirlenmekte ve değerlendirilmekte; bu risklere karşılık veren denetim prosedürleri tasarlanmakta ve uygulanmakta ve görüşümüze dayanak teşkil edecek yeterli ve uygun denetim kanıtı elde edilmektedir. (Hile; muvazaa, sahtekârlık, kasıtlı ihmal, gerçeğe aykırı beyan veya iç kontrol ihlali fiillerini içerebildiğinden, hile kaynaklı önemli bir yanlışlığı tespit edememe riski, hata kaynaklı önemli bir yanlışlığı tespit edememe riskinden yüksektir.)

Grup'un iç kontrolünün etkinliğine ilişkin bir görüş bildirmek amacıyla değil ama duruma uygun denetim prosedürlerini tasarlamak amacıyla denetimle ilgili iç kontrol değerlendirilmektedir.

Yönetim tarafından kullanılan muhasebe politikalarının uygunluğu ile yapılan muhasebe tahminlerinin ve ilgili açıklamaların makul olup olmadığı değerlendirilmektedir.

Elde edilen denetim kanıtlarına dayanarak, Grup'un sürekliliğini devam ettirme kabiliyetine ilişkin ciddi şüphe oluşturabilecek olay veya şartlarla ilgili önemli bir belirsizliğin mevcut olup olmadığı hakkında ve yönetimin işletmenin sürekliliği esasını kullanmasının uygunluğu hakkında sonuca varılmaktadır. Önemli bir belirsizliğin mevcut olduğu sonucuna varmamız hâlinde, raporumuzda, konsolide finansal tablolardaki ilgili açıklamalara dikkat çekmemiz ya da bu açıklamaların yetersiz olması durumunda olumlu görüş dışında bir görüş vermemiz gerekmektedir. Vardığımız sonuçlar, bağımsız denetçi raporu tarihine kadar elde edilen denetim kanıtlarına dayanmaktadır. Bununla birlikte, gelecekteki olay veya şartlar Grup'un sürekliliğini sona erdirebilir.

Konsolide Finansal tabloların, açıklamalar dâhil olmak üzere, genel sunumu, yapısı ve içeriği ile bu tabloların, temelini oluşturan işlem ve olayları gerçeğe uygun sunumu sağlayacak şekilde yansıtıp yansıtmadığı değerlendirilmektedir.

Konsolide finansal tablolar hakkında görüş vermek amacıyla, Grup içerisindeki işletmelere veya faaliyet bölümlerine ilişkin finansal bilgiler hakkında yeterli ve uygun denetim kanıtı elde edilmektedir. Grup denetiminin yönlendirilmesinden, gözetiminden ve yürütülmesinden sorumluyuz. Verdiğimiz denetim görüşünden de tek başımıza sorumluyuz.

Diğer hususların yanı sıra, denetim sırasında tespit ettiğimiz önemli iç kontrol eksiklikleri dâhil olmak üzere, bağımsız denetimin planlanan kapsamı ve zamanlaması ile önemli denetim bulgularını üst yönetimden sorumlu olanlara bildirmekteyiz.

Bağımsızlığa ilişkin etik hükümlere uygunluk sağladığımızı üst yönetimden sorumlu olanlara bildirmiş bulunmaktayız. Ayrıca bağımsızlık üzerinde etkisi olduğu düşünülebilecek tüm ilişkiler ve diğer hususları ve -varsa- ilgili önlemleri üst yönetimden sorumlu olanlara iletmış bulunmaktayız.

Üst yönetimden sorumlu olanlara bildirilen konular arasından, cari döneme ait konsolide finansal tabloların bağımsız denetiminde en çok önem arz eden konuları yani kilit denetim konularını belirlemekteyiz. Mevzuatın konunun kamuya açıklanmasına izin vermediği durumlarda veya konuyu kamuya açıklamanın doğuracağı olumsuz sonuçların, kamuya açıklamanın doğuracağı kamu yararını aşacağına makul şekilde beklendiği oldukça istisnai durumlarda, ilgili hususun bağımsız denetçi raporumuzda bildirilmemesine karar verebiliriz.

www.gureli.com.tr

Merkez Ofis
Spine Tower Büyükdere Cad.
59. Sok. No:243 Kat:25-26-28
Maslak 34398 Sarıyer/İstanbul
T : 444 9 475 (0212) 285 01 50
F : (0212) 285 03 40-43
gym@gureli.com.tr

Ankara Ofis
ASO Kule Atatürk Bulvarı
No:193 Kat:9 06680
Kavaklıdere/Ankara
T : (0312) 466 84 20
F : (0312) 466 84 21
gymankara@gureli.com.tr

Antalya Ofis
Fener Mah. 1964 Sok. No:36
K:1 D:4 Kemal Erdoğan Apt.
Muratpaşa/Antalya
T : (0242) 324 30 14
F : (0242) 324 30 15
gymantalya@gureli.com.tr

İzmir Ofis
Atatürk Cad. Ekim Apt.
No:174/1 Kat:5 D:9
Alsancak/İzmir
T : (0232) 421 21 34
F : (0232) 421 21 87
gymizmir@gureli.com.tr

Trakya Ofis
Yavuz Mah. Ferman Sok.
No:3/7 K:2
Süleymanpaşa/Tekirdağ
T : (0282) 261 25 30 - 261 62 56
F : (0282) 261 83 22
gymtrakya@gureli.com.tr


Bursa Ofis
Ödönük Mah. Akademi Cad.
Zeno İş Merkezi D Blok Kat:7
D:31 Nilüfer/Bursa
T : (0224) 451 27 10
F : (0224) 451 27 79
gymbursa@gureli.com.tr

Mevzuattan Kaynaklanan Diğer Yükümlülükler

- 1) TTK'nın 402'nci maddesinin dördüncü fıkrası uyarınca Şirket'in 1 Ocak - 31 Mart 2021 hesap döneminde defter tutma düzeninin, finansal tabloların, kanun ile Şirket esas sözleşmesinin finansal raporlamaya ilişkin hükümlerine uygun olmadığına dair önemli bir hususa rastlanmamıştır.
- 2) TTK'nın 402'nci maddesinin dördüncü fıkrası uyarınca Yönetim Kurulu tarafımıza denetim kapsamında istenen açıklamaları yapmış ve talep edilen belgeleri vermiştir.
- 3) II-17.1 sayılı " Kurumsal Yönetim Tebliği" 5. maddesine göre "Paylarının ilk defa halka arz edilmesi ve /veya borsada işlem görmeye başlaması için Kurula başvuran / başvuru alan ortaklıklar, ikinci fıkrada belirtilen liste ilan edilene kadar üçüncü grupta yer alan ortaklıkların yükümlülüklerine tabi olacak olup, paylarının borsada işlem görmeye başlaması sonrasında yapılacak ilk genel kurul tarihi itibarıyla gerekli uyumu sağlamak zorundadır." Şirket, henüz halka açılma sürecini tamamlamadığı için rapor tarihi itibarıyla Riskin Erken Saptanması Sistemi ve Komitesi'ni kurmamıştır.

Bu bağımsız denetimi yürütüp sonuçlandıran sorumlu denetçi Metin ETKİN'dir.

GÜRELİ YEMİNLİ MALİ MÜŞAVİRLİK VE BAĞIMSIZ DENETİM HİZMETLERİ A.Ş.
An Independent Member of BAKER TILLY INTERNATIONAL



Metin Etkin
Sorumlu Ortak Başdenetçi

İstanbul, 26.05.2021

www.gureli.com.tr

Merkez Ofisi
Spine Tower Büyükdere Cad.
59. Sok. No:243 Kat:25-26-28
Maslak 34398 Sarıyer/İstanbul
T : 444 9 475 (0212) 285 01 50
F : (0212) 285 03 40-43
gym@gureli.com.tr

Ankara Ofisi
ASO Kule Atatürk Bulvarı
No:193 Kat:9 06680
Kavaklıdere/Ankara
T : (0312) 466 84 20
F : (0312) 466 84 21
gymankara@gureli.com.tr

Antalya Ofisi
Fener Mah. 1964 Sok. No:36
K:1 D:4 Kemal Erdoğan Apt.
Muratpaşa/Antalya
T : (0242) 324 30 14
F : (0242) 324 30 15
gymantalya@gureli.com.tr

İzmir Ofisi
Atatürk Cad. Ekim Apt.
No:174/1 Kat:5 D:9
Alsancak/İzmir
T : (0232) 421 21 34
F : (0232) 421 21 87
gymizmir@gureli.com.tr


Trakya Ofisi
Yavuz Mah. Ferman Sok.
No:3/7 K:2
Süleymanpaşa/Tekirdağ
T : (0282) 261 25 30 - 261 62 56
F : (0282) 261 83 22
gymtrakya@gureli.com.tr

Bursa Ofisi
Odunluk Mah. Akademi Cad.
Zeno İş Merkezi D Blok Kat:7
D:31 Nilüfer/Bursa
T : (0224) 451 27 10
F : (0224) 451 27 79
gymbursa@gureli.com.tr

YEO TEKNOLOJİ ENERJİ VE ENDÜSTRİ A.Ş.
(ESKİ ÜNVANI YEO ELEKTRİK OTOMASYON A.Ş.)

31 MART 2021 TARİHİNDE SONA EREN HESAP DÖNEMİNE AİT KONSOLİDE FİNANSAL TABLOLAR

İÇİNDEKİLER	SAYFA
KONSOLİDE FİNANSAL DURUM TABLOSU (BİLANÇO).....	1
KONSOLİDE FİNANSAL DURUM TABLOSU (BİLANÇO).....	2
KONSOLİDE KAR VEYA ZARAR TABLOSU	3
KONSOLİDE DİĞER KAPSAMLI GELİR TABLOSU	4
KONSOLİDE ÖZKAYNAKLAR DEĞİŞİM TABLOSU	5
KONSOLİDE NAKİT AKIŞ TABLOSU	6
1 ŞİRKETİN ORGANİZASYONU VE FAALİYET KONUSU.....	7
2 KONSOLİDE FİNANSAL TABLOLARIN SUNUMUNA İLİŞKİN ESASLAR.....	8
3 İŞLETME BİRLEŞMELERİ.....	26
4 DİĞER İŞLETMELERDEKİ PAYLAR	26
5 BÖLÜMLERE GÖRE RAPORLAMA	26
6 NAKİT VE NAKİT BENZERLERİ.....	27
7 FİNANSAL YATIRIMLAR	28
8 KISA VE UZUN VADELİ BORÇLANMALAR VE KISA VADELİ KISIMLARI	28
9 DİĞER FİNANSAL YÜKÜMLÜLÜKLER	29
10 TİCARİ ALACAK VE BORÇLAR	29
11 DİĞER ALACAK VE BORÇLAR	30
12 MÜŞTERİ SÖZLEŞMELERİNDEN ALACAKLAR VE BORÇLAR	30
13 STOKLAR.....	31
14 TÜREV ARAÇLAR.....	31
15 PEŞİN ÖDENMİŞ GİDERLER VE ERTELENMİŞ GELİRLER	31
16 ÖZKAYNAK YÖNTEMİYLE DEĞERLENEREN YATIRIMLAR.....	32
17 YATIRIM AMAÇLI GAYRİMENKULLER.....	32
18 MADDİ DURAN VARLIKLAR ve KULLANIM HAKKI VARLIKLARI	33
19 MADDİ OLMAYAN DURAN VARLIKLAR	34
20 ÇALIŞANLARA SAĞLANAN FAYDALAR KAPSAMINDA BORÇLAR.....	35
21 DEVLET TEŞVİK VE YARDIMLARI.....	35
22 KARŞILIKLAR, KOŞULLU VARLIK VE YÜKÜMLÜLÜKLER	35
23 TAAHHÜTLER	37
24 ÇALIŞANLARA SAĞLANAN FAYDALAR.....	37
25 CARİ DÖNEM VERGİSİ İLE İLGİLİ VARLIKLAR VE BORÇLAR	38
26 DİĞER VARLIK VE YÜKÜMLÜLÜKLER.....	38
27 ÖZKAYNAKLAR.....	39
28 SATIŞLAR VE SATIŞLARIN MALİYETİ.....	40
29 GENEL YÖNETİM GİDERLERİ ve PAZARLAMA, SATIŞ VE DAĞITIM GİDERLERİ	41
30 NİTELİKLERİNE GÖRE GİDERLER	41
31 ESAS FAALİYETLERDEN DİĞER GELİRLER / GİDERLER.....	42
32 YATIRIM FAALİYETLERİNDEN GELİRLER / GİDERLER	42
33 FİNANSMAN GELİRLERİ / GİDERLERİ.....	42
34 SATIŞ AMAÇLI SINIFLANDIRILAN DURAN VARLIKLAR	42
35 GELİR VERGİLERİ	43
36 PAY BAŞINA KAZANÇ / KAYIP.....	45
37 İLİŞKİLİ TARAF AÇIKLAMALARI	45
38 FİNANSAL ARAÇLARDAN KAYNAKLANAN RİSKLERİN NİTELİĞİ VE DÜZEYİ.....	47
39 FİNANSAL ARAÇLAR (GERÇEĞE UYGUN DEĞER AÇIKLAMALARI VE FİNANSAL RİSKTEN KORUNMA MUHASEBESİ ÇERÇEVESİNDEKİ AÇIKLAMALAR)	52
40 RAPORLAMA DÖNEMİNDEN SONRAKİ OLAYLAR.....	54
41 FİNANSAL TABLOLARI ÖNEMLİ ÖLÇÜDE ETKİLEYEN YA DA FİNANSAL TABLOLARIN AÇIK, YORUMLANABİLİR VE ANLAŞILABİLİR OLMASI AÇISINDAN AÇIKLANMASI GEREKEN DİĞER HUSUSLAR.....	54



YEO TEKNOLOJİ ENERJİ VE ENDÜSTRİ ANONİM ŞİRKETİ
(ESKİ ÜNVANI YEO ELEKTRİK OTOMASYON ANONİM ŞİRKETİ)

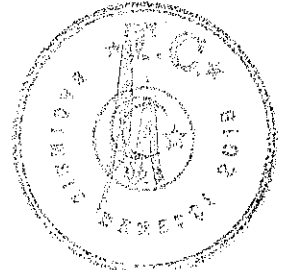
31 Mart 2021 Tarihi İtibariyle Sona Eren Hesap Dönemine Ait Konsolide Finansal Tabloları
Tamamlayıcı Notlar

(Tutarlar, aksi belirtilmedikçe, Türk Lirası ("TL") olarak gösterilmiştir)

YEO TEKNOLOJİ ENERJİ VE ENDÜSTRİ A.Ş.
(ESKİ ÜNVANI YEO ELEKTRİK OTOMASYON A.Ş.)
KONSOLİDE FİNANSAL DURUM TABLOSU (BİLANÇO)
(Tüm Tutarlar, Türk Lirası olarak gösterilmiştir)

		Bağımsız Denetimden Geçmiş Cari Dönem 31.03.2021	Bağımsız Denetimden Geçmiş Önceki Dönem 31.12.2020
VARLIKLAR			
Dönen Varlıklar		213.947.227	246.499.688
Nakit ve Nakit Benzerleri	Not.6	52.820.238	53.117.914
Finansal Yatırımlar	Not.7	11.168.228	18.511.227
Ticari Alacaklar	Not.10	53.713.136	69.593.493
<i>İlişkili Olmayan Taraflardan Ticari Alacaklar</i>		49.290.931	67.053.347
<i>İlişkili Taraflardan Ticari Alacaklar</i>		4.422.205	2.540.147
Diğer Alacaklar	Not.11	185.813	544.741
<i>İlişkili Olmayan Taraflardan Diğer Alacaklar</i>		185.813	544.741
<i>İlişkili Taraflardan Diğer Alacaklar</i>		-	-
Müşteri Sözleşmelerinden Doğan Varlıklar	Not.12	52.104.688	52.341.833
Stoklar	Not.13	2.560.146	1.302.431
Türev Araçlar	Not.14	-	-
Peşin Ödenmiş Giderler	Not.15	31.118.210	42.205.906
Cari Dönem Vergisi İle İlgili Varlıklar	Not.25	1.922.252	1.630.362
Diğer Dönen Varlıklar	Not.26	8.354.516	7.251.780
Toplam		213.947.227	246.499.688
Satış Amacıyla Elde Tutulan Duran Varlıklar	Not.34	-	-
Duran Varlıklar		12.163.372	10.312.235
Finansal Yatırımlar	Not.7	-	-
Ticari Alacaklar	Not.10	-	-
Finans Sektörü Faaliyetlerinden Alacaklar	Not.12	-	-
Diğer Alacaklar	Not.11	-	-
Özkaynak Yöntemiyle Değerlenen Yatırımlar	Not.16	123.445	-
Yatırım Amaçlı Gayrimenkuller	Not.17	-	-
Maddi Duran Varlıklar	Not.18	11.952.974	10.206.169
Maddi Olmayan Duran Varlıklar	Not.19	86.953	106.066
<i>Diğer Maddi Olmayan Duran Varlıklar</i>	Not.19	79.193	86.668
<i>Kullanım Hakkı Varlıkları</i>	Not.19	7.760	19.398
Peşin Ödenmiş Giderler	Not.15	-	-
Ertelenmiş Vergi Varlığı	Not.35	-	-
Diğer Duran Varlıklar	Not.26	-	-
TOPLAM VARLIKLAR		226.110.599	256.811.922

İlişik açıklayıcı notlar bu tabloların tamamlayıcısıdır.



YEO TEKNOLOJİ ENERJİ VE ENDÜSTRİ ANONİM ŞİRKETİ
(ESKİ ÜNVANI YEO ELEKTRİK OTOMASYON ANONİM ŞİRKETİ)

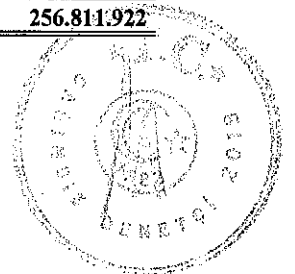
31 Mart 2021 Tarihi İtibariyle Sona Eren Hesap Dönemine Ait Konsolide Finansal Tabloları
Tamamlayıcı Notlar

(Tutarlar, aksi belirtilmedikçe, Türk Lirası ("TL") olarak gösterilmiştir)

YEO TEKNOLOJİ ENERJİ VE ENDÜSTRİ A.Ş.
(ESKİ ÜNVANI YEO ELEKTRİK OTOMASYON A.Ş.)
KONSOLİDE FİNANSAL DURUM TABLOSU (BİLANÇO)
(Tüm Tutarlar, Türk Lirası olarak gösterilmiştir)

		Bağımsız Denetimden Geçmiş Cari Dönem 31.03.2021	Bağımsız Denetimden Geçmiş Önceki Dönem 31.12.2020
KAYNAKLAR			
Kısa Vadeli Yükümlülükler		117.429.351	170.175.858
Kısa Vadeli Borçlanmalar	Not.8	42.475.993	38.738.583
<i>Diğer Mali Borçlar</i>	Not.9	-	-
Uzun Vadeli Borçlanmaların Kısa Vadeli Kısımları	Not.8	9.687.587	8.475.518
Kiralama İşlemlerinden Kaynaklanan Yükümlülükler	Not.8	9.794	23.982
Türev Araçlar	Not.14	-	-
Ticari Borçlar	Not.10	21.181.947	30.006.754
<i>İlişkili Olmayan Tarafalara Ticari Borçlar</i>		19.733.540	28.473.405
<i>İlişkili Tarafalara Ticari Borçlar</i>		1.448.407	1.533.350
Çalışanlara Sağlanan Faydalar Kapsamında Borçlar	Not.20	1.368.573	953.850
<i>Diğer Borçlar</i>	Not.11	-	-
Müşteri Sözleşmelerinden Doğan Yükümlülükler	Not.12	-	-
Devlet Teşvik ve Yardımları	Not.21	-	-
Ertelenmiş Gelirler	Not.15	39.944.085	91.048.498
Dönem Karı Vergi Yükümlülüğü	Not.25	2.113.569	599.682
Kısa Vadeli Karşılıklar	Not.22	617.803	298.990
<i>Diğer Kısa Vadeli Karşılıklar</i>		12.008	12.008
<i>Çalışanlara Sağlanan Faydalara İlişkin Kısa Vadeli Karşılıklar</i>		605.795	286.982
<i>Diğer Kısa Vadeli Yükümlülükler</i>	Not.26	30.000	30.000
Toplam		117.429.351	170.175.858
Satış Amacıyla Elde Tutulan Duran Varlıklara İlişkin Yük.	Not.34	-	-
Uzun Vadeli Yükümlülükler		28.805.219	23.139.789
Uzun Vadeli Borçlanmalar	Not.8	11.658.845	11.774.265
Uzun Vadeli Kiralama İşlemlerinden Kaynaklanan Yükümlülükler	Not.8	-	-
Ticari Borçlar	Not.10	-	-
<i>Diğer Borçlar</i>	Not.11	-	-
Türev Araçlar	Not.15	-	-
Devlet Teşvik ve Yardımları	Not.21	-	-
Ertelenmiş Gelirler	Not.15	-	-
Uzun Vadeli Karşılıklar	Not.24	1.040.718	739.417
<i>Çalışanlara Sağlanan Faydalara İlişkin Uzun Vadeli Karşılıklar</i>		1.040.718	739.417
Cari Dönem Vergisi ile İlgili Borçlar	Not.25	-	-
Ertelenmiş Vergi Yükümlülüğü	Not.35	16.105.656	10.626.107
<i>Diğer Uzun Vadeli Yükümlülükler</i>	Not.26	-	-
ÖZKAYNAKLAR		79.876.029	63.496.275
Ana Ortaklığa Ait Özkaynaklar	Not.27	79.876.029	63.496.275
Ödenmiş Sermaye		20.000.000	20.000.000
Kar veya Zararda Yeniden Sınıflandırılmayacak Birkmiş Diğer Kapsamlı Gelirler veya Giderler		(256.614)	(175.442)
Geçmiş Yıllar Kar / Zararları		43.671.717	13.759.424
Net Dönem Karı / Zararı		16.460.925	29.912.293
Kontrol Gücü Olmayan Paylar			
TOPLAM KAYNAKLAR		226.110.599	256.811.922

İlişik açıklayıcı notlar bu tabloların tamamlayıcısıdır.



YEO TEKNOLOJİ ENERJİ VE ENDÜSTRİ ANONİM ŞİRKETİ
(ESKİ ÜNVANI YEO ELEKTRİK OTOMASYON ANONİM ŞİRKETİ)

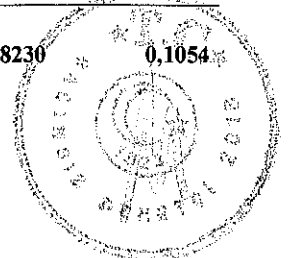
31 Mart 2021 Tarihi İtibariyle Sona Eren Hesap Dönemine Ait Konsolide Finansal Tabloları
Tamamlayıcı Notlar

(Tutarlar, aksi belirtilmedikçe, Türk Lirası ("TL") olarak gösterilmiştir)

YEO TEKNOLOJİ ENERJİ VE ENDÜSTRİ AŞ
(ESKİ ÜNVANI YEO ELEKTRİK OTOMASYON A.Ş.)
KONSOLİDE KAR VEYA ZARAR TABLOSU

(Tüm Tutarlar, Türk Lirası olarak gösterilmiştir)

		Bağımsız Denetimden Geçmiş Cari Dönem 01.01.2021 31.03.2021	Bağımsız Denetimden Geçmiş Önceki Dönem 01.01.2020 31.03.2020
Hasılat	Not.28	103.321.926	37.040.257
Satışların Maliyeti (-)	Not.28	(65.658.632)	(26.178.943)
Ticari Faaliyetlerden Brüt Kar / (Zarar)		37.663.294	10.861.314
BRÜT KAR / (ZARAR)		37.663.294	10.861.314
Pazarlama, Satış ve Dağıtım Giderleri (-)	Not.29,30	(15.004.029)	(4.440.234)
Genel Yönetim Giderleri (-)	Not.29,30	(1.805.187)	(818.764)
Araştırma ve Geliştirme Giderleri (-)	Not.29,30	-	-
Esas Faaliyetlerden Diğer Gelirler	Not.31	7.463.474	4.103.040
Esas Faaliyetlerden Diğer Giderler (-)	Not.31	(7.103.415)	(7.142.853)
ESAS FAALİYET KAR / (ZARARI)		21.214.137	2.562.503
Özkaynak Yöntemiyle Değerlenen Yatırımların Kar / Zararlarındaki Paylar		(1.555)	-
Yatırım Faaliyetlerinden Gelirler	Not.32	6.861.840	550.795
Yatırım Faaliyetlerinden Giderler (-)	Not.32	(135.360)	(270.285)
FİNANSMAN GELİR GİDERİ ÖNCESİ FAALİYET KAR/ZARARI		27.939.062	2.843.013
Finansman Gelirleri	Not.33	-	-
Finansman Giderleri (-)	Not.33	(3.638.009)	(766.225)
SÜRDÜRÜLEN FAALİYETLER VERGİ ÖNCESİ KARI / (ZARARI)		24.301.053	2.076.788
Sürdürülen Faaliyetler Vergi Gelir / (Gideri)		(7.840.128)	30.912
- Dönem Vergi Gelir / (Gideri)		(2.113.569)	(225.628)
- Ertelenmiş Vergi Gelir / (Gideri)	Not.35	(5.726.559)	256.540
SÜRDÜRÜLEN FAALİYETLER DÖNEM KARI / (ZARARI)		16.460.925	2.107.700
DURDURULAN FAALİYETLER		-	-
Durdurulan Faaliyetler Vergi Sonrası Dönem Karı / (Zararı)		-	-
DÖNEM KARI / (ZARARI)		16.460.925	2.107.700
Dönem Kar / Zararının Dağılımı			
Kontrol Gücü Olmayan Paylar		-	-
Ana Ortaklık Payları		16.460.925	2.107.700
Pay Başına Kazanç	Not.36	0,8230	0,1054
İlişik açıklayıcı notlar bu tabloların tamamlayıcısıdır.			



YEO TEKNOLOJİ ENERJİ VE ENDÜSTRİ ANONİM ŞİRKETİ
(ESKİ ÜNVANI YEO ELEKTRİK OTOMASYON ANONİM ŞİRKETİ)

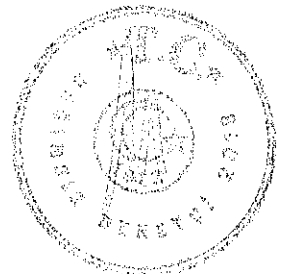
31 Mart 2021 Tarihi İtibariyle Sona Eren Hesap Dönemine Ait Konsolide Finansal Tabloları
Tamamlayıcı Notlar

(Tutarlar, aksi belirtilmedikçe, Türk Lirası ("TL") olarak gösterilmiştir)

YEO TEKNOLOJİ ENERJİ VE ENDÜSTRİ A.Ş.
(ESKİ ÜNVANI YEO ELEKTRİK OTOMASYON A.Ş.)
KONSOLİDE DİĞER KAPSAMLI GELİR TABLOSU
(Tüm Tutarlar, Türk Lirası olarak gösterilmiştir.)

	Notlar	Bağımsız Denetimden Geçmiş Cari Dönem 01.01.2021 31.03.2021	Bağımsız Denetimden Geçmiş Cari Dönem 01.01.2020 31.03.2020
DÖNEM KAR / ZARARI	Not.36	16.460.925	2.107.700
DİĞER KAPSAMLI GELİRLER			
Kar veya Zararda Yeniden Sınıflandırılmayacaklar		(81.172)	20.009
Maddi Duran Varlık Yeniden Değerleme Artışları/Azalışları			
Maddi Olmayan Duran Varlık Yeniden Değerleme Artışları/Azalışları			
Tanımlanmış Fayda Planları Yeniden Ölçüm Kazançları/Kayıpları		(101.465)	25.011
Özkaynak Yöntemi ile Değerlenen Yatırımların Diğer Kapsamlı Gelirinden Kar/Zararda Sınıflandırılmayacak Paylar			
Diğer			
Kar veya Zararda Yeniden Sınıflandırılmayacak Diğer Kapsamlı Gelire İlişkin Vergiler		20.293	(5.002)
- Dönem Vergi Geliri/Gideri			
- Ertelenmiş Vergi Geliri/Gideri		20.293	(5.002)
Kar veya Zararda Yeniden Sınıflandırılacaklar		-	-
Yabancı Para Çevrim Farkları			
Satılmaya Hazır Finansal Varlıkların Yeniden Değerleme ve/veya Sınıflandırma Kazançları/Kayıpları			
Kar veya Zararda Yeniden Sınıflandırılacak Diğer Kapsamlı Gelire İlişkin Vergiler		-	-
- Dönem Vergi Geliri/Gideri			
- Ertelenmiş Vergi Geliri/Gideri			
DİĞER KAPSAMLI GELİR (VERGİ SONRASI)		(81.172)	20.009
TOPLAM KAPSAMLI GELİR		16.379.753	2.127.709
Toplam Kapsamlı Gelirin Dağılımı:		16.379.753	2.127.709
Kontrol Gücü Olmayan Paylar			
Ana ortaklık payları		16.379.753	2.127.709

İlişikteki açıklayıcı notlar bu finansal tabloların tamamlayıcıdır.




**YEO TEKNOLOJİ ENERJİ VE ENDÜSTRİ ANONİM ŞİRKETİ
(ESKİ ÜNVANI YEO ELEKTRİK OTOMASYON ANONİM ŞİRKETİ)**

31 Mart 2021 Tarihi İtibarıyla Sona Eren Hesap Dönemine Ait Konsolide Finansal Tabloları Tamamlayıcı Notlar
(Tutarlar, aksi belirtilmedikçe, Türk Lirası ("TL") olarak gösterilmiştir)

YEO TEKNOLOJİ ENERJİ VE ENDÜSTRİ A.Ş. (ESKİ ÜNVANI YEO ELEKTRİK OTOMASYON A.Ş.)
KONSOLİDE ÖZKAYNAKLAR DEĞİŞİM TABLOSU
(Tüm Tutarlar, Türk Lirası olarak gösterilmiştir.)

	Dipnot Referansları	Ödenmiş Sermaye	Tamamlanmış Fayda Planları Yeniden Ölçüm Kazançları/Kayıpları	Kar veya Zararda Yeniden Sınıflandırılmayacak Birlikmiş Diğer Kapsamlı Gelirler ve Giderler		Kardan Ayrılan Kısıtlanmamış Yedekler		Birlikmiş Karlar		Kontrol Gücü Olmayan Paylar	Özkaynaklar
				Diğer Kazanç/Kayıpları	Diğer	Geçmiş Yıllar Kar/Zararları	Net Dönem Kar/Zararı	Ana Ortaklığa Ait Özkaynaklar			
Bağımsız Denetimden Geçmiş Cari Dönem											
01.01.2021 (Dönem Başı)	27	20.000.000	(175.442)	-	-	13.759.423	29.912.293	63.496.275	-	-	63.496.275
Transferler	27	-	-	-	-	29.912.293	(29.912.293)	-	-	-	-
Toplam Kapsamlı Gelir		-	(81.172)	-	-	-	16.460.925	16.379.753	-	-	16.379.753
- Net Dönem Kar Zararı	27	-	-	-	-	-	16.460.925	16.460.925	-	-	16.460.925
- Diğer Kapsamlı Gelir		-	(81.172)	-	-	-	-	(81.172)	-	-	(81.172)
31.03.2021 (Dönem Sonu)	27	20.000.000	(256.614)	-	-	43.671.716	16.460.925	79.876.029	-	-	79.876.029
Bağımsız Denetimden Geçmiş Önceki Dönem											
01.01.2020 (Dönem Başı)	27	5.000.000	52.635	-	-	(512.268)	17.688.652	22.229.019	-	-	22.229.019
Transferler	27	-	-	-	-	17.688.652	(17.688.652)	-	-	-	-
Toplam Kapsamlı Gelir		-	20.009	-	-	-	2.107.700	2.127.709	-	-	2.127.709
- Net Dönem Kar Zararı	27	-	-	-	-	-	2.107.700	2.107.700	-	-	2.107.700
- Diğer Kapsamlı Gelir		-	20.009	-	-	-	-	20.009	-	-	20.009
31.03.2020 (Dönem Sonu)	27	5.000.000	72.644	-	-	17.176.384	2.107.700	24.356.728	-	-	24.356.728

İlişikteki açıklayıcı notlar bu finansal tabloların tamamlayıcısıdır.



YEO TEKNOLOJİ ENERJİ VE ENDÜSTRİ ANONİM ŞİRKETİ
(ESKİ ÜNVANI YEO ELEKTRİK OTOMASYON ANONİM ŞİRKETİ)

31 Mart 2021 Tarihi İtibariyle Sona Eren Hesap Dönemine Ait Konsolide Finansal Tabloları
Tamamlayıcı Notlar

(Tutarlar, aksi belirtilmedikçe, Türk Lirası ("TL") olarak gösterilmiştir)

1 ŞİRKETİN ORGANİZASYONU VE FAALİYET KONUSU

Yeo Teknoloji Enerji Ve Endüstri Anonim Şirketi ("Şirket") 06 Ağustos 2004 tarihinde İstanbul'da "Yılmaz Elektrik Otomasyon Makine İnşaat Sanayi ve Ticaret Anonim Şirketi" ünvanı ile kurulmuştur. Yılmaz Elektrik Otomasyon Makine İnşaat Sanayi ve Ticaret Anonim Şirketi, 08 Haziran 2018 tarihli ve 9596 sayılı Türkiye Ticaret Sicil Gazetesi'nde yapılan ünvan değişikliği ile Yeo Elektrik Otomasyon Anonim Şirketi adını almıştır. 20.04.2021 tarihinde firmanın ünvanı Yeo Teknoloji Enerji ve Endüstri Anonim Şirketi olarak değiştirilmiştir.

Şirket'in kayıtlı olduğu adresi Aydıntepe Mahallesi, Evren Sokak No: 4 / B Tuzla/ İSTANBUL'dur.

Şirket'in ana sözleşmesinde yazılı faaliyet konusu; Yurt içi ve yurt dışında her türlü elektrik taahhüt işleri yapmak, projelendirmek, proje, inşaat, mekanik, montaj, tesisat işleri ile taahhütlerini yapmak, bunların her türlü bakım ve işletme hizmetlerini vermek. Endüstriyel tesis ve makinelerin elektrik - otomasyon sistemlerinin tasarımı, projelendirilmesi, tüm programlarının yapılması, panoların imalatı, montajı ve sistemin devreye alınması ile ilgili tüm işlerin taahhüdünü yapmak. Her türlü makine, tesis ve fabrika, alışveriş merkezi, otel, mesken vb. yerlerin elektrik, mekanik ve otomasyon işlerini yapmaktır.

Şirket'in 31 Mart 2021, 31 Aralık 2020 tarihleri itibariyle sermaye ve ortaklık yapısı aşağıdaki gibidir:

	31 Mart 2021		31 Aralık 2020	
	Pay Tutarı	Pay Yüzdesi	Pay Tutarı	Pay Yüzdesi
Tolunay Yıldız	4.364.000	21,82%	4.364.000	21,82%
Orhan Yıldız	4.364.000	21,82%	4.364.000	21,82%
Özbey Yıldız	4.362.000	21,81%	4.362.000	21,81%
Bariş Esen	2.000.000	10,00%	2.000.000	10,00%
Sinan Karahan	2.000.000	10,00%	2.000.000	10,00%
Yasin Dülven	2.000.000	10,00%	2.000.000	10,00%
Caner Karataş	910.000	4,55%	910.000	4,55%
Toplam Sermaye	20.000.000	100%	20.000.000	100%
Ödenmemiş Sermaye	-	-	-	-
Sermaye	20.000.000		20.000.000	

Şirket'in dönem sonları itibariyle konsolidasyon kapsamındaki bağlı ortaklıkları, iştirakleri, iştirak oranları, faaliyette bulunduğu ülkeler ve ana faaliyet konuları aşağıdaki gibidir:

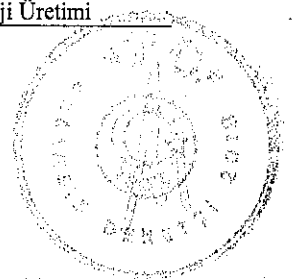
İştirak ve Bağlı Ortaklığın Ünvanı	Kuruluş ve Faaliyet Yeri	Ortaklık Oranı %		Ana Faaliyet
		31 Mart 2021	31 Aralık 2020	
Yeo Enerji Yatırımları A.Ş.*	Türkiye	%100	%100	Enerji Üretimi
Marnergy Yenilenebilir Enerji İnş.ve Tic.A.Ş.**	Türkiye	%50	-	Enerji Üretimi

*Bağlı ortaklığın Tuzla Enerji Üretimi San.ve Tic.A.Ş olan ünvanı Yeo Enerji Yatırımları A.Ş olarak değiştirilmiştir.İlgili karar 22.02.2021 tarih ve 10272 sayılı ticaret sicil gazetesinde ilan edilmiştir.

**Şirket 22.01.2021 tarihinde kurulan Marnergy Yenilenebilir Enerji İnşaat ve Tic.A.Ş. firmasına ortak olmuştur.İlgili şirketin sermayesi beheri 25 TL değerinde 40.000 paya ayrılmış toplam 1.000.0000 TL değerindedir.Beheri 25 TL değerinde 20.000 adet paya karşılık gelen 500.000 TL Yeo Elektrik Otomasyon A.Ş tarafından nakden taahhüt edilmiştir. Bu tarihten itibaren ekli konsolide finansal tablolarda özkaynaktan pay alma yöntemi ile muhasebeleşmiştir.

İş Ortaklıkları

İş Ortaklığının Ünvanı	Kuruluş ve Faaliyet Yeri	Ortaklık Oranı %		Ana Faaliyet
		31 Mart 2021	31 Aralık 2020	
HK Enerji-YEO İş Ortaklığı*	Türkiye	%50	-	Enerji Üretimi
YEO-SİSO İş Ortaklığı**	Türkiye	%90	-	Enerji Üretimi



**YEO TEKNOLOJİ ENERJİ VE ENDÜSTRİ ANONİM ŞİRKETİ
(ESKİ ÜNVANI YEO ELEKTRİK OTOMASYON ANONİM ŞİRKETİ)**

31 Mart 2021 Tarihi İtibariyle Sona Eren Hesap Dönemine Ait Konsolide Finansal Tabloları
Tamamlayıcı Notlar

(Tutarlar, aksi belirtilmedikçe, Türk Lirası ("TL") olarak gösterilmiştir)

*Şirket, Ankara 35'inci Noterliğinde düzenlenen 26.02.2021 tarih 04989 numaralı iş ortaklığı anlaşması ile "HK Enerji -YEO İş Ortaklığı" na %50 oranında 500.-TL karşılığında ortak olmuştur.

**Şirket, Kadıköy 18inci Noterliğince düzenlenen 15.03.2021 tarih 13469 numaralı iş ortaklığı anlaşması ile "YEO -SEİSO İş Ortaklığı" na %90 oranında 900.-TL karşılığında ortak olmuştur.

Bundan böyle konsolide finansal tablolar ve açıklayıcı notlarında Şirket ve bağlı ortaklıkları "Grup" olarak adlandırılacaktır.

31 Mart 2021 tarihi itibariyle Grup bünyesinde çalışan ortalama personel sayısı 192 kişidir. (31 Aralık 2020: 201 kişi)

Finansal Tabloların Onaylanması

1 Ocak – 31 Mart 2021 hesap dönemlerine ait konsolide finansal tablolar 26.05.2021 tarihli Yönetim Kurulu toplantısında onaylanmış ve Yönetim Kurulu adına Yönetim Kurulu Başkanı Tolunay YILDIZ tarafından imzalanmıştır.

2 KONSOLİDE FİNANSAL TABLOLARIN SUNUMUNA İLİŞKİN ESASLAR

2.01 Sunuma İlişkin Temel Esaslar

Grubun, Türkiye'deki merkezi ve bağlı ortaklığı, yasal defterlerini ve kanuni finansal tablolarını Türk Ticaret Kanunu ("TTK"), T.C. Hazine ve Maliye Bakanlığı tarafından yayımlanan Tek Düzen Hesap Planı'na ve vergi mevzuatınca belirlenen muhasebe ilkelerine uygun olarak tutmakta ve hazırlamaktadır.

Geçerli Fonksiyonel ve sunum para birimi

Grup'un finansal tablolarındaki her bir kalem, Grup'un faaliyetini sürdürdüğü temel ekonomik ortamda geçerli olan para birimi ("fonksiyonel para birimi") kullanılarak muhasebeleştirilmiştir. Finansal tablolar, Grup'un fonksiyonel ve raporlama para birimi olan TL kullanılarak sunulmuştur.

Türkiye Muhasebe Standartları'na Uygunluk Beyanı

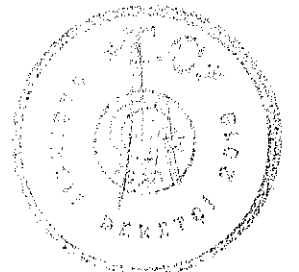
Konsolide finansal tablolar SPK'nın 13 Haziran 2013 tarih ve 28676 sayılı Resmi Gazete'de yayımlanan Seri II, 14.1 No'lu "Sermaye Piyasasında Finansal Raporlamaya İlişkin Esaslar Tebliği" ("Tebliğ") hükümlerine uygun olarak hazırlanmış olup Tebliğ'in 5'inci Maddesi'ne istinaden Kamu Gözetimi Muhasebe ve Denetim Standartları Kurumu ("KGK") tarafından yürürlüğe konulmuş olan Türkiye Muhasebe Standartları ("TMS")/Türkiye Finansal Raporlama Standartları ("TFRS") ile bunlara ilişkin ek ve yorumları esas alınmıştır.

Ayrıca, ilişikteki konsolide finansal tablolar ve dipnotlar, Kamu Gözetimi, Muhasebe ve Denetim Standartları Kurumu'nun ("KGK") 2 Haziran 2016 tarihli ve 30 sayılı kurul kararı ile onaylanan 2016 TMS Taksonomisine ve 2019 yılında TFRS 15 ve TFRS 16' ya uygun olarak revize edilen TMS Taksonomisine uygun olarak sunulmuştur.

Konsolide Finansal Tablolar, tarihi maliyet esasına göre hazırlanmaktadır. Tarihi maliyetin belirlenmesinde, genellikle varlıklar için ödenen tutarın gerçeğe uygun değeri esas alınmaktadır.

2.02 Yüksek Enflasyon Dönemlerinde Mali Tabloların Düzeltilmesi

6102 sayılı Türk Ticaret Kanunu ile 660 sayılı Kanun Hükmünde Kararname ve ilgili mevzuatı öncesinde, SPK'nın 17 Mart 2005 tarihinde almış olduğu bir kararla, Türkiye'de faaliyette bulunan ve SPK Muhasebe Standartları'na uygun finansal tablo hazırlayan şirketler için, 1 Ocak 2005 tarihinden itibaren geçerli olmak üzere enflasyon muhasebesi uygulamasının gerekli olmadığını ilan ettiği için, bu tarihten itibaren Türkiye Muhasebe Standardı 29 "Yüksek Enflasyonist Ekonomilerde Finansal Raporlama"ya göre finansal tabloların hazırlanması ve sunumu uygulamasını sona erdirmiştir.



**YEO TEKNOLOJİ ENERJİ VE ENDÜSTRİ ANONİM ŞİRKETİ
(ESKİ ÜNVANI YEO ELEKTRİK OTOMASYON ANONİM ŞİRKETİ)**

31 Mart 2021 Tarihi İtibariyle Sona Eren Hesap Dönemine Ait Konsolide Finansal Tabloları
Tamamlayıcı Notlar

(Tutarlar, aksi belirtilmedikçe, Türk Lirası ("TL") olarak gösterilmiştir)

2.03 Konsolidasyon Esasları

Konsolide finansal tablolar, Şirket ve Şirket tarafından kontrol edilen işletmelerin finansal tablolarını kapsar.

Kontrol, Şirket'in aşağıdaki şartları sağlaması ile sağlanır:

- (i) yatırım yapılan şirket / varlık üzerinde gücünün olması,
- (ii) yatırım yapılan şirket / varlıktan elde edeceği değişken getirilere açık olması ya da bu getirilere hakkı olması,
- ve
- (iii) getiriler üzerinde etkisi olabilecek şekilde gücünü kullanabilmesi.

Yukarıda listelenen kriterlerin en az birinde herhangi bir değişiklik oluşmasına neden olabilecek bir durumun ya da olayın ortaya çıkması halinde Şirket yatırımının üzerinde kontrol gücünün olup olmadığını yeniden değerlendirir. Grup'un yatırım yapılan şirket/varlık üzerinde çoğunluk oy hakkına sahip olmadığı durumlarda, ilgili yatırımın faaliyetlerini tek başına yönlendirebilecek/yönetebilecek şekilde yeterli oy hakkının olması halinde, yatırım yapılan şirket/varlık üzerinde kontrol gücü vardır. Grup, aşağıdaki unsurlar da dahil olmak üzere, ilgili yatırımdaki oy çoğunluğunun kontrol gücü sağlamak için yeterli olup olmadığını değerlendirmesinde konuyla ilgili tüm olayları ve şartları göz önünde bulundurur:(i)Grup'un sahip olduğu oy hakkı ile diğer hissedarların sahip olduğu oy hakkının karşılaştırılması;

(ii) Grup ve diğer hissedarların sahip olduğu potansiyel oy hakları;

(iii) Sözleşmeye bağlı diğer anlaşmalardan doğan haklar; ve

(iv) Grup'un karar verilmesi gereken durumlarda ilgili faaliyetleri yönetmede (geçmiş dönemlerdeki genel kurul toplantılarında yapılan oylamalar da dahil olmak üzere) mevcut gücünün olup olmadığını gösterebilecek diğer olay ve şartlar.

Bağlı ortaklıklar, kontrolün Grup'a geçtiği tarihten itibaren konsolide edilmeye başlanır ve kontrolün Grup'tan çıkması ile konsolide edilme işlemi son bulur.

Bağlı ortaklığın muhasebe politikaları, gerek görüldüğünde Grup tarafından kabul görmüş politikalara uyum sağlamak adına değiştirilmiştir. Söz konusu durum kontrol gücü olmayan paylarda ters bakiye ile sonuçlansa dahi, toplam kapsamlı gelir ana ortaklık hissedarlarına ve kontrol gücü olmayan paylara aktarılır.

Konsolidasyonda eliminasyon işlemleri

Konsolide finansal tabloların hazırlanması aşamasında grup içi yapılan işlemler, grup içi bakiyeler ve grup içi işlemlerden dolayı oluşan gerçekleşmemiş gelirler ve giderler karşılıklı olarak silinmektedir. İştirakle ana ortaklık ve ana ortaklığın konsolidasyona tabi bağlı ortaklığı ve müştereken kontrol edilen ortaklıklar arasında gerçekleşen işlemler neticesinde oluşan karlar ve zararlar, ana ortaklığın iştirakteki payı oranında netleştirilmiştir. Gerçekleşmemiş zararlar değer düşüklüğüne dair kanıt olmadığı sürece gerçekleşmemiş kazançlarla aynı şekilde silinirler.

Konsolide bilanço ve konsolide gelir tablosu düzenleme esasları

Tam Konsolidasyon Yöntemi:

- Grup'un ve bağlı ortaklığın ödenmiş sermayesi ve bilanço kalemleri toplanmıştır. Yapılan toplama işleminde, konsolidasyon yöntemine tabi ortaklıkların birbirlerinden olan alacak ve borçları karşılıklı elimine edilmiştir.

- Konsolide bilançonun ödenmiş sermayesi Grup'un ödenmiş sermayesidir; konsolide bilançoda bağlı ortaklığın ödenmiş sermayesi yer almamaktadır.

- Konsolidasyon kapsamındaki bağlı ortaklığın ödenmiş/çıkarılmış sermaye dahil bütün özsermaye grubu kalemlerinden, ana ortaklık ve bağlı ortaklıklar dışı paylara isabet eden tutarlar indirilmiştir ve konsolide bilançonun özkaynak hesap grubundan sonra "Kontrol Gücü Olmayan Paylar" hesap grubu adıyla gösterilmiştir.

- Konsolidasyon yöntemine tabi ortaklığın birbirlerinden satın almış oldukları dönen ve duran varlıklar ilke olarak, bu varlıkların konsolidasyon yöntemine tabi ortaklıklara olan elde etme maliyeti üzerinden gösterilmesini sağlayacak düzeltmeler yapılmak suretiyle satış işlemi öncesinde bulunan tutarları üzerinden konsolide bilançoda yer almıştır.

- Grup'un ve bağlı ortaklığın gelir tablosu kalemleri ayrı ayrı toplanıp, yapılan toplama işleminde konsolidasyon yöntemine tabi ortaklıkların birbirine yapmış oldukları mal ve hizmet satışları, toplam satış tutarlarından ve satılan mal maliyetinden indirilmiştir. Konsolidasyon yöntemine tabi ortaklıkların stoklarına ilişkin bu ortaklıklar arasındaki mal alım-satımından doğan kar, konsolide finansal tablolarda stoklardan düşülerek satılan malın maliyetine eklenmiş, zarar ise stoklara eklenerek satılan malın maliyetinden düşürülmüştür.



YEO TEKNOLOJİ ENERJİ VE ENDÜSTRİ ANONİM ŞİRKETİ
(ESKİ ÜNVANI YEO ELEKTRİK OTOMASYON ANONİM ŞİRKETİ)

31 Mart 2021 Tarihi İtibariyle Sona Eren Hesap Dönemine Ait Konsolide Finansal Tabloları
Tamamlayıcı Notlar

(Tutarlar, aksi belirtilmedikçe, Türk Lirası ("TL") olarak gösterilmiştir)

Konsolidasyon yöntemine tabi ortaklıkların birbirleriyle olan işlemleri nedeniyle oluşmuş gelir ve gider kalemleri ilgili hesaplarda karşılıklı mahsup edilmiştir.

- Konsolidasyon kapsamındaki bağlı ortaklığın net dönem kar veya zararlarından konsolidasyon yöntemine tabi ortaklıklar dışındaki paylara isabet eden kısım, net konsolide dönem karından sonra "Kontrol Gücü Olmayan Paylar" hesap grubu adıyla gösterilmiştir.

- Gerekli görülen durumlarda bağlı ortaklığın finansal tablolarını diğer grup içi Gruplarının uyguladığı muhasebe prensiplerine uygun hale getirebilmek için düzeltmeler yapılmıştır.

Dönem sonları itibarıyla tam konsolidasyona tabi tutulan ortaklıkların iştirak oranları aşağıdaki gibidir:

Bağlı Ortaklığın Unvanı	Kuruluş ve Faaliyet Yeri	Ortaklık Oranı %		
		31 Mart 2021	31 Aralık 2020	Ana Faaliyet
Yeo Enerji Yatırımları A.Ş.	Türkiye	%100	%100	Enerji Üretimi

İştirakler'deki yatırımlar özkaynak yöntemi ile muhasebeleştirilmektedir. Grup ile İştirakler arasındaki işlemlerden doğan gerçekleşmemiş karlar ve zararlar Grup'un İştirakler'deki payı ölçüsünde düzeltilmektedir.

İştirakler	Oy Hakları (%)		Etkin Ortaklık Oranları (%)	
	31 Mart 2021	31 Aralık 2020	31 Mart 2021	31 Aralık 2020
Marinergy Yenilenebilir Enerji İnş.ve A.Ş.	50%	-	%50	-

İş Ortaklıkları, bir veya daha fazla müteşebbis ortak tarafından müştereken yönetilmek üzere, bir ekonomik faaliyetin üstlenilmesi için bir sözleşme dahilinde oluşturulmuştur.

İş ortaklığı katılımcısı iş ortaklığındaki payını bir yatırım olarak kaydeder ve TMS 28 İştiraklerdeki ve İş Ortaklıklarındaki Yatırımlar Standardında belirlenen özkaynak yönteminin uygulamasından muaf tutulmadığı sürece söz konusu yatırımı bu Standart uyarınca özkaynak yöntemine göre muhasebeleştirir.

Bu durumda "TFRS 11, Müşterek Anlaşmalar" standardı, iş ortaklıklarındaki payların "TMS 28, İştiraklerdeki ve İş Ortaklıklarındaki Yatırımlar" standardı uyarınca özkaynak yöntemine göre muhasebeleştirilmesini zorunlu kılmaktadır.

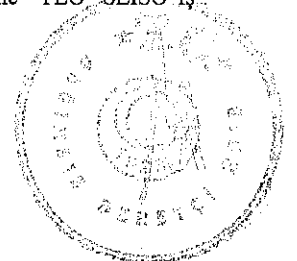
Özkaynak yöntemine göre, iş ortaklığı yatırımı, başlangıçta elde etme maliyeti ile muhasebeleştirilir. Edinme tarihinden sonra ise, yatırımcının yatırım yapılan işletmenin kâr veya zararındaki payı yatırımın defter değeri artırılarak ya da azaltılarak finansal tablolara yansıtılır. Yatırımcının yatırım yapılan işletmenin kâr veya zararından alacağı pay, yatırımcının kâr veya zararı olarak muhasebeleştirilir. Yatırım yapılan bir işletmeden alınan dağıtımlar (kâr payı vb.) yatırımın defter değerini azaltır. Yatırım yapılan işletmenin defter değerinin, işletmenin diğer kapsamlı kârındaki değişikliklerden yatırımcıya düşen pay oranında düzeltilmesi gerekir. Yatırım yapılan işletmenin kar veya zarar tablosuna veya diğer kapsamlı gelir tablosuna yansımaya ancak özkaynaklarında değişiklik yaratan işlemler olması durumunda, Grup, yatırımın değerini ilgili değişiklikten payına düşen tutarda özkaynaklarda muhasebeleştirir.

İş Ortaklığının Unvanı	Kuruluş ve Faaliyet Yeri	Ortaklık Oranı %		Ana Faaliyet
		31 Mart 2021	31 Aralık 2020	
HK Enerji-YEO İş Ortaklığı*	Türkiye	%50	-	Enerji Üretimi
YEO-SİSO İş Ortaklığı**	Türkiye	%90	-	Enerji Üretimi

*Şirket, Ankara 35'inci Noterliğinde düzenlenen 26.02.2021 tarih 04989 numaralı iş ortaklığı anlaşması ile "HK Enerji -YEO İş Ortaklığı" na %50 oranında 500.-TL karşılığında ortak olmuştur.

**Şirket, Kadıköy 18inci Noterliğince düzenlenen 15.03.2021 tarih 13469 numaralı iş ortaklığı anlaşması ile "YEO -SİSO-İş Ortaklığı" na %90 oranında 900.-TL karşılığında ortak olmuştur.

Her iki iş ortaklığı da yeni kurulması sebebiyle dönem sonu itibarıyla henüz faaliyette bulunmamıştır.



**YEO TEKNOLOJİ ENERJİ VE ENDÜSTRİ ANONİM ŞİRKETİ
(ESKİ ÜNVANI YEO ELEKTRİK OTOMASYON ANONİM ŞİRKETİ)**

31 Mart 2021 Tarihi İtibariyle Sona Eren Hesap Dönemine Ait Konsolide Finansal Tabloları
Tamamlayıcı Notlar

(Tutarlar, aksi belirtilmedikçe, Türk Lirası ("TL") olarak gösterilmiştir)

2.04 Karşılaştırmalı Bilgiler ve Önceki Dönem Tarihli Mali Tabloların Düzeltilmesi

Muhasebe tahminleri, güvenilir bilgilere ve makul tahmin yöntemlerine dayanılarak yapılır. Ancak, tahminin yapıldığı koşullarda değişiklik olması, yeni bir bilgi edinilmesi veya ilave gelişmelerin ortaya çıkması sonucunda tahminler gözden geçirilir. Muhasebe tahminindeki değişikliğin etkisi, yalnızca bir döneme ilişkinse, değişikliğin yapıldığı cari dönemde, gelecek dönemlere de ilişkinse, hem değişikliğin yapıldığı dönemde hem de gelecek dönemlerde, ileriye yönelik olarak, dönem karı veya zararının belirlenmesinde dikkate alınacak şekilde finansal tablolara yansıtılır.

Cari dönem faaliyet sonucuna bir etkisi olan veya sonraki dönemlere etkisi olması beklenen muhasebe tahminindeki bir değişikliğin niteliği ve tutarı finansal tablo dipnotlarında, gelecek dönemlere ilişkin etkinin tahmininin mümkün olmadığı haller dışında açıklanır.

Gerektiği durumlarda cari dönem finansal tablolarındaki sınıflandırma değişiklikleri, tutarlı olması açısından önceki dönem finansal tablolarına da uygulanır.

Finansal durum ve performans trendlerinin tespitine imkan vermek üzere, Grup'un konsolide finansal tabloları önceki dönemle karşılaştırmalı olarak hazırlanmıştır. Grup, 31.03.2021 tarihi itibariyle konsolide finansal durum tablosunu, 31.12.2020 tarihi itibariyle hazırlanmış finansal durum tablosu ile; 1 Ocak 2021 – 31 Mart 2021 hesap dönemine ait kar veya zarar ve diğer kapsamlı gelir tablolarını, nakit akış ve özkaynaklar değişim tablolarını ise 1 Ocak 2020 – 31 Mart 2020 hesap dönemine ait kar veya zarar ve diğer kapsamlı gelir tabloları, nakit akış ve özkaynaklar değişim tabloları ile karşılıklı olarak düzenlemiştir.

2.05 Önemli Muhasebe Değerlendirme, Tahmin ve Varsayımları

Konsolide Finansal tabloların hazırlanmasında Grup yönetiminin, raporlanan varlık ve yükümlülük tutarlarını etkileyecek, bilanço tarihi itibari ile muhtemel yükümlülük ve taahhütleri ve raporlama dönemi itibariyle gelir ve gider tutarlarını belirleyen varsayımlar ve tahminler yapılması gerekmektedir. Gerçekleşmiş sonuçlar tahminlerden farklı olabilmektedir. Tahminler düzenli olarak gözden geçirilmekte, gerekli düzeltmeler yapılmakta ve gerçekleştikleri dönemde, kar veya zarar tablosuna yansıtılmaktadırlar.

Gerçeğe uygun değer ölçümü

Grubun muhasebe politikaları ve açıklamaları finansal ve finansal olmayan varlık ve yükümlülüklerinin gerçeğe uygun değer ile ölçülmesini gerektirmektedir.

Gerçeğe uygun değer, kullanılan değerlendirme tekniklerine göre aşağıdaki seviyeler şeklinde sınıflandırılmıştır:

1'inci seviye: Özdeş varlıklar ya da borçlar için aktif piyasalardaki kayıtlı (düzeltilmemiş) fiyatlar;

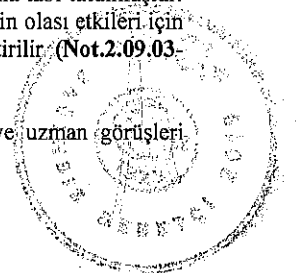
2'nci seviye: 1'inci sırada yer alan kayıtlı fiyatlar dışında kalan ve varlıklar ya da borçlar açısından doğrudan (fiyatlar aracılığıyla) ya da dolaylı olarak (fiyatlardan türetilmek suretiyle) gözlemlenebilir nitelikteki veriler;

3'üncü seviye: Varlık ya da borçlara ilişkin olarak gözlemlenebilir piyasa verilerine dayanmayan veriler (gözlemlenebilir nitelikte olmayan veriler).

Sınıflandırma, kullanılabilir olması durumunda gözlemlenebilir nitelikteki piyasa verilerinin kullanılmasını gerektirmektedir.

Finansal tablolara yansıtılan tutarlar üzerinde önemli derecede etkisi olabilecek yorumlar ve bilanço tarihinde var olan veya ileride gerçekleşebilecek tahminlerin esas kaynakları göz önünde bulundurularak yapılan varsayımlar aşağıdadır:

- Kıdem tazminatı yükümlülüğü aktüeryal varsayımlar (iskonto oranları, gelecek maaş artışları ve çalışan ayrılma oranları) kullanılarak belirlenir. Grup yönetimi tarafından her hesap döneminde bu oranlara ilişkin tahminler revize edilmiştir (Not:24).
- Müşteri sözleşmelerinin muhasebeleştirilmesinde yüzdesel tamamlanma oranı metodu kullanılmakta olup, belirli bir tarihe kadar gerçekleşen sözleşme giderinin sözleşmenin tahmini toplam maliyetine oranı hesaplanması nedeniyle TFRS 15 kapsamında projelerin toplam tahmini maliyetlerinin ve proje karlıklarının belirlenmesi (Not 12).
- Sabit kıymetler doğrusal amortisman metoduyla faydalı ömür esasına uygun bir şekilde amortismanına tabi tutulmuştur. Beklenen faydalı ömür kalıntı değer ve amortisman yöntemi, tahminlerde ortaya çıkan değişikliklerin olası etkileri için her yıl gözden geçirilir ve tahminlerde bir değişiklik varsa ileriye dönük olarak muhasebeleştirilir. (Not:2.09.03-2.09.04).
- Grup yönetimi Not:22'de detaylı olarak anlatılan davalar ile ilgili olarak hukuk müşavirleri ve uzman görüşleri doğrultusunda en iyi tahminlerine dayanarak dava karşılığı ayırmaktadır.



YEO TEKNOLOJİ ENERJİ VE ENDÜSTRİ ANONİM ŞİRKETİ
(ESKİ ÜNVANI YEO ELEKTRİK OTOMASYON ANONİM ŞİRKETİ)

31 Mart 2021 Tarihi İtibariyle Sona Eren Hesap Dönemine Ait Konsolide Finansal Tabloları
Tamamlayıcı Notlar

(Tutarlar, aksi belirtilmedikçe, Türk Lirası ("TL") olarak gösterilmiştir)

- e) Ticari alacaklara ilişkin değer düşüklüğünün tespitinde borçluların kredibiliteleri, geçmiş ödeme performansları ve yeniden yapılandırma söz konusu olan durumlarda yeniden yapılandırma koşulları dikkate alınmıştır (Not.10). Şüpheli alacak karşılıkları, Grup yönetiminin bilanço tarihi itibariyle varolan ancak cari ekonomik koşullar çerçevesinde tahsil edilememe riski olan alacaklara ait gelecekteki zararları karşılayacağına inandığı tutarları yansıtmaktadır. Alacakların değer düşüklüğüne uğrayıp uğramadığı değerlendirilirken borçluların geçmiş performansları, piyasadaki kredibiliteleri ve bilanço tarihinden finansal tabloların onaylanma tarihine kadar olan performansları ile yeniden görüşülen koşullar da dikkate alınmaktadır. Bilanço tarihi itibariyle ilgili karşılıklara ait bilgiler Not 10' da verilmiştir.
- f) Stok değer düşüklüğü hesaplanırken satış fiyatı ölçülemeyen stoklar için malların stokta bekleme süreleri ve fiziki durumları teknik personelin görüşleri alınarak değerlendirilir. Öngörülen net gerçekleştirilebilir değerlerin maliyet bedelinin altında kaldığı durumlarda stok değer düşüklüğü karşılığı ayrılır (Not.13).

2.06 Muhasebe Politikalarında Değişiklikler

Gerekli olması veya Grup'un finansal durumu, performansı veya nakit akımları üzerindeki işlemlerin ve olayların etkilerinin finansal tablolarda daha uygun ve güvenilir bir sunumu sonucunu doğuracak nitelikte ise muhasebe politikalarında değişiklik yapılır. Muhasebe politikalarında yapılan değişikliklerin önceki dönemleri etkilemesi durumunda, söz konusu politika hep kullanılmıyorsa gibi finansal tablolarda geriye dönük olarak da uygulanır.

Grup'un cari ve önceki dönemde muhasebe politikalarında aşağıda açıklananlar dışında herhangi bir değişiklik olmamıştır.

2.07 Muhasebe Tahminlerindeki Değişiklikler ve Hatalar

Muhasebe tahminleri, güvenilir bilgilere ve makul tahmin yöntemlerine dayanılarak yapılır. Ancak, tahminin yapıldığı koşullarda değişiklik olması, yeni bir bilgi edinilmesi veya ilave gelişmelerin ortaya çıkması sonucunda tahminler gözden geçirilir. Muhasebe tahminindeki değişikliğin etkisi, yalnızca bir döneme ilişkinse, değişikliğin yapıldığı cari dönemde, gelecek dönemlere de ilişkinse, hem değişikliğin yapıldığı dönemde hem de gelecek dönemlerde, ileriye yönelik olarak, dönem karı veya zararının belirlenmesinde dikkate alınacak şekilde finansali tablolara yansıtılır.

Cari dönem faaliyet sonucuna bir etkisi olan veya sonraki dönemlere etkisi olması beklenen muhasebe tahminindeki bir değişikliğin niteliği ve tutarı finansal tablo dipnotlarında, gelecek dönemlere ilişkin etkinin tahmininin mümkün olmadığı haller dışında, açıklanır. Cari dönemde faaliyet sonuçlarına etkisi olması beklenen muhasebe tahmin değişikliği bulunmamaktadır.

2.08 Netleştirme / Mahsup

Finansal varlıklar ve yükümlülükler, yasal olarak netleştirme hakkı var olması, net olarak ödenmesi veya tahsilin mümkün olması veya varlığın elde edilmesi ile yükümlülüğün yerine getirilmesinin eş zamanlı olarak gerçekleştirilebilmesi halinde, bilançoda net değerleri ile gösterilirler.

2.09 Önemli Muhasebe Politikalarının Özeti

Finansal tabloların hazırlanması sırasında uygulanan önemli muhasebe politikalarının özeti aşağıdaki gibidir:

2.09.01 Gelir Kaydedilmesi

Gelirler; "TMS 15 Müşteri Sözleşmelerinden Hasılat" standardı kapsamında Grubun müşterilerine taahhüt ettiği mal veya hizmetlerin devri karşılığında hak kazanmayı beklediği bedeli yansıtan bir tutar üzerinden finansal tablolara yansıtılmaktadır.

Bu amaçla TFRS 15 hükümleri çerçevesinde hasılatın kayda alınmasında 5 adımlık bir süreç uygulanmaktadır.

- Müşteriyle yapılan sözleşmelerin tanımlanması
- Sözleşmedeki ayrı performans kriterleri ve yükümlülüklerin belirlenmesi
- Sözleşme bedelinin tespit edilmesi
- Satış Bedelinin Yükümlülüklerle Dağıtılması
- Sözleşme yükümlülükleri yerine getirildikçe hasılatın kaydedilmesi

Grup; TFRS 15 uyarınca müşteri sözleşmelerinde taahhüt edilen edim yükümlülüklerini yerine getirdiğinde, bir başka deyişle malların ve hizmetlerin kontrolü müşteriye devredildiğinde hasılatı finansal tablolara almaktadır. Grup edim yükümlülüklerini zamana yayılı veya belli bir anda kayıtlara almaktadır.

Sözleşmenin taraflarınca kararlaştırılan ödemelerin zamanlaması önemli bir finansal fayda sağlıyorsa, işlem bedeli belirlenirken taahhüt edilen bedelde paranın zaman değerinin etkisine göre düzeltme yapılmaktadır.



YEO TEKNOLOJİ ENERJİ VE ENDÜSTRİ ANONİM ŞİRKETİ
(ESKİ ÜNVANI YEO ELEKTRİK OTOMASYON ANONİM ŞİRKETİ)

31 Mart 2021 Tarihi İtibariyle Sona Eren Hesap Dönemine Ait Konsolide Finansal Tabloları
Tamamlayıcı Notlar

(Tutarlar, aksi belirtilmedikçe, Türk Lirası ("TL") olarak gösterilmiştir)

Grup, sözleşmenin başlangıcında, müşteriye taahhüt ettiği mal veya hizmetin devir tarihi ile müşterinin bu mal veya hizmetin bedelini ödediği tarih arasında geçen sürenin bir yıl veya daha az olacağını öngörmesi durumunda, kolaylaştırıcı uygulamayı seçerek taahhüt edilen bedelde önemli bir finansman bileşeninin etkisi için düzeltme yapmamaktadır.

Her bir edim yükümlülüğü için, edim yükümlülüğünün zamana yayılı olarak mı yoksa belirli bir anda mı yerine getirileceği sözleşme başlangıcında belirlenir. Grup, bir mal veya hizmetin kontrolünü zamanla devreder ve dolayısıyla ilgili satışlara ilişkin edim yükümlülüklerini zamana yayılı olarak yerine getirirse, söz konusu edim yükümlülüklerinin tamamen yerine getirilmesine yönelik ilerlemeyi ölçerek hasılatı zamana yayılı olarak konsolide finansal tablolara alır.

Grup, taahhüt edilmiş bir mal veya hizmeti müşterisine devrederek edim yükümlülüğünü yerine getirdiğinde veya getirdikçe, bu edim yükümlülüğüne tekabül eden işlem bedelini hasılat olarak konsolide finansal tablolarına kaydeder. Mal veya hizmetlerin kontrolü müşterilerin eline geçtiğinde (veya geçtikçe) mal veya hizmet devredilmiş olur.

Grup, satışı yapılan mal veya hizmetin kontrolünün müşteriye devrini değerlendirirken,

- a) Grup'un mal veya hizmete ilişkin tahsil hakkına sahipliği,
- b) müşterinin mal veya hizmetin yasal mülkiyetine sahipliği,
- c) mal veya hizmetin zilyetliğinin devri,
- d) müşterinin mal veya hizmetin mülkiyetine sahip olmaktan doğan önemli risk ve getirilere sahipliği,
- e) müşterinin mal veya hizmeti kabul etmesi koşullarını dikkate alır.

Taahhüt işleri

Grubun ana faaliyet konusu ;Yurt içi ve yurt dışında her türlü elektrik taahhüt işleri yapmak, projelendirmek, proje, inşaat, mekanik, montaj, tesisat işleri ile taahhütlerini yapmak, bunların her türlü bakım ve işletme hizmetlerini vermek. Endüstriyel tesis ve makinelerin elektrik - otomasyon sistemlerinin tasarımı , projelendirilmesi, tüm programlarının yapılması , panoların imalatı , montajı ve sistemin devreye alınması ile ilgili tüm işlerin taahhüdünü yapmak. Her türlü makine, tesis ve fabrika, alışveriş merkezi, otel, mesken vb. yerlerin elektrik, mekanik ve otomasyon işlerini yapmaktır

Sözleşme gelir ve giderleri, müşteri ile yapılan sözleşmenin getirisi doğru bir şekilde tahmin edilebildiği zaman, gelir ve gider kalemi olarak kaydedilir. Sözleşme gelirleri, sözleşmenin tamamlanma oranı metoduna göre finansal tablolara yansıtılmaktadır. Dönem itibarıyla gerçekleşmiş olan toplam sözleşme giderlerinin sözleşmenin toplam tahmini maliyetine oranı sözleşmenin tamamlanma yüzdesini göstermekte olup bu oran sözleşmenin toplam gelirinin cari döneme isabet eden kısmının finansal tablolara yansıtılmasında kullanılmaktadır.

Sözleşme maliyetleri tüm ilk madde – malzeme ve direkt işçilik giderleriyle, sözleşme performansıyla ilgili olan endirekt işçilik, malzemeler, tamiratlar ve amortisman giderleri gibi endirekt maliyetleri kapsar. Satış ve genel yönetim giderleri olduğu anda giderleştirilir. Tamamlanmamış sözleşmelerdeki tahmini zararların gider karşılıkları, bu zararların saptandığı dönemlerde ayrılmaktadır. İş performansında, iş şartlarında ve sözleşme ceza karşılıkları ve nihai anlaşma düzenlemeleri nedeniyle tahmini karlılıkta olan değişiklikler maliyet ve gelir revizyonuna sebep olabilir. Bu revizyonlar, saptandığı dönemde konsolide finansal tablolara yansıtılır. Kar teşvikleri gerçekleşmeleri makul bir şekilde garanti edildiğinde gelire dahil edilirler.

Devam eden taahhüt sözleşmelerinden doğan sözleşme varlıkları, konsolide finansal tablolara yansıtılan hasılatın kesilen fatura tutarının ne kadar üzerinde olduğunu; devam eden taahhüt sözleşmelerinden doğan sözleşme yükümlülükleri ise kesilen fatura tutarının konsolide finansal tablolara yansıtılan hasılatın ne kadar üstünde olduğunu gösterir.

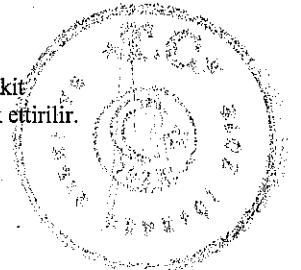
Grup yönetimi, sözleşme kapsamında olmayan dava konusu olabilecek tazminat kapsamındaki ek alacakları işveren ile söz konusu ek alacak taleplerine ilişkin müzakereler tahsilatın onaylanma safhasına geldiğinde ve yapılacak tahsilatlar güvenilir bir biçimde ölçülebildiğinde gelir olarak kaydetmektedir.

Ticari faaliyetler

Ticari faaliyetler sonucu satışlardan elde edilen kazançlar; Grup'un mülkiyetle ilgili tüm önemli riskleri ve kazanımları alıcıya devretmesi, mülkiyetle ilişkilendirilen ve süregelen bir idari katılımının ve satılan mallar üzerinde etkin bir kontrolünün olmaması, gelir tutarının güvenilir bir şekilde ölçülmesi, işlemle ilişkili ekonomik faydaların işletmeye akışının olası olması ve işlemden kaynaklanan ya da kaynaklanacak maliyetlerin güvenilir bir şekilde ölçülmesi şartları gerçekleşince gelir olarak kaydedilir. Net satışlar malların satış tutarından tahmini ve gerçekleşmiş iade, indirim, komisyon, ciro primleri ve satış ile ilgili vergilerin düşülmesi suretiyle gösterilmiştir

Faiz gelirleri

Faiz geliri, kalan anapara bakiyesi ile beklenen ömrü boyunca ilgili finansal varlıktan elde edilecek tahmini nakit girişlerini söz konusu varlığın kayıtlı değerine indirgeyen efektif faiz oranı nispetinde ilgili dönemde tahakkuk ettirilir.



YEO TEKNOLOJİ ENERJİ VE ENDÜSTRİ ANONİM ŞİRKETİ
(ESKİ ÜNVANI YEO ELEKTRİK OTOMASYON ANONİM ŞİRKETİ)

31 Mart 2021 Tarihi İtibariyle Sona Eren Hesap Dönemine Ait Konsolide Finansal Tabloları
Tamamlayıcı Notlar

(Tutarlar, aksi belirtilmedikçe, Türk Lirası ("TL") olarak gösterilmiştir)

2.09.02 Stok Değerlemesi

Stoklar, maliyetin ya da net gerçekleşebilir değer düşük olanı ile değerlendirilmektedir. Stokların maliyeti; tüm satın alma maliyetlerini, dönüştürme maliyetlerini ve stokların mevcut durumuna ve konumuna getirilmesi için katılan diğer maliyetleri içerir. Stokların dönüştürme maliyetleri; direkt işçilik giderleri gibi, üretimle doğrudan ilişkili maliyetleri kapsar. Bu maliyetler ayrıca ilk madde ve malzemenin mamule dönüştürülmesinde katılan sabit ve değişken genel üretim giderlerinden sistematik bir şekilde dağıtılan tutarları da içerir.

Stokların maliyetinin hesaplanmasında ortalama maliyet yöntemi uygulanmaktadır. Net gerçekleşebilir değer, olağan ticari faaliyet içerisinde oluşan tahmini satış fiyatından tahmini tamamlanma maliyeti ve satış gerçekleştirilmek için yüklenilmesi gereken tahmini maliyetlerin toplamının indirilmesiyle elde edilir.

2.09.03 Maddi Duran Varlıklar

Arsa, arazi ve binalar dışındaki maddi duran varlıklar, 1 Ocak 2005 tarihinden önce satın alınan kalemler için 31 Aralık 2004 tarihi itibarıyla enflasyonun etkilerine göre düzeltilmiş elde etme maliyetinden ve 1 Ocak 2005 tarihinden itibaren satın alınan kalemler için ise elde etme maliyetinden, birikmiş amortisman ve varsa kalıcı değer kayıplarının düşülmesi suretiyle bulunan net değerleri ile finansal tablolarda gösterilmektedir.

Tarihi değerler, maddi duran varlığın iktisabı ile direkt olarak ilgili olan maliyetleri içermektedir. İktisap tarihinden sonraki maliyetler, sadece varlıkla ilgili gelecekteki ekonomik faydanın Grup'a akışının muhtemel olduğu ve varlığın maliyetinin güvenilir olarak ölçülebildiği durumlarda varlığın defter değerine ilave edilir veya ayrı bir varlık olarak kaydedilir. Bakım ve onarım giderleri gerçekleştiği tarihte gider yazılır. Eğer bakım ve onarım gideri ilgili aktifte genişleme veya gözle görünür bir gelişme sağlıyorsa aktifleştirilir. Sabit kıymetler doğrusal amortisman metoduyla faydalı ömür esasına uygun bir şekilde amortismanına tabi tutulmuştur.

Yedek parçalar ve malzemelerin bir dönemden fazla ve sadece belli bir maddi duran varlık kalemi ile ilişkili olarak kullanılabileceğinin öngörüldüğü durumlarda, ilgili yedek parçalar ve malzemeler maddi duran varlık olarak değerlendirilmektedir. Yedek parçalar ve malzemeler elde etme maliyetlerinden, ilişkilendirildikleri maddi duran varlığın kalan faydalı ömürleri üzerinden hesaplanan birikmiş amortismanın düşülmesi ile net defter değerleri ile gösterilmektedir. Binalar, makine, tesis ve cihazlar, kapasitelerinin tam olarak kullanılmaya hazır olduğu durumlarda aktifleştirilir ve itfa edilmeye başlanırlar. Maddi duran varlıkların atık değerinin önemli tutarda olmadığı tahmin edilmektedir.

Sabit kıymetlerin faydalı ömürleri dikkate alınarak belirlenen amortisman oranları aşağıdadır:

Cinsi	Oran Aralığı (%)
Binalar	2
Tesis, Makina ve Cihazlar	20
Taşıtlar	20-25
Demirbaşlar	5-25
Özel Maliyetler	5

Beklenen faydalı ömür, artık değer ve amortisman yöntemi, tahminlerde ortaya çıkan değişikliklerin olası etkilerini ileriye dönük olarak tespit etmek amacıyla her yıl gözden geçirilir. Arazi ve arsalar sınırsız ömürleri olması sebebiyle amortismanına tabi değildir.

Sabit kıymetlerin satışı dolayısıyla oluşan kar ve zararlar net defter değerleriyle satış fiyatının karşılaştırılması sonucunda belirlenir ve kar veya zarar ve diğer kapsamlı gelir tablosunda yatırım faaliyetlerinden diğer gelirler ve giderler hesaplarına dahil edilir.

Bir varlığın kayıtlı değeri, varlığın tahmini geri kazanılabilir değerinden daha yüksekse, kayıtlı değer derhal geri kazanılabilir değerine indirilir.

2.09.04 Yatırım Amaçlı Gayrimenkuller

Yatırım Amaçlı Gayrimenkuller, kira veya değer artış kazancı elde etmek amacıyla elde tutulan gayrimenkullerdir. 1 Ocak 2005 tarihinden önce satın alınan kalemler için 31 Aralık 2004 tarihi itibarıyla enflasyonun etkilerine göre düzeltilmiş maliyet değerlerinden ve 1 Ocak 2005 tarihinden itibaren satın alınan kalemler için satın alım maliyet değerlerinden birikmiş amortismanın düşülmesi suretiyle gösterilmektedir.

Grubun Yatırım Amaçlı Gayrimenkulleri bulunmamaktadır.



YEO TEKNOLOJİ ENERJİ VE ENDÜSTRİ ANONİM ŞİRKETİ
(ESKİ ÜNVANI YEO ELEKTRİK OTOMASYON ANONİM ŞİRKETİ)

31 Mart 2021 Tarihi İtibariyle Sona Eren Hesap Dönemine Ait Konsolide Finansal Tabloları
Tamamlayıcı Notlar

(Tutarlar, aksi belirtilmedikçe, Türk Lirası ("TL") olarak gösterilmiştir)

2.09.05 Maddi Olmayan Duran Varlıklar

Maddi olmayan varlıklar, 1 Ocak 2005 tarihinden önce satın alınan kalemler için enflasyonun etkilerine göre düzeltilmiş maliyetlerinden ve 1 Ocak 2005'ten sonra satın alınan kalemler için satın alım maliyet değerinden, birikmiş itfa ve tükenme payları ile kalıcı değer kayıpları düşülmüş olarak gösterilirler.

Bu varlıklar beklenen faydalı ömürlerine göre doğrusal amortisman yöntemi kullanılarak amortisman tabi tutulur. Beklenen faydalı ömür ve amortisman yöntemi, tahminlerde ortaya çıkan değişikliklerin olası etkilerini tespit etmek amacıyla her yıl gözden geçirilir ve tahminlerdeki değişiklikler ileriye dönük olarak muhasebeleştirilir.

Satın alınan maddi olmayan duran varlıklar, özellikle faydalı ömürleri üzerinden doğrusal amortisman yöntemi kullanılarak itfa edilir. Maddi olmayan duran varlıklara ilişkin faydalı ömürler 5 ile 20 yıl arasında değişmektedir.

2.09.06 Kiralama İşlemleri

Grup, sözleşmenin başlangıcında, sözleşmenin kiralama niteliği taşıyıp taşımadığını ya da kiralama işlemi içerip içermediğini değerlendirir. Sözleşmenin, bir bedel karşılığında tanımlanan varlığın kullanımını kontrol etme hakkını belirli bir süre için devretmesi durumunda, bu sözleşme kiralama niteliği taşımaktadır ya da bir kiralama işlemi içermektedir. Grup, bir sözleşmenin tanımlanan bir varlığın kullanımını kontrol etme hakkını belirli bir süre için devredip devretmediğini değerlendirirken aşağıdaki koşulları göz önünde bulundurur:

- (a) Sözleşmenin tanımlanan varlık içermesi; bir varlık genellikle sözleşmede açık veya zımnî bir şekilde belirtilerek tanımlanır.
- (b) Varlığın işlevsel bir bölümünün fiziksel olarak ayrı olması veya varlığın kapasitesinin tamamına yakını temsil etmesi. Tedarikçinin varlığı ikame etme yönünde aslı bir hakka sahip olması ve bundan ekonomik fayda sağlaması durumunda varlık tanımlanmış değildir.
- (c) Tanımlanan varlığın kullanımından sağlanacak ekonomik yararların tamamına yakını elde etme hakkının olması
- (d) Tanımlanan varlığın kullanımını yönetme hakkının olması. Grup, varlığın nasıl ve ne amaçla kullanılacağına ilişkin kararların önceden belirlenmiş olması durumunda varlığın kullanım hakkına sahip olduğunu değerlendirmektedir. Grup varlığın kullanımını yönetme hakkına aşağıdaki durumlarda sahip olmaktadır:
 - i) Grup'un, kullanım süresi boyunca varlığı işletme hakkına sahip olması (veya varlığı kendi belirlediği şekilde işletmeleri için başkalarını yönlendirmesi) ve tedarikçinin bu işletme talimatlarını değiştirme hakkının bulunmaması veya
 - ii) Grup'un, kullanım süresi boyunca varlığın nasıl ve ne amaçla kullanılacağını önceden belirleyecek şekilde varlığı (ya da varlığın belirli özelliklerini) tasarlamış olması.

Kiracı Olarak Grubun Kullanım Hakkı Varlığı

Grup, kiralamanın fiilen başladığı tarihte finansal tablolarına bir kullanım hakkı varlığı ve bir kira yükümlülüğü yansıtır.

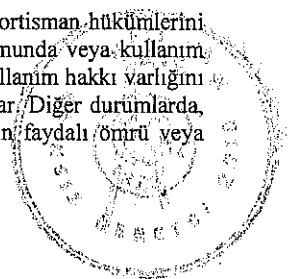
Kullanım hakkı varlığı ilk olarak maliyet yöntemiyle muhasebeleştirilir ve aşağıdakileri içerir:

- (a) Kira yükümlülüğünün ilk ölçüm tutarı,
- (b) Kiralamanın fiilen başladığı tarihte veya öncesinde yapılan tüm kira ödemelerinden alınan tüm kiralama teşviklerinin düşülmesiyle elde edilen tutar,
- (c) Grup tarafından katlanılan tüm başlangıçtaki doğrudan maliyetler ve
- (d) Dayanak varlığın sökülmesi ve taşınmasıyla, yerleştirildiği alanın restorasyonu ya da dayanak varlığın kiralama hüküm ve koşullarının gerektirdiği duruma getirilmesine ilişkin restorasyonla ilgili olarak Şirket tarafından katlanılacak tahmini maliyetler. Grup kiralamanın fiilen başladığı tarihte ya da dayanak varlığı belirli bir süre kullanmasının sonucu olarak bu maliyetlere ilişkin yükümlülüğe katlanmaktadır.

Grup maliyet yöntemini uygularken, kullanım hakkı varlığını:

- (a) Birikmiş amortisman ve birikmiş değer düşüklüğü zararları düşülmüş ve
- (b) Kira yükümlülüğünün yeniden ölçümüne göre düzeltilmiş maliyeti üzerinden ölçer.

Grup, kullanım hakkı varlığını amortisman tabi tutarken TMS 16 Maddi Duran Varlıklar'da yer alan amortisman hükümlerini uygular. Tedarikçinin, kiralama süresinin sonunda dayanak varlığın mülkiyetini Grup'a devretmesi durumunda veya kullanım hakkı varlığı maliyetinin Grup'un bir satın alma opsiyonunu kullanacağını göstermesi durumunda, Grup kullanım hakkı varlığını kiralamanın fiilen başladığı tarihten dayanak varlığın faydalı ömrünün sonuna kadar amortisman tabi tutar. Diğer durumlarda, Şirket kullanım hakkı varlığını, kiralamanın fiilen başladığı tarihten başlamak üzere söz konusu varlığın faydalı ömrü veya kiralama süresinden kısa olanına göre amortisman tabi tutar.



YEO TEKNOLOJİ ENERJİ VE ENDÜSTRİ ANONİM ŞİRKETİ
(ESKİ ÜNVANI YEO ELEKTRİK OTOMASYON ANONİM ŞİRKETİ)

31 Mart 2021 Tarihi İtibariyle Sona Eren Hesap Dönemine Ait Konsolide Finansal Tabloları
Tamamlayıcı Notlar

(Tutarlar, aksi belirtilmedikçe, Türk Lirası ("TL") olarak gösterilmiştir)

Grup kullanım hakkı varlığının değer düşüklüğüne uğramış olup olmadığını belirlemek ve belirlenen herhangi bir değer düşüklüğü zararını muhasebeleştirmek için TMS 36 Varlıklarda Değer Düşüklüğü'nü uygular.

Kira yükümlülüğü

Kiralamanın fiilen başladığı tarihte, Grup kira yükümlülüğünü o tarihte ödenmemiş olan kira ödemelerinin bugünkü değeri üzerinden ölçer. Kira ödemeleri, bu oranın kolaylıkla belirlenebilmesi durumunda, kiralamadaki zımnî faiz oranı kullanılarak iskonto edilir. Grup, bu oranın kolaylıkla belirlenememesi durumunda, Grup'un alternatif borçlanma faiz oranını kullanır.

Kiralamanın fiilen başladığı tarihte, kira yükümlülüğünün ölçümüne dâhil olan kira ödemeleri, dayanak varlığın kiralama süresi boyunca kullanım hakkı için yapılacak ve kiralamanın fiilen başladığı tarihte ödenmemiş olan aşağıdaki ödemelerden oluşur:

- Sabit ödemelerden her türlü kiralama teşvik alacaklarının düşülmesiyle elde edilen tutar,
- Bir endeks ya da orana bağlı olan, ilk ölçümü kiralamanın fiilen başladığı tarihte bir endeks veya oran kullanılarak yapılan değişken kira ödemeleri,
- Grup'un satın alma opsiyonunu kullanacağından makul ölçüde emin olması durumunda bu opsiyonun kullanım fiyatı ve
- Kiralama süresinin Grup'un kiralamayı sonlandırmak için bir opsiyon kullanacağını göstermesi durumunda, kiralamanın sonlandırılmasına ilişkin ceza ödemeleri.

Kiralamanın fiilen başladığı tarihten sonra Grup, kira yükümlülüğünü aşağıdaki şekilde ölçer:

- Defter değerini, kira yükümlülüğündeki faizi yansıtacak şekilde artırır,
- Defter değerini, yapılmış olan kira ödemelerini yansıtacak şekilde azaltır ve
- Defter değerini yeniden değerlendirmeleri ve yeniden yapılandırılmaları yansıtacak şekilde ya da revize edilmiş özü itibarıyla sabit olan kira ödemelerini yansıtacak şekilde yeniden ölçer.

Kiralama süresindeki her bir döneme ait kira yükümlülüğüne ilişkin faiz, kira yükümlülüğünün kalan bakiyesine sabit bir dönemsel faiz oranı uygulanarak bulunan tutardır. Dönemsel faiz oranı, kolaylıkla belirlenebilmesi durumunda, kiralamadaki zımnî faiz oranıdır. Grup, bu oranın kolaylıkla belirlenememesi durumunda, Grup'un alternatif borçlanma faiz oranını kullanır.

Kiralamanın fiilen başladığı tarihten sonra, Grup, kira yükümlülüğünü, kira ödemelerindeki değişiklikleri yansıtacak şekilde yeniden ölçer. Grup, kira yükümlülüğünün yeniden ölçüm tutarını, kullanım hakkı varlığında düzeltme olarak finansal tablolarına yansıtır.

Grup, aşağıdaki durumlardan birinin gerçekleşmesi halinde, kira yükümlülüğünü, revize edilmiş kira ödemelerini revize edilmiş bir iskonto oranı üzerinden indirgeyerek yeniden ölçer:

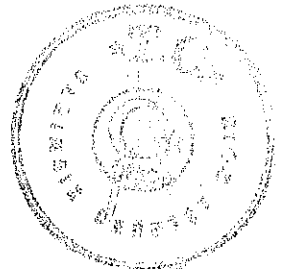
- Kiralama süresinde bir değişiklik olması. Grup, revize edilmiş kira ödemelerini revize edilmiş kiralama süresine dayalı olarak belirler.
- Dayanak varlığın satın alınmasına yönelik opsiyona ilişkin değerlendirmede değişiklik olması. Grup, revize edilmiş kira ödemelerini, satın alma opsiyonu kapsamında ödenecek tutarlardaki değişikliği yansıtacak şekilde belirler.

Grup, kiralama süresinin kalan kısmı için revize edilmiş iskonto oranını, kiralamadaki zımnî faiz oranının kolaylıkla belirlenebilmesi durumunda bu oran olarak; kolaylıkla belirlenememesi durumunda ise Grup'un yeniden değerlendirmenin yapıldığı tarihteki alternatif borçlanma faiz oranı olarak belirler.

Grup, aşağıdaki durumlardan birinin gerçekleşmesi halinde kira yükümlülüğünü, revize edilmiş kira ödemelerini indirgeyerek yeniden ölçer:

- Bir kalıntı değer taahhüdü kapsamında ödenmesi beklenen tutarlarda değişiklik olması. Grup, revize edilmiş kira ödemelerini, kalıntı değer taahhüdü kapsamında ödenmesi beklenen tutarlardaki değişikliği yansıtacak şekilde belirler.
- Gelecekteki kira ödemelerinin belirlenmesinde kullanılan bir endeks veya oranda meydana gelen bir değişimin sonucu olarak bu ödemelerde bir değişiklik olması. Grup, kira yükümlülüğünü söz konusu revize edilmiş kira ödemelerini yansıtmak için yalnızca nakit akışlarında bir değişiklik olduğunda yeniden ölçer.

Grup, kalan kiralama süresine ilişkin revize edilmiş kira ödemelerini, revize edilmiş sözleşmeye bağlı ödemelere göre belirler. Grup, bu durumda değiştirilmemiş bir iskonto oranı kullanır.



YEO TEKNOLOJİ ENERJİ VE ENDÜSTRİ ANONİM ŞİRKETİ
(ESKİ ÜNVANI YEO ELEKTRİK OTOMASYON ANONİM ŞİRKETİ)

31 Mart 2021 Tarihi İtibariyle Sona Eren Hesap Dönemine Ait Konsolide Finansal Tabloları
Tamamlayıcı Notlar

(Tutarlar, aksi belirtilmedikçe, Türk Lirası ("TL") olarak gösterilmiştir)

Grup, kiralamanın yeniden yapılandırılmasını, aşağıdaki koşulların her ikisinin sağlanması durumunda ayrı bir kiralama olarak muhasebeleştirir:

- (a) Yeniden yapılandırmanın, bir veya daha fazla dayanak varlığın kullanım hakkını ilave ederek, kiralamanın kapsamını genişletmesi ve
- (b) Kiralama bedelinin, kapsamdaki artışın tek başına fiyatı ve ilgili sözleşmenin koşullarını yansıtmak için söz konusu tek başına fiyatta yapılan uygun düzeltmeler kadar artması.

Kiraya veren olarak Şirket

Şirket, kiralamaların her birini operasyonel kiralama ya da finansal kiralama olarak sınıflandırır.

Bir kiralama, dayanak varlığın mülkiyetinden kaynaklanan bütün risk ve getirilerin önemli ölçüde devredilmesi halinde finansal kiralama olarak sınıflandırılır. Bir kiralama, dayanak varlığın mülkiyetinden kaynaklanan tüm risk ve getirilerin önemli ölçüde devredilmemesi halinde, operasyonel kiralama olarak sınıflandırılır.

Şirket, bir kiralama bileşeniyle birlikte bir ya da daha fazla ilave kiralama niteliği taşıyan veya taşımayan bileşen içeren bir sözleşme için, sözleşmede yer alan bedeli, TFRS 15, "Müşterilerle yapılan sözleşmelerden doğan hasılat" standardını uygulayarak dağıtır.

2.09.07 Varlıklarda Değer Düşüklüğü

Şerefiye gibi sınırsız ömrü olan varlıklar itfaya tabi tutulmazlar. Bu varlıklar için her yıl değer düşüklüğü testi uygulanır. İtfaya tabi olan varlıklar için ise defter değerinin geri kazanılmasının mümkün olmadığı durum veya olayların ortaya çıkması halinde değer düşüklüğü testi uygulanır. Varlığın defter değerinin geri kazanabilir tutarını aşması durumunda değer düşüklüğü karşılığı kaydedilir. Geri kazanılabilir tutar, satış maliyetleri düşüldükten sonra elde edilen gerçeğe uygun değer veya kullanımdaki değer büyük olanıdır. Değer düşüklüğünün değerlendirilmesi için varlıklar ayrı tanımlanabilir niteliklerinin olduğu en düşük seviyede gruplanır. Şerefiye haricinde değer düşüklüğüne tabi olan finansal olmayan varlıklar her raporlama tarihinde değer düşüklüğünün olası iptali için gözden geçirilir.

2.09.08 Borçlanma Maliyetleri

Kullanıma ve satışa hazır hale getirilmesi önemli ölçüde zaman isteyen varlıklar söz konusu olduğunda, satın alınması, yapımı veya üretimi ile doğrudan ilişkilendirilen borçlanma maliyetleri, ilgili varlık kullanıma veya satışa hazır hale getirilene kadar varlığın maliyetine dahil edilmektedir. Yatırımla ilgili kredinin henüz harcanmamış kısmının geçici süre ile finansal yatırımlarda değerlendirilmesiyle elde edilen finansal yatırım geliri aktifleştirmeye uygun borçlanma maliyetlerinden mahsup edilir. Diğer tüm borçlanma maliyetleri, oluştuğu dönemlerde kar veya zarar tablosuna kaydedilmektedir.

2.09.09 Finansal Araçlar

Finansal bir varlık veya finansal bir yükümlülük, sadece finansal araca ilişkin sözleşme hükümlerine taraf olduğunda finansal durum tablosuna alınmaktadır. Finansal araçların normal yoldan alımı veya satımı, işlem tarihinde ya da teslim tarihinde muhasebeleştirme yöntemlerinden biri kullanılarak finansal tablolara alınır veya finansal tablo dışı bırakılır. Menkul değerlerin alım ve satım işlemleri teslim tarihinde muhasebeleştirilmektedir. Finansal araçların ilk muhasebeleştirilmesinde, sınıflandırması, sözleşmeye bağlı şartlara ve ilgili iş modeline bağlıdır. TFRS 15 Müşteri Sözleşmelerinden Hasılat kapsamında değerlendirilen varlıklar dışındaki bir finansal varlık veya finansal yükümlülük ilk defa finansal tablolara alınırken gerçeğe uygun değerinden ölçülmektedir. Gerçeğe uygun değer değişimleri kâr veya zarara yansıtılanlar dışındaki finansal varlık ve yükümlülüklerin ilk ölçümünde, bunların edinimiyle veya ihracıyla doğrudan ilişkilendirilebilen işlem maliyetleri de gerçeğe uygun değere ilave edilmekte veya gerçeğe uygun değerden düşülmektedir.

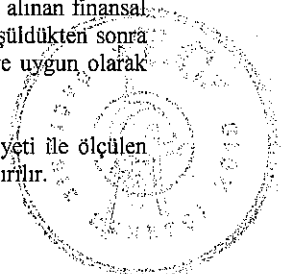
Finansal araçların ilk muhasebeleştirilme esnasında hangi kategoride sınıflandırılacağı, sözleşmeye bağlı nakit akışlarının özelliklerine bağlıdır.

TFRS 9 kapsamında finansal varlıklar ve yükümlülükler aşağıdaki gibidir.

Finansal varlıklar

Finansal yatırımlar, gerçeğe uygun değer farkı kar veya zarara yansıtılan ve gerçeğe uygun değerinden kayıtlara alınan finansal varlıklar haricinde, gerçeğe uygun piyasa değerinden alım işlemiyle doğrudan ilişkilendirilebilen harcamalar düşüldükten sonra kalan tutar üzerinden muhasebeleştirilir. Yatırımlar, yatırım araçlarının ilgili piyasa tarafından belirlenen süreye uygun olarak teslimatı koşulunu taşıyan bir kontrata bağlı olan işlem tarihinde kayıtlara alınır veya kayıtlardan çıkarılır.

Finansal varlıklar "gerçeğe uygun değer farkı kar veya zarara yansıtılan finansal varlıklar", "itfa edilmiş maliyeti ile ölçülen finansal varlıklar", "gerçeğe uygun değer farkı diğer kapsamlı gelire yansıtılan finansal varlıklar" olarak sınıflandırılır.



YEO TEKNOLOJİ ENERJİ VE ENDÜSTRİ ANONİM ŞİRKETİ
(ESKİ ÜNVANI YEO ELEKTRİK OTOMASYON ANONİM ŞİRKETİ)

31 Mart 2021 Tarihi İtibariyle Sona Eren Hesap Dönemine Ait Konsolide Finansal Tabloları
Tamamlayıcı Notlar

(Tutarlar, aksi belirtilmedikçe, Türk Lirası ("TL") olarak gösterilmiştir)

Gerçeğe uygun değer farkı kar veya zarara yansıtılan finansal varlıklar

Gerçeğe uygun değer farkı kar veya zarara yansıtılan finansal varlıklar; alım-satım amacıyla elde tutulan finansal varlıklardır. Bir finansal varlık kısa vadede elden çıkarılması amacıyla edinildiği zaman söz konusu kategoride sınıflandırılır. Finansal riske karşı etkili bir koruma aracı olarak belirlenmemiş olan türev ürünleri teşkil eden bahse konu finansal varlıklar da gerçeğe uygun değer farkı kar veya zarara yansıtılan finansal varlıklar olarak sınıflandırılır.

İtfa edilmiş maliyeti ile ölçülen finansal varlıklar

Finansal varlığın, sözleşmeye bağlı nakit akışlarının tahsil edilmesini amaçlayan ve finansal varlığa ilişkin sözleşme şartlarının, belirli tarihlerde sadece anapara ve anapara bakiyesinden kaynaklanan faiz ödemelerini içeren nakit akışlarına yol açması durumunda finansal varlık itfa edilmiş maliyeti ile ölçülen finansal varlık olarak sınıflandırılmaktadır. Etkin faiz oranı yöntemi kullanılarak iskonto edilmiş maliyeti ile değerlemeye tabi tutulmakta ve varsa değer azalışı için karşılık ayrılmaktadır. Vadeye kadar elde tutulacak menkul değerlerden kazanılan faiz gelirleri dönem kar/zararında faiz geliri olarak muhasebeleştirilmektedir.

Gerçeğe uygun değer farkı diğer kapsamlı gelire yansıtılan finansal varlıklar

Finansal varlığın sözleşmeye bağlı nakit akışlarının tahsil edilmesini ve finansal varlığın satılmasını amaçlayan ve buna ek olarak finansal varlığa ilişkin sözleşme şartlarının, belirli tarihlerde sadece anapara ve anapara bakiyesinden kaynaklanan faiz ödemelerini içeren nakit akışlarına yol açması durumlarında finansal varlık, gerçeğe uygun değer farkı diğer kapsamlı gelire yansıtılan olarak sınıflandırılmaktadır.

Gerçeğe uygun değer farkı diğer kapsamlı gelire yansıtılan finansal varlıkların müteakip değerlemesi gerçeğe uygun değerleri üzerinden yapılmaktadır. Ancak, gerçeğe uygun değerleri güvenilir bir şekilde tespit edilemiyorsa, sabit bir vadesi olanlar için iç verim oranı yöntemi kullanılarak iskonto edilmiş bedel üzerinden; sabit bir vadesi olmayanlar için gerçeğe uygun değer fiyatlandırma modelleri veya iskonto edilmiş nakit akış teknikleri kullanılarak değerlendirilmektedir. Gerçeğe uygun değer farkı diğer kapsamlı gelire yansıtılan finansal varlıkların gerçeğe uygun değerlerindeki değişikliklerden kaynaklanan ve menkul kıymetlerin etkin faiz yöntemiyle hesaplanan itfa edilmiş maliyeti ile gerçeğe uygun değeri arasındaki farkı ifade eden gerçekleşmemiş kar veya zararlar özkaynak kalemleri içerisinde "Finansal Varlıklar Değer Artış / Azalış Fonu" hesabı altında gösterilmektedir. Gerçeğe uygun değer farkı diğer kapsamlı gelire yansıtılan finansal varlıklar elden çıkarılmaları durumunda gerçeğe uygun değer uygulanması sonucunda özkaynak hesaplarında oluşan değer, dönem kar/zararına yansıtılmaktadır.

Geri alım ve satım sözleşmeleri

Geri almak kaydıyla satılan menkul kıymetler ("repo") konsolide finansal tablolara yansıtılır ve karşı tarafa olan yükümlülük müşterilere borçlar hesabına kaydedilir. Geri satmak kaydıyla alınan menkul kıymetler ("ters repo"), satış ve geri alış fiyatı arasındaki farkın etkin faiz yöntemine göre döneme isabet eden kısmının ters repoların maliyetine eklenmesi suretiyle nakit ve nakit benzerleri hesabına ters repo işlemlerinden alacaklar olarak kaydedilir.

Nakit ve nakit benzerleri

Nakit ve nakit benzeri kalemleri, nakit para, vadesiz mevduat ve satın alım tarihinden itibaren vadeleri 3 ay veya 3 aydan daha az olan, hemen nakde çevrilebilecek olan ve önemli tutarda değer değişikliği riski taşımayan yüksek likiditeye sahip diğer kısa vadeli yatırımlardır.

Finansal varlıklarda değer düşüklüğü / beklenen zarar karşılığı

Her raporlama tarihinde, değer düşüklüğü kapsamındaki finansal aracın kredi riskinde ilk defa finansal tablolara alınmasından bu yana önemli bir artış olup olmadığı değerlendirilir. Bu değerlendirme yapılırken, finansal aracın temerrüt riskinde meydana gelen değişim dikkate alınır. Beklenen zarar karşılığı tahmini tarafsız, olasılıklara göre ağırlıklandırılmış ve geçmiş olaylar, mevcut şartlar ve gelecekteki ekonomik şartlara ilişkin tahminler hakkında desteklenebilir bilgiler içermektedir.

Bir karşılık hesabının kullanılması yoluyla kayıtlı değerinin azaltıldığı ticari alacaklar haricinde bütün finansal varlıklarda, değer düşüklüğü doğrudan ilgili finansal varlığın kayıtlı değerinden düşülür. Ticari alacağın tahsil edilememesi durumunda söz konusu tutar karşılık hesabından düşülerek silinir. Karşılık hesabındaki değişimler dönem kar zararında muhasebeleştirilir. Gerçeğe uygun değer farkı diğer kapsamlı gelire yansıtılan özkaynak araçları haricinde, değer düşüklüğü zararı sonraki dönemde azalır ve azalış değer düşüklüğü zararının muhasebeleştirilmesi sonrasında meydana gelen bir olayla ilişkilendirilebiliyorsa, önceden muhasebeleştirilen değer düşüklüğü zararı değer düşüklüğünün iptal edileceği tarihte, yatırımın değer düşüklüğü hiçbir zaman muhasebeleştirilmemiş olması durumunda ulaşacağı itfa edilmiş maliyet tutarını aşmayacak şekilde gelir tablosunda iptal edilir.

Gerçeğe uygun değer farkı diğer kapsamlı gelire yansıtılan özkaynak araçlarının gerçeğe uygun değerinde değer düşüklüğü sonrasında meydana gelen artış, doğrudan özkaynaklarda muhasebeleştirilir.



**YEO TEKNOLOJİ ENERJİ VE ENDÜSTRİ ANONİM ŞİRKETİ
(ESKİ ÜNVANI YEO ELEKTRİK OTOMASYON ANONİM ŞİRKETİ)**

31 Mart 2021 Tarihi İtibariyle Sona Eren Hesap Dönemine Ait Konsolide Finansal Tabloları
Tamamlayıcı Notlar

(Tutarlar, aksi belirtilmedikçe, Türk Lirası ("TL") olarak gösterilmiştir)

Ticari alacaklar ve şüpheli alacak karşılıkları

Grup'un geleceğe dönük olarak nakit akış beklentisi içinde olmadığı ticari alacakları aktiften silinmektedir.

Finansal tablolarda itfa edilmiş maliyet bedelinden muhasebeleştirilen ve önemli bir finansman bileşeni içermeyen (1 yıldan kısa vadeli olan) ticari alacakların değer düşüklüğü hesaplamaları kapsamında "basitleştirilmiş yaklaşımı" uygulanmaktadır. Söz konusu yaklaşım ile, ticari alacakların belirli sebeplerle değer düşüklüğüne uğramadığı durumlarda (gerçekleşmiş değer düşüklüğü zararları haricinde), ticari alacaklara ilişkin zarar karşılıkları "ömür boyu beklenen kredi zararlarına" eşit bir tutardan ölçülmektedir.

Değer düşüklüğü karşılığı ayrılmasını takiben, değer düşüklüğüne uğrayan alacak tutarının tamamının veya bir kısmının tahsil edilmesi durumunda, tahsil edilen tutar ayrılan değer düşüklüğü karşılığında düşülerek esas faaliyetlerden diğer gelirlere kaydedilir.

Finansal yükümlülükler

Grup'un finansal yükümlülükleri ve özkaynak araçları, sözleşmeye bağlı düzenlemelere, finansal bir yükümlülüğün ve özkaynağa dayalı bir aracın tanımlanma esasına göre sınıflandırılır. Grup'un tüm borçları düşüldükten sonra kalan varlıklarındaki hakkı temsil eden sözleşme özkaynağa dayalı finansal araçtır. Belirli finansal yükümlülükler ve özkaynağa dayalı finansal araçlar için uygulanan muhasebe politikaları aşağıda belirtilmiştir. Finansal yükümlülükler gerçeğe uygun değer farkı kar veya zarara yansıtılan finansal yükümlülükler veya diğer finansal yükümlülükler olarak sınıflandırılır.

Diğer finansal yükümlülükler

Diğer finansal yükümlülükler, başlangıçta işlem maliyetlerinden arındırılmış gerçeğe uygun değerleriyle muhasebeleştirilir.

Diğer finansal yükümlülükler, sonraki dönemlerde etkin faiz oranı üzerinden hesaplanan faiz gideri ile birlikte etkin faiz yöntemi kullanılarak itfa edilmiş maliyet bedelinden muhasebeleştirilir.

Etkin faiz yöntemi, finansal yükümlülüğün itfa edilmiş maliyetlerinin hesaplanması ve ilgili faiz giderinin ilişkili olduğu döneme dağıtılması yöntemidir. Etkin faiz oranı; finansal aracın beklenen ömrü boyunca veya uygun olması halinde daha kısa bir zaman dilimi süresince gelecekte yapılacak tahmini nakit ödemelerini tam olarak ilgili finansal yükümlülüğün net bugünkü değerine indirgeyen orandır.

Finansal varlık ve yükümlülüklerin kayda alınması ve çıkarılması

Grup, finansal varlık veya yükümlülükleri, ilgili finansal araç sözleşmelerine taraf olduğu takdirde finansal durum tablosuna yansıtmaktadır. Grup, finansal varlığın tamamını veya bir kısmını, sadece söz konusu varlıkların konu olduğu sözleşmeden doğan haklar üzerindeki kontrolünü kaybettiği zaman kayıttan çıkarır. Grup finansal yükümlülükleri ancak sözleşmede tanımlanan yükümlülüğü ortadan kalkar, iptal edilir veya zaman aşımına uğrar ise kayıttan çıkarır.

2.09.10 Kur Değişiminin Etkileri

Yıl içerisinde gerçekleşen döviz işlemleri, işlem tarihindeki kurlar kullanılarak Türk Lirası'na çevrilmiştir. Bilançoda yer alan dövizle bağlı varlık ve borçlar, bilanço tarihinde geçerli olan kurlar kullanılarak Türk Lirası'na çevrilmiştir. Bu çevrimden ve dövizli işlemlerin tahsil / tediyelelerinden kaynaklanan kambiyo karları / zararları gelir tablosunda yer almaktadır. Grup'un finansal durumu ve faaliyet sonuçları, Grup'un geçerli para birimi olan 'TL' cinsinden ifade edilmiştir.

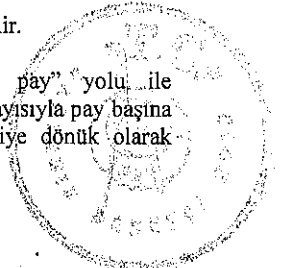
Grup'un finansal tablolarının hazırlanması sırasında yabancı para cinsinden gerçekleşen işlemler, işlem tarihindeki kurlar esas alınmak suretiyle kaydedilmektedir. Bilançoda yer alan dövizle endeksli parasal varlık ve yükümlülükler bilanço tarihinde geçerli olan kurlar kullanılarak Türk Lirasına çevrilmiştir.

Gerçeğe uygun değeriyle izlenmekte olan parasal olmayan kalemlerden yabancı para cinsinden kaydedilmiş olanlar, gerçeğe uygun değer belirlendiği tarihteki kurlar esas alınmak suretiyle Türk Lirası'na çevrilmiştir. Tarihi maliyet cinsinden ölçülen yabancı para birimindeki parasal olmayan kalemler yeniden çevrilmeye tabi tutulmazlar. Kur farkları oluştukları dönemde, kar veya zarar olarak muhasebeleştirilirler.

2.09.11 Pay başına kar / zarar

Pay başına kar, net karın ilgili dönem içinde mevcut payların ağırlıklı ortalama adedine bölünmesi ile tespit edilir.

Türkiye'de şirketler, sermayelerini, pay sahiplerine geçmiş yıl karlarından dağıttıkları "bedelsiz pay" yolu ile arttırabilmektedirler. Pay başına kar hesaplanırken, bu bedelsiz pay ihracı çıkarılmış paylar olarak sayılır. Dolayısıyla pay başına kar hesaplamasında kullanılan ağırlıklı pay adedi ortalaması, payların bedelsiz olarak çıkarılmasını geriye dönük olarak uygulamak suretiyle elde edilir.



**YEO TEKNOLOJİ ENERJİ VE ENDÜSTRİ ANONİM ŞİRKETİ
(ESKİ ÜNVANI YEO ELEKTRİK OTOMASYON ANONİM ŞİRKETİ)**

31 Mart 2021 Tarihi İtibariyle Sona Eren Hesap Dönemine Ait Konsolide Finansal Tabloları
Tamamlayıcı Notlar

(Tutarlar, aksi belirtilmedikçe, Türk Lirası ("TL") olarak gösterilmiştir)

2.09.12 Bilanço Tarihinden Sonraki Olaylar

Bilanço tarihi ile bilançonun yayımı için yetkilendirme tarihi arasında, işletme lehine veya aleyhine ortaya çıkan olayları ifade eder. Bilanço tarihi itibariyle söz konusu olayların var olduğuna ilişkin yeni deliller olması veya ilgili olayların bilanço tarihinden sonra ortaya çıkması durumunda, Grup söz konusu hususları ilgili dipnotlarında açıklamaktadır.

Grup bilanço tarihinden sonraki düzeltme gerektiren olayların ortaya çıkması durumunda, konsolide finansal tablolara alınan tutarları bu yeni duruma uygun şekilde düzeltir.

2.09.13 Karşılıklar, Şarta Bağlı Yükümlülükler ve Şarta Bağlı Varlıklar

Grup'un, geçmiş olaylardan kaynaklanan mevcut bir yükümlülüğünün bulunması, bu yükümlülüğün yerine getirilmesi için ekonomik fayda içeren kaynakların işletmeden çıkmasının muhtemel olması ve söz konusu yükümlülük tutarının güvenilir bir biçimde tahmin edilebiliyor olması durumunda ilgili yükümlülük, karşılık olarak mali tablolara alınır. Şarta bağlı yükümlülükler, ekonomik fayda içeren kaynakların işletmeden çıkma ihtimalinin muhtemel hale gelip gelmediğinin tespiti amacıyla sürekli olarak değerlendirmeye tabi tutulur. Şarta bağlı yükümlülük olarak işleme tabi tutulan kalemler için gelecekte ekonomik fayda içeren kaynakların işletmeden çıkma ihtimalinin muhtemel hale gelmesi durumunda, bu şarta bağlı yükümlülük, güvenilir tahmin yapılmadığı durumlar hariç, olasılıktaki değişikliğin meydana geldiği dönemin finansal tablolarında karşılık olarak kayıtlara alınır.

Grup şarta bağlı yükümlülüklerin muhtemel hale geldiği ancak ekonomik fayda içeren kaynakların tutarı hakkında güvenilir tahminin yapılmaması durumunda ilgili yükümlülüğü dipnotlarda göstermektedir.

Grup olaylardan kaynaklanan ve mevcudiyeti işletmenin tam olarak kontrolünde bulunmayan bir veya daha fazla kesin olmayan olayın gerçekleşip gerçekleşmemesi ile teyit edilecek olan varlık, şarta bağlı varlık olarak değerlendirilir. Ekonomik fayda içeren kaynakların işletmeye girme ihtimalinin yüksek bulunması durumunda şarta bağlı varlıklar dipnotlarda açıklanır.

Karşılık tutarının ödenmesi için kullanılan ekonomik faydaların tamamının ya da bir kısmının üçüncü taraflarca karşılanmasının beklendiği durumlarda tahsil edilecek olan tutar, bu tutarın geri ödenmesinin kesin olması ve tutarın güvenilir bir şekilde hesaplanması durumunda, bir varlık olarak muhasebeleştirilir.

2.09.14 İlişkili Taraflar

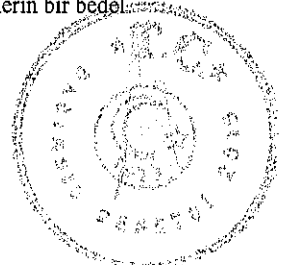
Aşağıdaki kriterlerden birinin varlığında, taraf Grup ile ilişkili sayılır:

a) Bir kişi veya bu kişinin yakın ailesinin bir üyesi, aşağıdaki durumlarda raporlayan işletmeyle ilişkili sayılır: Söz konusu kişinin,

- (i) raporlayan işletme üzerinde kontrol veya müşterek kontrol gücüne sahip olması durumunda,
- (ii) raporlayan işletme üzerinde önemli etkiye sahip olması durumunda,
- (iii) raporlayan işletmenin veya raporlayan işletmenin bir ana ortaklığının kilit yönetici personelinin bir üyesi olması durumunda.

b) Aşağıdaki koşullardan herhangi birinin mevcut olması halinde işletme raporlayan işletme ile ilişkili sayılır:

- (i) İşletme ve raporlayan işletmenin aynı grubun üyesi olması halinde (yani her bir ana ortaklık, bağlı ortaklık ve diğer bağlı ortaklık diğerleri ile ilişkilidir).
- (ii) İşletmenin, diğer işletmenin (veya diğer işletmenin de üyesi olduğu bir grubun üyesinin) iştiraki ya da iş ortaklığı olması halinde.
- (iii) Her iki işletmenin de aynı bir üçüncü tarafın iş ortaklığı olması halinde.
- (iv) İşletmelerden birinin üçüncü bir işletmenin iş ortaklığı olması ve diğer işletmenin söz konusu üçüncü işletmenin iştiraki olması halinde.
- (v) İşletmenin, raporlayan işletmenin ya da raporlayan işletmeyle ilişkili olan bir işletmenin çalışanlarına ilişkin olarak işten ayrılma sonrasında sağlanan fayda planlarının olması halinde. Raporlayan işletmenin kendisinin böyle bir planının olması halinde, sponsor olan işverenler de raporlayan işletme ile ilişkilidir.
- (vi) İşletmenin (a) maddesinde tanımlanan bir kişi tarafından kontrol veya müştereken kontrol edilmesi halinde.
- (vii) (a) maddesinin (i) bendinde tanımlanan bir kişinin işletme üzerinde önemli etkisinin bulunması veya söz konusu işletmenin (ya da bu işletmenin ana ortaklığının) kilit yönetici personelinin bir üyesi olması halinde. İlişkili taraflarla yapılan işlem, ilişkili taraflar arasında kaynaklarının, hizmetlerin ya da yükümlülüklerin bir bedel karşılığı olup olmadığına bakılmaksızın transferidir.



**YEO TEKNOLOJİ ENERJİ VE ENDÜSTRİ ANONİM ŞİRKETİ
(ESKİ ÜNVANI YEO ELEKTRİK OTOMASYON ANONİM ŞİRKETİ)**

31 Mart 2021 Tarihi İtibariyle Sona Eren Hesap Dönemine Ait Konsolide Finansal Tabloları
Tamamlayıcı Notlar

(Tutarlar, aksi belirtilmedikçe, Türk Lirası ("TL") olarak gösterilmiştir)

2.09.15 Kurum Kazancı Üzerinden Hesaplanan Vergiler

Gelir vergisi gideri, cari vergi gideri ile ertelenmiş vergi giderinin (veya gelirinin) toplamından oluşur.

Cari vergi

Cari yıl vergi yükümlülüğü, dönem karının vergiye tabi olan kısmı üzerinden hesaplanır.

Vergiye tabi kar, diğer yıllarda vergilendirilebilen veya indirilebilen gelir veya gider kalemleri ile vergilendirilemeyen veya indirilemeyen kalemleri hariç tuttuğundan dolayı, gelir tablosunda belirtilen kardan farklılık gösterir. Grup'un cari vergi yükümlülüğü bilanço tarihi itibarıyla yasallaşmış ya da önemli ölçüde yasallaşmış vergi oranı kullanılarak hesaplanmıştır.

Ertelenmiş vergi

Ertelenen vergi yükümlülüğü veya varlığı, varlıkların ve yükümlülüklerin finansal tablolarda gösterilen tutarları ile yasal vergi matrahı hesabında dikkate alınan tutarları arasındaki geçici farklılıkların bilanço yöntemine göre vergi etkilerinin yasallaşmış vergi oranları dikkate alınarak hesaplanmasıyla belirlenmektedir.

Ertelenen vergi yükümlülükleri vergilendirilebilir geçici farkların tümü için hesaplanırken, indirilebilir geçici farklardan oluşan ertelenen vergi varlıkları, gelecekte vergiye tabi kar elde etmek suretiyle bu farklardan yararlanmanın kuvvetle muhtemel olması şartıyla hesaplanmaktadır. Şerefiye veya işletme birleşmeleri dışında varlık veya yükümlülüklerin ilk defa finansal tablolara alınmasından dolayı oluşan ve hem ticari hem de mali kar veya zararı etkilemeyen geçici zamanlama farklarına ilişkin ertelenen vergi yükümlülüğü veya varlığı hesaplanmaz.

Ertelenen vergi yükümlülükleri, Grup'un geçici farklılıkların ortadan kalkmasını kontrol edebildiği ve yakın gelecekte bu farkın ortadan kalkma olasılığının düşük olduğu durumlar haricinde, bağlı ortaklık ve iştiraklerdeki yatırımlar ve iş ortaklıklarındaki paylar ile ilişkilendirilen vergilendirilebilir geçici farkların tümü için hesaplanır.

Bu tür yatırım ve paylar ile ilişkilendirilen vergilendirilebilir geçici farklardan kaynaklanan ertelenen vergi varlıkları, yakın gelecekte vergiye tabi yeterli kar elde etmek suretiyle bu farklardan yararlanmanın kuvvetle muhtemel olması ve gelecekte bu farkların ortadan kalkmasının muhtemel olması şartıyla hesaplanmaktadır.

Ertelenen vergi varlığının kayıtlı değeri, her bir bilanço tarihi itibarıyla gözden geçirilir. Ertelenmiş vergi varlığının kayıtlı değeri, bir kısmının veya tamamının sağlayacağı faydanın elde edilmesine imkan verecek düzeyde mali kar elde etmenin muhtemel olmadığı ölçüde azaltılır.

Ertelenmiş vergi varlıkları ve yükümlülükleri varlıkların gerçekleşeceği veya yükümlülüklerin yerine getirildiği dönemde geçerli olması beklenen ve bilanço tarihi itibarıyla kanunlaşmış veya önemli ölçüde kanunlaşmış vergi oranları (vergi düzenlemeleri) üzerinden hesaplanır. Ertelenmiş vergi varlıkları ve yükümlülüklerinin hesaplanması sırasında, Grup'un bilanço tarihi itibarıyla varlıklarının defter değerini geri kazanması ya da yükümlülüklerini yerine getirmesi için tahmin ettiği yöntemlerin vergi sonuçları dikkate alınır.

Ertelenmiş vergi varlıkları ve yükümlülükleri, cari vergi varlıklarıyla cari vergi yükümlülüklerini mahsup etme ile ilgili yasal bir hakkın olması veya söz konusu varlık ve yükümlülüklerin aynı vergi mercii tarafından toplanan gelir vergisiyle ilişkilendirilmesi ya da Grup'un cari vergi varlık ve yükümlülüklerini netleştirmek suretiyle ödeme niyetinin olması durumunda mahsup edilir.


Dönem cari ve ertelenmiş vergisi

Doğrudan özkaynakta alacak ya da borç olarak muhasebeleştirilen kalemler (ki bu durumda ilgili kalemlere ilişkin ertelenmiş vergi de doğrudan özkaynakta muhasebeleştirilir) ile ilişkilendirilen ya da işletme birleşmelerinin ilk kayda alınmasından kaynaklananlar haricindeki cari vergi ile döneme ait ertelenmiş vergi, gelir tablosunda gider ya da gelir olarak muhasebeleştirilir. İşletme birleşmelerinde, şerefiye hesaplanmasında ya da satın alınan, satın alınan bağlı ortaklığın tanımlanabilen varlık, yükümlülük ve şarta bağlı borçlarının gerçeğe uygun değerinde elde ettiği payın satın alım maliyetini aşan kısmının belirlenmesinde vergi etkisi göz önünde bulundurulur.

Finansal tablolarda yer alan vergiler, cari dönem vergisi ile ertelenmiş vergilerdeki değişimi içermektedir. Grup, dönem sonuçları üzerinden cari ve ertelenmiş vergi hesaplamaktadır.

Vergi varlıklarında ve yükümlülüklerinde netleştirme

Ödenecek kurumlar vergisi tutarları, peşin ödenen kurumlar vergisi tutarlarıyla ilişkili olduğu için netleştirilmektedir.



YEO TEKNOLOJİ ENERJİ VE ENDÜSTRİ ANONİM ŞİRKETİ
(ESKİ ÜNVANI YEO ELEKTRİK OTOMASYON ANONİM ŞİRKETİ)

31 Mart 2021 Tarihi İtibarıyla Sona Eren Hesap Dönemine Ait Konsolide Finansal Tabloları
Tamamlayıcı Notlar

(Tutarlar, aksi belirtilmedikçe, Türk Lirası ("TL") olarak gösterilmiştir)

2.09.16 Çalışanlara Sağlanan Faydalar

İzin karşılığı

Türkiye'de geçerli İş Kanunu'na göre iş sözleşmesinin herhangi bir nedenle sona ermesi halinde çalışanlar tarafından hak edilen fakat kullanılmayan yıllık izin sürelerine ait ücreti sözleşmenin sona erdiği tarihteki brüt ücreti ve sözleşmeye bağlı diğer menfaatlerin toplamı üzerinden kendisine veya hak sahiplerine ödemekle yükümlüdür. Kullanılmayan izin karşılığı tüm çalışanların hak ettikleri ancak raporlama tarihi itibarıyla henüz kullanmadıkları izin günlerine denk gelen iskonto edilmemiş toplam yükümlülük tutarıdır. Kullanılmamış izin haklarından doğan yükümlülükler hak kazanıldıkları dönemlerde tahakkuk edilir.

Kıdem tazminat karşılığı

Grup, Türkiye'de mevcut kanunlar ve toplu iş sözleşmeleri hükümlerine göre kıdem tazminatı, emeklilik veya işten çıkarılma durumunda ödenmektedir. TMS 19 Çalışanlara Sağlanan Faydalar Standardı ("TMS 19") uyarınca söz konusu türdeki ödemeler tanımlanmış emeklilik fayda planları olarak nitelendirilir. Bilançoda muhasebeleştirilen kıdem tazminatı yükümlülüğü, tüm çalışanların emeklilikleri dolayısıyla ileride doğması beklenen yükümlülük tutarlarının net bugünkü değerine göre hesaplanmış ve konsolide finansal tablolara yansıtılmıştır. Hesaplanan tüm aktüeryal kazançlar ve kayıplar diğer kapsamlı gelir olarak muhasebeleştirilmektedir.

Tanımlanmış katkı planı

Grup, Türkiye'de Sosyal Sigortalar Kurumu'na zorunlu olarak sosyal sigortalar primi ödemektedir. Grup'un, bu primleri ödediği sürece başka yükümlülüğü kalmamaktadır. Bu primler tahakkuk ettikleri dönemde personel giderlerine yansıtılmaktadır.

2.09.17 Nakit Akım Tablosu

Nakit ve nakit benzeri değerler konsolide finansal durum tablosunda maliyet değerleri ile yansıtılmaktadırlar. Nakit akım tablosu için dikkate alınan nakit ve nakit benzeri değerler eldeki nakit, banka mevduatları ve likiditesi yüksek yatırımları içermektedir. Nakit akım tablosunda, döneme ilişkin nakit akımları işletme, yatırım ve finansman faaliyetlerine dayalı bir biçimde sınıflandırılarak raporlanır.

İşletme faaliyetlerinden kaynaklanan nakit akımları, Grup'un esas faaliyetlerinden kaynaklanan nakit akımlarını gösterir. Yatırım faaliyetleriyle ilgili nakit akımları, Grup'un yatırım faaliyetlerinde (varlık yatırımları ve finansal yatırımlar) kullandığı ve elde ettiği nakit akımlarını gösterir.

Finansman faaliyetlerine ilişkin nakit akımları, Grup'un finansman faaliyetlerinde kullandığı kaynakları ve bu kaynakların geri ödemelerini gösterir.

2.09.18 Devlet Teşvik ve Yardımları

Hükümet teşvikleri, Grup'un bu teşviklerle ilgili gerekleri yerine getirdiği ve bu teşvikin alınacağı ile ilgili makul bir sebep olmadığı sürece muhasebeleştirilmez. Bu teşvikler karşılımları beklenen maliyetlerle eşleşecek şekilde ilgili dönemde gelir olarak muhasebeleştirilir. Hükümetin sağladığı teşviklerden elde edilen gelir uygun bir gider kaleminden indirim olarak muhasebeleştirilir.

2.10 İşletmenin Sürekliliği

Grup, konsolide finansal tablolarını işletmenin sürekliliği ilkesine göre hazırlamıştır.

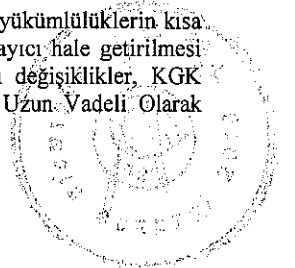
2.11 Yeni ve Revize Edilmiş Türkiye Finansal Raporlama Standartları

a) 31 Mart 2021 tarihi itibarıyla yayımlanmış ama henüz yürürlüğe girmemiş ve erken uygulanmayan değişiklikler

Raporlama tarihi itibarıyla yayımlanmış fakat henüz yürürlüğe girmemiş ve erken uygulanmasına izin verilmeye birlikte Grup tarafından erken uygulanmayan bazı yeni standartlar, yorumlar ve değişiklikler aşağıdaki gibidir.

Yükümlülüklerin Kısa veya Uzun Vadeli Olarak Sınıflandırılması (TMS 1'de Yapılan Değişiklikler)

Uluslararası Muhasebe Standartları Kurulu (UMSK) tarafından 23 Ocak 2020 tarihinde UMS 1'e göre yükümlülüklerin kısa veya uzun vadeli olarak sınıflandırılmasına yönelik finansal durum tablosundaki sunumunun daha açıklayıcı hale getirilmesi amacıyla yayımlanan, "Yükümlülüklerin Kısa veya Uzun Vadeli Olarak Sınıflandırılması"na ilişkin değişiklikler, KGK tarafından da 12 Mart 2020 tarihinde "TMS 1'de Yapılan Değişiklikler - Yükümlülüklerin Kısa veya Uzun Vadeli Olarak Sınıflandırılması" başlığıyla yayımlanmıştır.



**YEO TEKNOLOJİ ENERJİ VE ENDÜSTRİ ANONİM ŞİRKETİ
(ESKİ ÜNVANI YEO ELEKTRİK OTOMASYON ANONİM ŞİRKETİ)**

31 Mart 2021 Tarihi İtibariyle Sona Eren Hesap Dönemine Ait Konsolide Finansal Tabloları
Tamamlayıcı Notlar

(Tutarlar, aksi belirtilmedikçe, Türk Lirası ("TL") olarak gösterilmiştir)

Bu değişiklik, işletmenin en az on iki ay sonraya erteleyebildiği yükümlülüklerin uzun vadeli olarak sınıflandırılmasına ilişkin ek açıklamalar ve yükümlülüklerin sınıflandırılmasıyla ilgili diğer hususlara açıklık getirmiştir.

TMS 1'de yapılan değişiklikler aşağıdaki hususları ele almaktadır:

- Yükümlülüklerin sınıflandırılmasında işletmenin yükümlülüğü erteleme hakkının raporlama dönemi sonunda mevcut olması gerektiği hususuna açıkça yer verilmesi.
- İşletmenin yükümlülüğü erteleme hakkını kullanmasına ilişkin işletme yönetiminin beklenti ve amaçlarının, yükümlülüğün uzun vadeli olarak sınıflandırılmasını etkilemeyeceğine yer verilmesi.
- İşletmenin borçlanma koşullarının söz konusu sınıflandırmayı nasıl etkileyeceğinin açıklanması.
- İşletmenin kendi özkaynak araçlarıyla ödeyebileceği yükümlülüklerin sınıflandırılmasına ilişkin hükümlerin açıklanması.

Grup'un bu değişiklikleri 1 Ocak 2022 tarihinde veya sonrasında başlayan raporlama dönemlerinden itibaren geriye dönük olarak uygulaması gerekmektedir. Bununla birlikte, erken uygulamasına izin verilmektedir. Son olarak, UMSK tarafından 15 Temmuz 2020 tarihinde yayımlanan değişiklikle UMS 1 değişikliğinin yürürlük tarihinin 1 Ocak 2023 tarihine kadar ertelenmesine karar verilmiş olup, söz konusu değişiklik KGK tarafından da 15 Ocak 2021 tarihinde yayımlanmıştır.

TMS 1'de yapılan bu değişikliğin uygulanmasının, Grup'un finansal tabloları üzerinde önemli bir etkisinin olması beklenmemektedir.

COVID-19'la İlgili Olarak Kira Ödemelerinde 30 Haziran 2021 Tarihi Sonrasında Devam Eden İmtiyazlar-TFRS 16'ya İlişkin Değişiklikler

UMSK, vadesi 30 Haziran 2022 tarihinde veya öncesinde dolan kira ödemelerinde düşüşe neden olan imtiyazları da kapsayacak şekilde uzatılmasına izin veren kolaylaştırıcı hükmü 12 ay uzatmıştır. Bu hususta yapılan ilk değişiklik, kiracıların indirimler veya belirli süre kira ödenmemesi gibi covid-19 ile ilgili kira imtiyazlarını muhasebeleştirilmelerini kolaylaştırmak ve yatırımcılara kira sözleşmeleri hakkında faydalı bilgiler sağlamaya devam etmek üzere UMSK tarafından Mayıs 2020'de yayımlanmıştır. İlgili değişiklikler KGK tarafından da TFRS 16'da Yapılan Değişiklikler olarak 7 Nisan 2021 tarihinde yayımlanmıştır.

Bu değişiklik ise, 1 Nisan 2021 tarihinde veya sonrasında başlayan yıllık hesap dönemleri için geçerlidir. Kiracıların, bu değişiklik yayımlandığı tarihte finansal tablolar yayımlanmak için onaylanmamış olması durumunda da erken uygulamaya izin verilmektedir. 2021 değişiklikleri, değişikliğin ilk kez uygulanması sonucunda oluşan birikimli etki, değişikliğin ilk kez uygulandığı yıllık hesap döneminin başındaki geçmiş yıllar karlarının açılış bakiyesinde bir düzeltme olarak finansal tablolarına yansıtılarak geriye dönük uygulanır.

Kolaylaştırıcı uygulamanın ilk versiyonu isteğe bağlı olarak uygulanmakta olup, halihazırda isteğe bağlı olarak uygulamaya devam edecektir. Bununla birlikte, 2021 değişikliklerinin uygulaması isteğe bağlı değildir. Bunun nedeni, 2020 değişikliklerinin getirdiği kolaylaştırıcı hükmü uygulamayı seçen bir kiracının, sürelerdeki uzatmayı benzer özelliklere ve benzer koşullara sahip uygun sözleşmelere tutarlı bir şekilde uygulamaya devam etmesi gerekliliğidir.

Bu durum, bir kira imtiyazı 2020 değişiklikleri uyarınca ilk kolaylaştırıcı uygulama için uygun olmamakla birlikte yeni uzatma sonucunda muafiyet için uygun hale gelirse, kiracıların önceki kiralamada yapılan değişiklikle birlikte ilgili muhasebeleştirme işlemlerini tersine çevirmesi gerekeceği anlamına gelmektedir.

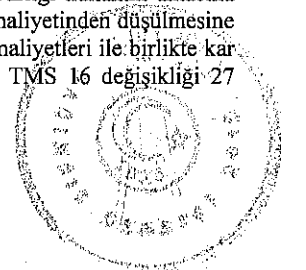
TFRS 3'te Kavramsal Çerçeve'ye Yapılan Atıflara İlişkin Değişiklik

Mayıs 2020'de UMSK, UFRS 3'te Kavramsal Çerçeve'ye yapılan atıflara ilişkin değişiklik yayımlamıştır. Değişiklikle, UMSK tarafından UFRS 3'te, Finansal Raporlamaya İlişkin Kavramsal Çerçeve'nin eski bir sürümüne yapılan referanslar, Mart 2018'de yayımlanan en son sürümüne yapılan referanslar ile değiştirilmiştir. Ardından KGK tarafından da bu değişiklikleri yansıtmak üzere TFRS 3 değişikliği 27 Temmuz 2020 tarihinde yayımlanmıştır.

Grup'un bu değişiklikleri 1 Ocak 2022 tarihinde veya sonrasında başlayan raporlama dönemlerinden itibaren uygulaması gerekmele birlikte, erken uygulamasına izin verilmektedir.

Maddi Duran Varlıklar — Kullanım amacına uygun hale getirme (TMS 16'da yapılan değişiklik)

Mayıs 2020'de UMSK, UMS 16 Maddi Duran Varlıklar standardında değişiklik yapan "Maddi Duran Varlıklar - Kullanım amacına uygun hale getirme" değişikliğini yayımlamıştır. Değişiklikle birlikte, artık bir şirketin, bir varlığı kullanım amacına uygun hale getirme sürecinde, ürünlerin satışından elde edilen gelirlerin maddi duran varlık kaleminin maliyetinden düşülmesine izin verilmemektedir. Bunun yerine, şirket bu tür satış gelirlerini satış gerçekleştirilen ürünlerin satış maliyetleri ile birlikte kar veya zararda muhasebeleştirecektir. Ardından KGK tarafından da bu değişiklikleri yansıtmak üzere TMS 16 değişikliği 27 Temmuz 2020 tarihinde yayımlanmıştır.



**YEO TEKNOLOJİ ENERJİ VE ENDÜSTRİ ANONİM ŞİRKETİ
(ESKİ ÜNVANI YEO ELEKTRİK OTOMASYON ANONİM ŞİRKETİ)**

31 Mart 2021 Tarihi İtibariyle Sona Eren Hesap Dönemine Ait Konsolide Finansal Tabloları
Tamamlayıcı Notlar

(Tutarlar, aksi belirtilmedikçe, Türk Lirası ("TL") olarak gösterilmiştir)

Söz konusu değişiklik, bu husustaki muhasebeleştirme hükümlerini açıklığa kavuşturarak şeffaflığı ve tutarlılığı artırmaktadır - özellikle, yapılan değişiklikle birlikte, artık varlığı kullanım amacına uygun hale getirirken, üretilen ürünlerin satışından elde edilen gelirlerin, maddi duran varlık kaleminin maliyetinden düşülmesine izin vermemektedir. Bunun yerine, bir şirket bu tür satış gelirlerini ve ilgili maliyetleri artık kar veya zarara yansıtacaktır.

Grup'un bu değişiklikleri 1 Ocak 2022 tarihinde veya sonrasında başlayan raporlama dönemlerinden itibaren uygulaması gerekmektedir. Erken uygulamasına izin verilmektedir.

Ekonomik açıdan dezavantajlı sözleşmeler-Sözleşmeyi yerine getirme maliyetleri (UMS 37'de yapılan değişiklik)

UMSK, Mayıs 2020'de, UMS 37 Karşılıklar, Koşullu Borçlar ve Koşullu Varlıklar'da değişiklik yapan "Ekonomik açıdan dezavantajlı sözleşmeler - Sözleşmeyi yerine getirme maliyetleri" değişikliğini yayımlamıştır.

UMSK, bir sözleşmenin ekonomik açıdan dezavantajlı olup olmadığını değerlendirmek amacıyla, sözleşmeyi yerine getirme maliyetinin hem katlanılması gereken zorunlu ilave maliyetler hem de diğer doğrudan maliyetlerin dağıtımı ile ilgili maliyetleri içerdiğini açıklığa kavuşturmak amacıyla UMS 37'ye yönelik bu değişikliği yayımlamıştır.

Ardından KGK tarafından da bu değişiklikleri yansıtmak üzere TMS 37 değişikliği 27 Temmuz 2020 tarihinde yayımlanmıştır.

Değişiklikler, bir sözleşmenin yerine getirilip getirilmediğini değerlendirmek amacıyla bir sözleşmenin yerine getirilmesinin maliyetinin belirlenmesinde işletmenin hangi maliyetleri dahil edebileceğini belirlemiştir.

Grup'un bu değişiklikleri 1 Ocak 2022 tarihinde veya sonrasında başlayan raporlama dönemlerinden itibaren uygulaması gerekmektedir. Erken uygulamasına izin verilmektedir.

Yıllık İyileştirmeler/2018-2020 Dönemi

TFRS'deki iyileştirmeler

Yürürlükteki standartlar için KGK tarafından 27 Temmuz 2020 tarihinde yayımlanan "TFRS'de Yıllık İyileştirmeler / 2018-2020 Dönemi" aşağıda sunulmuştur. Bu değişiklikler 1 Ocak 2022 tarihinden itibaren geçerli olup, erken uygulamaya izin verilmektedir. TFRS'lerdeki bu değişikliklerin uygulanmasının, Grup'un finansal tabloları üzerinde önemli bir etkisinin olması beklenmemektedir.

TFRS 1- Türkiye Finansal Raporlama Standartlarının İlk Uygulaması

Bu değişiklik, bir bağlı ortaklığın ana ortaklıktan daha sonra TFRS'leri uygulamaya başlaması durumunda TFRS 1'in uygulamasını kolaylaştırmaktadır; örneğin; bir bağlı ortaklık ana ortaklıktan daha sonra TFRS'leri uygulamaya başlaması durumunda TFRS 1. D16 (a) paragrafındaki muafiyetten yararlanmak suretiyle tüm yabancı para işlemler için birikmiş yabancı para çevrim farklarını, ana ortaklığın TFRS Standartlarına geçiş tarihine göre ana ortaklığın finansal tablolarına dahil edilen tutarlar üzerinden ölçmeyi seçebilir. Bu değişikliklerle birlikte, bağlı ortaklıklar için bu isteğe bağlı muafiyetin uygulanması suretiyle i) gereksiz maliyetleri düşürmeyi ve ii) benzer eş anlı muhasebe kayıtlarının tutulması ihtiyacının ortadan kaldırılmasını sağlayarak TFRS'ye geçişi kolaylaştıracaktır.

TFRS 9 Finansal Araçlar

Bu değişiklik, -finansal yükümlülüklerin finansal tablo dışı bırakılması için '% 10 testinin' gerçekleştirilmesi amacıyla- alınan ücretlerin bu işlemler için ödenen ücretler düşülerek net tutar üzerinden belirlenmesinde, dikkate alınacak ücretlerin yalnızca borçlu ve borç veren sıfatları ile bunlar arasında veya bunlar adına karşılıklı olarak ödenen veya alınan ücretleri içerdiğini açıklığa kavuşturmuştur.

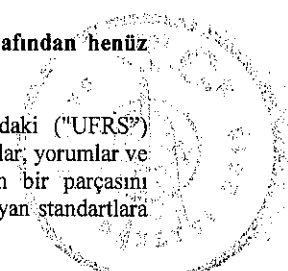
Yürürlüğe girerek uygulanmaya başlanmış değişiklikler

1 Ocak 2021 tarihinde ve sonrasında başlayan hesap dönemleri için yürürlüğe girmiş olan değişiklikler ise şu şekildedir:

- Gösterge Faiz Oranı Reformu - 2. Aşama (TFRS 9 Finansal Araçlar, TMS 39 Finansal Araçlar: Muhasebeleştirme Ve Ölçme, TFRS 7 Finansal Araçlar: Açıklamalar, TFRS 4 Sigorta Sözleşmeleri ve TFRS 16 Kiralamalar'da Yapılan Değişiklikler)

b) Uluslararası Muhasebe Standartları Kurulu (UMSK) tarafından yayımlanmış fakat KGK tarafından henüz yayımlanmamış yeni ve güncellenmiş standartlar ve yorumlar

Aşağıda listelenen yeni standartlar, yorumlar ve mevcut Uluslararası Finansal Raporlama Standartları'ndaki ("UFRS") değişiklikler Uluslararası Muhasebe Standartları Kurulu ("UMSK") tarafından yayımlanmış fakat bu yeni standartlar, yorumlar ve değişiklikler henüz KGK tarafından TFRS'ye uyarlanmamıştır/yayımlanmamıştır ve bu sebeple TFRS'nin bir parçasını oluşturmazlar. Buna bağlı olarak UMSK tarafından yayımlanan fakat halihazırda KGK tarafından yayımlanmayan standartlara



YEO TEKNOLOJİ ENERJİ VE ENDÜSTRİ ANONİM ŞİRKETİ
(ESKİ ÜNVANI YEO ELEKTRİK OTOMASYON ANONİM ŞİRKETİ)

31 Mart 2021 Tarihi İtibariyle Sona Eren Hesap Dönemine Ait Konsolide Finansal Tabloları

Tamamlayıcı Notlar

(Tutarlar, aksi belirtilmedikçe, Türk Lirası ("TL") olarak gösterilmiştir)

UFRS veya UMS şeklinde atıfta bulunulmaktadır. Grup, finansal tablolarında ve dipnotlarda gerekli değişiklikleri bu standart ve yorumlar TFRS'de yürürlüğe girdikten sonra yapacaktır.

Muhasebe Politikalarının Açıklanması (UMS 1 ve UFRS Uygulama Standardı 2'ye ilişkin Değişiklikler)

UMSK tarafından 12 Şubat 2021 tarihinde şirketlerin, faydalı muhasebe politikası açıklamaları sağlamasına yardımcı olmak amacıyla yakın zamanda UMS 1 Finansal Tabloların Sunuluşu'nda değişiklikler ve UFRS Uygulama Standardı 2 Önemlilik Kararları Oluşturma'da güncelleme yayımlanmıştır.

UMS 1'deki temel değişiklikler şunları içermektedir:

- Şirketlerden önemli muhasebe politikalarından ziyade önemlilik düzeyine bağlı olarak muhasebe politikalarını açıklamalarını istemek;
- Önemlilik düzeyi altında kalan işlemler, diğer olaylar veya koşullarla ilgili muhasebe politikalarının önemsiz olduğunu ve bu nedenle açıklanmalarına gerek olmadığını açıklığa kavuşturmak ve
- Önemlilik düzeyi üzerinde kalan işlemler, diğer olaylar veya koşullarla ilgili tüm muhasebe politikalarının bir şirketin finansal tabloları için önemlilik arz etmediğine açıklık getirmek.

UMSK ayrıca, muhasebe politikası açıklamalarında önemlilik düzeyinin uygulanmasına ilişkin rehberlik ve iki ek örnek içerecek şekilde UFRS Uygulama Standardı 2'yi değiştirmiştir.

Değişiklikler, daha önceden düzeltilmiş önemlilik tanımı ile tutarlıdır:

"Muhasebe politikası bilgileri, işletmenin finansal tablolarında yer alan diğer bilgilerle birlikte değerlendirildiğinde, genel amaçlı finansal tabloların temel kullanıcılarının bu finansal tablolara istinaden alacakları ekonomik kararları etkilemesi makul ölçüde bekleniyorsa önemlidir".

Değişiklikler 1 Ocak 2023 tarihinden itibaren geçerli olmakla birlikte şirketler daha erken uygulayabilirler.

UMS 1 Finansal Tabloların Sunuluşu'nda değişiklikler ve UFRS Uygulama Standardı 2 Önemlilik Kararları Oluşturma'da yapılan bu değişikliğin uygulanmasının, Grup'un finansal tabloları üzerinde önemli bir etkisinin olması beklenmemektedir.

Muhasebe Tahminlerine İlişkin Tanım (UMS 8'e ilişkin Değişiklikler)

UMSK tarafından 12 Şubat 2021 tarihinde yayımlanan söz konusu değişiklikler, muhasebe tahminleri için yeni bir tanım getirmektedir: bunların finansal tablolarda ölçüm belirsizliğine neden olan parasal tutarlar olduklarına açıklık getirilmesi amaçlanmaktadır.

Değişiklikler ayrıca, bir şirketin bir muhasebe politikası tarafından belirlenen amaca ulaşmak için bir muhasebe tahmini geliştirdiğini belirterek, muhasebe politikaları ile muhasebe tahminleri arasındaki ilişkiyi açıklığa kavuşturmuştur.


Bir muhasebe tahmini geliştirmek, aşağıdakilerin her ikisini de içermektedir:

- Bir ölçüm yöntemi seçme (tahmin veya değerlemeyöntemi) – örneğin, UFRS 9 Finansal Araçlar uygulanırken beklenen kredi zararları için zarar karşılığını ölçmek için kullanılan bir tahmin tekniği ve
- Seçilen ölçüm yöntemi uygulanırken kullanılacak girdileri seçme - ör. UMS 37 Karşılıklar, Koşullu Borçlar ve Koşullu Varlıklar uygulanırken garanti yükümlülükleri için bir karşılık belirlemek için beklenen nakit çıkışları.

Bu tür girdilerdeki veya değerlendirme tekniklerindeki değişikliklerin etkileri, muhasebe tahminlerindeki değişikliklerdir. Muhasebe politikalarının tanımında herhangi bir değişikliğe gidilmemiş olup aynı şekilde kalmıştır.

Söz konusu değişiklikler, 1 Ocak 2023 tarihinde veya sonrasında başlayan raporlama dönemleri için geçerli olup, erken uygulamaya izin verilmektedir ve Grup'un bu değişiklikleri uyguladığı ilk yıllık raporlama döneminin başında veya sonrasında meydana gelen muhasebe tahminlerindeki ve muhasebe politikalarındaki değişikliklere ileriye yönelik uygulanacaktır.

UMS 8'de yapılan bu değişikliğin uygulanmasının, Grup'un finansal tabloları üzerinde önemli bir etkisinin olması beklenmemektedir.



YEO TEKNOLOJİ ENERJİ VE ENDÜSTRİ ANONİM ŞİRKETİ
(ESKİ ÜNVANI YEO ELEKTRİK OTOMASYON ANONİM ŞİRKETİ)

31 Mart 2021 Tarihi İtibariyle Sona Eren Hesap Dönemine Ait Konsolide Finansal Tabloları
Tamamlayıcı Notlar

(Tutarlar, aksi belirtilmedikçe, Türk Lirası ("TL") olarak gösterilmiştir)

3 İŞLETME BİRLEŞMELERİ

Grup'un 31 Mart 2021 ve 31 Aralık 2020 tarihleri itibariyle herhangi bir işletme birleşmesi bulunmamaktadır.

4 DİĞER İŞLETMELERDEKİ PAYLAR

Grupun diğer işletmelerdeki payları Grup'un ortak kontrolünde olan ve finansal ve faaliyet politikaları üzerinde ortak karar alma yetkisi bulunan iştiraklerden oluşmaktadır. Grup'un diğer işletmelerdeki paylarının tamamı ekli finansal tablolarda özkaynaktan pay alma yöntemi ile muhasebeleştirilmiş olup, paylara ilişkin detaylı açıklama Not: 16 Özkaynak Yönetimiyle Değerlenen Yatırımlar bölümünde sunulmuştur.

Özkaynak yöntemi ile değerlendirilen iştirakler aşağıdaki gibidir:

Kuruluş Adı	İştirak Oranı	31 Mart 2021	31 Aralık 2020
		Bilanço Net Değeri	Bilanço Net Değeri
Marinergy Yenilenebilir Enerji İnş.ve A.Ş.	50%	123.445	-
Toplam		123.445	-

5 BÖLÜMLERE GÖRE RAPORLAMA

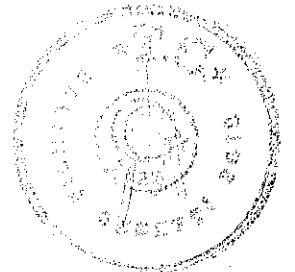
Grup'un 31 Mart 2021 ve 31 Mart 2020 tarihleri itibariyle Bölümlere Göre Raporlamaya konu işlemleri aşağıdaki gibidir.

01.01.2021 - 31.03.2021

	Taahhüt Faaliyeti	Ticari Faaliyet	Toplam
Hasılat	89.435.175	13.886.751	103.321.926
Satışların Maliyeti (-)	(55.158.749)	(10.499.883)	(65.658.632)
Ticari Faaliyetlerden Brüt Kar / (Zarar)	34.276.426	3.386.868	37.663.294
BRÜT KAR / (ZARAR)	34.276.426	3.386.868	37.663.294

01.01.2020 - 31.03.2020

	Taahhüt Faaliyeti	Ticari Faaliyet	Toplam
Hasılat	33.934.669	3.105.588	37.040.257
Satışların Maliyeti (-)	(23.269.373)	(2.909.570)	(26.178.943)
Ticari Faaliyetlerden Brüt Kar / (Zarar)	10.665.296	196.018	10.861.314
BRÜT KAR / (ZARAR)	10.665.296	196.018	10.861.314



YEO TEKNOLOJİ ENERJİ VE ENDÜSTRİ ANONİM ŞİRKETİ
(ESKİ ÜNVANI YEO ELEKTRİK OTOMASYON ANONİM ŞİRKETİ)

31 Mart 2021 Tarihi İtibariyle Sona Eren Hesap Dönemine Ait Konsolide Finansal Tabloları
Tamamlayıcı Notlar

(Tutarlar, aksi belirtilmedikçe, Türk Lirası ("TL") olarak gösterilmiştir)

6 NAKİT VE NAKİT BENZERLERİ

Grup'un dönem sonları itibariyle nakit ve nakit benzeri varlıkları aşağıda açıklanmıştır:

Hesap Adı	31.03.2021	31.12.2020
Kasa	17.091	54.016
Banka	36.553.148	50.753.191
-Vadesiz Mevduat	32.020.249	44.602.797
-Vadeli Mevduat	29.044	1.504.576
-Bloke Mevduat (Vadeli)	4.503.855	4.645.818
Kredi Kartı Satışları	-	-
Ters Repo İşlemlerinden Alacaklar	9.678.589	770.969
Aracı Kurumlardaki Serbest Nakitler	6.571.410	1.539.738
Toplam	52.820.238	53.117.914

Grup'un dönem sonları itibariyle vadesiz mevduatlarının dağılımı aşağıdaki gibidir:

Birimi	31.03.2021	31.12.2020
TL	281.327	1.717.874
USD	12.571.834	3.245.749
EURO	17.754.483	38.249.390
ALTIN	1.412.605	1.389.784
Toplam	32.020.249	44.602.797

Grup'un dönem sonları itibariyle vadeli mevduatlarının vadesi 1-30 gün olup, yabancı para ve Türk Lirası dağılımı aşağıdaki gibidir:

Para Cinsi	31.03.2021		31.12.2020	
	Tutar	Etkin Faiz Oranı	Tutar	Etkin Faiz Oranı
TL	29.044	%9-%14,50	1.504.576	%9-%15
EURO	-	-	-	-
Toplam	29.044		1.504.576	

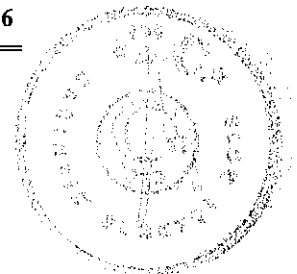
Grup'un dönem sonları itibariyle bloke mevduatlarının , yabancı para ve Türk Lirası dağılımı aşağıdaki gibidir:

Para Birimi	31.03.2021	31.12.2020
TL	100.000	2.882.308
USD	3.426.974	2.882.308
EURO	976.881	1.763.510
Toplam	4.503.855	4.645.818

Grup'un nakit akım tablolarında nakit ve nakit benzeri değerler, nakit ve nakit benzeri değerlerden blokeli mevduat düşülerek gösterilmektedir.

Nakit ve Nakit Benzerleri	31.03.2021	31.12.2020
Nakit ve Nakit Benzerleri	52.820.238	53.117.914
Bloke Mevduat	(4.503.855)	(4.645.818)
Net Dönem Sonu Nakit ve Nakit Benzerleri Toplamı	48.316.383	48.472.096

Nakit ve nakit benzerlerindeki risklerin niteliği ve düzeyine ilişkin açıklamalar 38. notta açıklanmıştır.



YEO TEKNOLOJİ ENERJİ VE ENDÜSTRİ ANONİM ŞİRKETİ
(ESKİ ÜNVANI YEO ELEKTRİK OTOMASYON ANONİM ŞİRKETİ)

31 Mart 2021 Tarihi İtibariyle Sona Eren Hesap Dönemine Ait Konsolide Finansal Tabloları
Tamamlayıcı Notlar

(Tutarlar, aksi belirtilmedikçe, Türk Lirası ("TL") olarak gösterilmiştir)

7 FİNANSAL YATIRIMLAR

Grup'un kısa vadeli gerçeğe uygun değer değişimleri kar ve zararlar ilişkilendirilen finansal yatırımlar olarak sınıflandırdığı vadesine bir yıldan kısa süre kalan Eurobond ile hisse senetlerinin detayı aşağıdaki gibidir: Dönem sonları itibariyle uzun vadeli finansal yatırım bulunmamaktadır

Hesap Adı	31.03.2021	31.12.2020
Hisse Senetleri	436.688	206.018
Eurobond	10.835.704	18.535.759
Finansal Yatırım Değer Düşüklüğü Karşılığı (-)	(104.164)	(230.550)
Toplam	11.168.228	18.511.227

*Borsada işlem gören paylar cari dönem içinde 36.947 TL değer kaybetmiştir. (31.12.2020:37.387 TL değer kaybı mevcuttur.)

**Eurobond için 104.164 TL değer düşüklüğü karşılığı ayrılmıştır. (31.12.2020:230.550 TL değer kaybı mevcuttur.)

8 KISA VE UZUN VADELİ BORÇLANMALAR VE KISA VADELİ KISIMLARI

Grup'un dönem sonları itibariyle Kısa Vadeli Finansal Borçları aşağıda açıklanmıştır.


Hesap Adı	31.03.2021	31.12.2020
Banka Kredileri	42.475.993	38.738.583
Uzun Vadeli Kredilerin Anapara Taksitleri ve Faizleri	9.687.587	8.475.518
Kiralama İşlemlerinden Kaynaklanan Yükümlülükler	9.794	23.982
Toplam	52.173.374	47.238.083

Grup'un dönem sonları itibariyle Uzun Vadeli Finansal Borçları aşağıda açıklanmıştır.

Hesap Adı	31.03.2021	31.12.2020
Banka Kredileri	11.658.845	11.774.265
Kiralama İşlemlerinden Borçlar	-	-
Toplam	11.658.845	11.774.265

Grup'un 31 Mart 2021 ve 31 Aralık 2020 tarihleri itibariyle Finansal Borçlarına ilişkin vadeler aşağıdaki gibidir:

Vade Dağılımı	31.03.2021	31.12.2020
0-3 ay	25.325.097	13.999.753
4-12 ay	26.848.278	33.379.008
1-5 yıl	11.658.845	11.633.587
Toplam	63.832.219	59.012.348



YEO TEKNOLOJİ ENERJİ VE ENDÜSTRİ ANONİM ŞİRKETİ
(ESKİ ÜNVANI YEO ELEKTRİK OTOMASYON ANONİM ŞİRKETİ)

31 Mart 2021 Tarihi İtibariyle Sona Eren Hesap Dönemine Ait Konsolide Finansal Tabloları
Tamamlayıcı Notlar

(Tutarlar, aksi belirtilmedikçe, Türk Lirası ("TL") olarak gösterilmiştir)

Banka kredilerinin para birimi cinsi bazında etkin faiz oranları aşağıdaki gibidir:

31.03.2021

Nev'i	Döviz Tutarı	TL Tutarı	Etkin Faiz Oranı (%)
TL Krediler	18.674.267	18.674.267	%8-19
Usd Krediler	135.213	1.127.785	%3-4
EURO Krediler	4.498.117	44.020.372	%2
Toplam		63.822.425	

31.12.2020

Nev'i	Döviz Tutarı	TL Tutarı	Etkin Faiz Oranı (%)
TL Krediler	20.554.782	20.554.782	%8-19
Usd Krediler	208.218	1.528.427	%3-4
EURO Krediler	4.096.977	36.905.157	%2
Toplam		58.988.366	

9 DİĞER FİNANSAL YÜKÜMLÜLÜKLER

Bulunmamaktadır.

10 TİCARİ ALACAK VE BORÇLAR

Grup'un dönem sonları itibariyle Kısa Vadeli Ticari Alacakları aşağıda açıklanmıştır. Dönem sonları itibariyle Uzun Vadeli Ticari Alacak bulunmamaktadır

Hesap Adı	31.03.2021	31.12.2020
İlişkili Olmayan Taraflardan Ticari Alacaklar	49.290.931	67.053.347
- Alıcılar	41.291.119	54.794.054
- Alacak Senetleri	8.937.520	14.178.987
- Alacak Reeskontu (-)	(937.708)	(1.919.695)
- Şüpheli Ticari Alacaklar	9.391.470	7.060.868
- Şüpheli Ticari Alacaklar Karşılığı (-)	(9.391.470)	(7.060.868)
İlişkili Taraflardan Ticari Alacaklar (Not:37)	4.422.205	2.540.147
Toplam	53.713.136	69.593.494

Ticari alacakların tamamı teminatsız olup alacakların ortalama tahsilat süresi 42 gündür. (31.12.2020; 75 gün). Ticari alacaklar için kullanılan faiz oranı %19'dur. (31.12.2020: %17,25)


Grup'un şüpheli ticari alacakları toplamı 9.391.470 TL (31.12.2020: 7.060.868 TL) olup, tamamı için karşılık ayrılmıştır.

Ticari alacaklardaki risklerin niteliği ve düzeyine ilişkin açıklamalar 38. notta açıklanmıştır

Şüpheli ticari alacaklar karşılığındaki hareketler:

	31.03.2021	31.12.2020
Dönem Başı Bakiyesi	7.060.868	5.149.987
Konusu Kalmayan Karşılık (-)	(590)	(15.630)
Dönem Gideri	2.331.193	1.926.511
Dönem Sonu bakiyesi	9.391.470	7.060.868

Grup'un dönem sonları itibariyle Kısa Vadeli Ticari Borçları aşağıda açıklanmıştır. Dönem sonları itibariyle Uzun Vadeli Ticari Borç bulunmamaktadır



YEO TEKNOLOJİ ENERJİ VE ENDÜSTRİ ANONİM ŞİRKETİ
(ESKİ ÜNVANI YEO ELEKTRİK OTOMASYON ANONİM ŞİRKETİ)

31 Mart 2021 Tarihi İtibariyle Sona Eren Hesap Dönemine Ait Konsolide Finansal Tabloları
Tamamlayıcı Notlar

(Tutarlar, aksi belirtilmedikçe, Türk Lirası ("TL") olarak gösterilmiştir)

Hesap Adı	31.03.2021	31.12.2020
İlişkili Olmayan Tarafalara Ticari Borçlar	19.733.540	28.473.405
- Satıcılar	10.599.071	15.537.744
- Borç Senetleri	9.613.344	13.721.882
- Borç Reeskontu	(489.779)	(837.129)
- Diğer	10.904	50.908
İlişkili Tarafalara Ticari Borçlar (Not:37)	1.448.407	1.533.350
Toplam	21.181.947	30.006.754

Ticari borçların ortalama ödeme süresi 33 gündür. (31.12.2020;51 gün). Ticari borçlar için kullanılan faiz oranı olarak %19'dur. (31.12.2019: % 17,25)

Ticari borçlardaki risklerin niteliği ve düzeyine ilişkin açıklamalar 38. notta açıklanmıştır.

11 DİĞER ALACAK VE BORÇLAR

Grup'un dönem sonları itibariyle Kısa Vadeli Diğer Alacakları aşağıdaki gibidir. Uzun Vadeli Diğer Alacak bulunmamaktadır

Hesap Adı	31.03.2021	31.12.2020
İlişkili Olmayan Taraflardan Diğer Alacaklar	185.813	544.741
- Verilen Depozito ve Teminatlar	43.018	460.195
- Diğer Alacaklar	142.795	84.546
İlişkili Taraflardan Diğer Alacaklar (Not:37)	-	-
Toplam	185.813	544.741

Grup'un dönem sonları itibariyle Kısa ve Uzun Vadeli Diğer Borç bulunmamaktadır.

12 MÜŞTERİ SÖZLEŞMELERİNDEN ALACAKLAR VE BORÇLAR

Grubun dönem sonları itibariyle taahhüt sözleşmelerinden alacaklar ve borçların detayı aşağıdaki gibidir.

Müşteri Sözleşmelerinden Alacaklar ve Borçlar

	31.03.2021	31.12.2020
Devam Eden İşlerin Birikmiş Maliyetleri	(482.060.186)	(423.984.907)
Kayda Alınan Karlar Eksi Zararlar (Net)	693.026.717	603.591.542
	210.966.531	179.606.635
Eksi Gerçekleşen Hakedişler (-)	(158.861.843)	(127.264.802)
Devam Eden Müşteri Sözleşmelerinden Alacaklar / (Borçlar)	52.104.688	52.341.833

	31.03.2021	31.12.2020
Devam Eden Müşteri Sözleşmelerinden Alacaklar	52.104.688	52.341.833
Devam Eden Müşteri Sözleşmelerinden Borçlar (-)	-	-
Devam Eden İnşaat Sözleşmelerinden Alacaklar / (Borçlar)	52.104.688	52.341.833



YEO TEKNOLOJİ ENERJİ VE ENDÜSTRİ ANONİM ŞİRKETİ
(ESKİ ÜNVANI YEO ELEKTRİK OTOMASYON ANONİM ŞİRKETİ)

31 Mart 2021 Tarihi İtibariyle Sona Eren Hesap Dönemine Ait Konsolide Finansal Tabloları
Tamamlayıcı Notlar

(Tutarlar, aksi belirtilmedikçe, Türk Lirası ("TL") olarak gösterilmiştir)

13 STOKLAR

Grup'un dönem sonları itibariyle Stokları aşağıda açıklanmıştır.

Hesap Adı	31.03.2021	31.12.2020
İlk Madde ve Malzeme	3.639.987	2.421.807
Stok Değer Düşüklüğü Karşılığı(-)	(1.079.841)	(1.119.376)
Toplam	2.560.146	1.302.431

Stok Değer Düşüklüğü Karşılığındaki hareketler:

	31.03.2021	31.12.2020
Dönem Başı Bakiyesi	1.119.376	-
Azalış (-)	(39.535)	-
Dönem Gideri	-	1.119.376
Dönem Sonu bakiyesi	1.079.841	1.119.376

İlk madde malzeme için ayrılan değer düşüklüğü karşılığı satışların maliyeti hesabında gösterilmiştir.

31 Mart 2021 tarihi itibarıyla stoklar üzerinde rehin bulunmamaktadır (31 Aralık 2020 Bulunmamaktadır).

14 TÜREV ARAÇLAR

Bulunmamaktadır.

15 PEŞİN ÖDENMİŞ GİDERLER VE ERTELENMİŞ GELİRLER

Grup'un dönem sonları itibariyle Peşin Ödenmiş Giderleri ve Ertelenmiş Gelirleri aşağıda açıklanmıştır.

Kısa Vadeli Peşin Ödenmiş Giderler

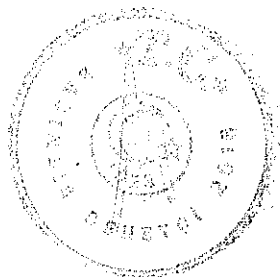
Hesap Adı	31.03.2021	31.12.2020
İlişkili Olmayan Tarafalara Peşin Ödenmiş Giderler	31.118.210	42.205.906
- Gelecek Aylara Ait Giderler(*)	19.303.493	23.931.028
- Verilen Sipariş Avansları(**)	11.814.717	18.274.878
Toplam	31.118.210	42.205.906

(*) Çok önemli bir kısmı TFRS 15 "Müşteri Sözleşmelerinden Hasılat" standardının 91-94 paragrafları uyarınca, müşteriler ile sözleşme yapmak için katlanılan ek maliyetlerden (satış komisyonlarından) oluşmaktadır. Sözleşme yapılması için katlanılan ek maliyetler, işletmenin bir müşteriyle sözleşme yapması halinde katlanacağı, sözleşme yapmamış olsaydı katlanmayacağı maliyetlerdir.

(**) Verilen sipariş avansları mal ve hizmet satın alımına ilişkin satıcılara ödenen avans tutarlarından oluşmaktadır.

Uzun Vadeli Peşin Ödenmiş Giderler

Bulunmamaktadır.



YEO TEKNOLOJİ ENERJİ VE ENDÜSTRİ ANONİM ŞİRKETİ
(ESKİ ÜNVANI YEO ELEKTRİK OTOMASYON ANONİM ŞİRKETİ)

31 Mart 2021 Tarihi İtibariyle Sona Eren Hesap Dönemine Ait Konsolide Finansal Tabloları
Tamamlayıcı Notlar

(Tutarlar, aksi belirtilmedikçe, Türk Lirası ("TL") olarak gösterilmiştir)

Kısa Vadeli Ertelenmiş Gelirler

Hesap Adı	31.03.2021	31.12.2020
İlişkili Olmayan Taraflardan Ertelenmiş Gelirler	39.944.085	91.048.498
- Alınan Avanslar	39.944.085	91.048.498
- Gelecek aylara ait Gelirler	-	-
İlişkili Taraflardan Ertelenmiş Gelirler	-	-
Toplam	39.944.085	91.048.498

Alınan avanslar devam eden müşteri sözleşmeleri ile ilgili olarak alınmış olan kısa vadeli avanslardan oluşmaktadır.

Uzun Vadeli Ertelenmiş Gelirler

Bulunmamaktadır.

16 ÖZKAYNAK YÖNTEMİYLE DEĞERLENEN YATIRIMLAR

Özkaynak yöntemi ile değerlendirilen İştirakler aşağıdaki gibidir:

Kuruluş Adı	İştirak Oranı	31.03.2021	31.12.2020
		Bilanço Net Değeri	Bilanço Net Değeri
Marnergy Yenilenebilir Enerji İnş.ve A.Ş.	50%	123.445	-
Toplam		123.445	-

Özkaynaktan Pay Alma yöntemi ile muhasebeleştirilen İştiraklere ilişkin hareket tablosu aşağıdaki gibidir.


31.03.2021	Marnergy A.Ş.
Açılış	-
Sermaye Ödemesi	125.000
Çıkış	-
Temettü Ödemesi	-
Kar/Zarar'larındaki Paylar	(1.555)
Kapanış	123.445

Konsolide finansal tablolarda Özkaynaktan pay alma metodu ile muhasebeleşen İştirakler ile ilgili özet finansal bilgiler, toplu olarak, aşağıda gösterilmiştir:

	31.03.2021	31.12.2020
Aktif Toplamı	249.765	-
Özkaynaklar	246.890	-
Net Satışlar	-	-

17 YATIRIM AMAÇLI GAYRİMENKULLER

Grup'un dönem sonları itibariyle yatırım amaçlı gayrimenkulleri bulunmamaktadır.



YEO TEKNOLOJİ ENERJİ VE ENDÜSTRİ ANONİM ŞİRKETİ
(ESKİ ÜNVANI YEO ELEKTRİK OTOMASYON ANONİM ŞİRKETİ)

31 Mart 2021 Tarihi İtibariyle Sona Eren Hesap Dönemine Ait Konsolide Finansal Tabloları
Tamamlayıcı Notlar

(Tutarlar, aksi belirtilmedikçe, Türk Lirası ("TL") olarak gösterilmiştir)

18 MADDİ DURAN VARLIKLAR ve KULLANIM HAKKI VARLIKLARI

Grup'un dönem sonları itibariyle Maddi Duran Varlıkları aşağıda açıklanmıştır.

31.03.2021

Maliyet Bedeli	01.01.2021	İlaveler	Çıkışlar (-)	31.03.2021
Binalar	6.257.317	1.861.336	-	8.118.653
Tesis Makine ve Cihazlar	168.694	-	-	168.694
Taşıtlar	2.647.099	-	-	2.647.099
Demirbaşlar	1.539.214	100.338	-	1.639.553
Özel Maliyetler	640.449	-	-	640.449
Yapılmakta Olan Yatırımlar	1.030.533	-	-	1.030.533
Toplam	12.283.306	1.961.674	-	14.244.980

Birikmiş Amortismanlar

Binalar	20.858	26.801	-	47.658
Tesis Makine ve Cihazlar	113.861	4.973	-	118.834
Taşıtlar	789.920	128.093	-	918.013
Demirbaşlar	874.844	49.078	-	923.922
Özel Maliyetler	277.654	5.926	-	283.579
Toplam	2.077.137	214.870	-	2.292.007

Net Defter Değeri **10.206.169** **11.952.974**

31.03.2020

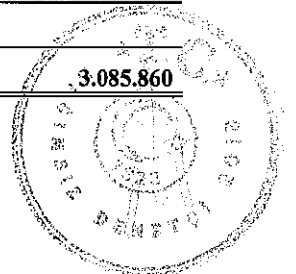
Maliyet Bedeli	01.01.2020	Alım (+)	Satım (-)	Transfer (+/-)	31.03.2020
Binalar	-	-	-	-	-
Tesis, Makine ve Cihazlar	168.694	-	-	-	168.694
Taşıtlar	1.361.010	1.250.000	(233.517)	-	2.377.493
Demirbaşlar	1.313.885	51.871	-	-	1.365.756
Özel Maliyetler	640.449	-	-	-	640.449
Toplam	3.484.039	1.301.871	(233.517)	-	4.552.392

Birikmiş Amortisman

Binalar	-	-	-	-	-
Tesis, Makine ve Cihazlar	86.987	7.942	-	-	94.929
Taşıtlar	549.772	92.367	(233.517)	-	408.622
Demirbaşlar	669.928	41.496	-	-	711.424
Özel Maliyetler	245.631	5.926	-	-	251.557
Toplam	1.552.318	147.731	(233.517)	-	1.466.532

Net Değer **1.931.720**

3.085.860



YEO TEKNOLOJİ ENERJİ VE ENDÜSTRİ ANONİM ŞİRKETİ
(ESKİ ÜNVANI YEO ELEKTRİK OTOMASYON ANONİM ŞİRKETİ)

31 Mart 2021 Tarihi İtibariyle Sona Eren Hesap Dönemine Ait Konsolide Finansal Tabloları
Tamamlayıcı Notlar

(Tutarlar, aksi belirtilmedikçe, Türk Lirası ("TL") olarak gösterilmiştir)

Finansal kiralama yoluyla alınan maddi duran bulunmamaktadır. Aktif Değerler üzerindeki sigorta tutarı ve Maddi duran varlıklar üzerinde rehin ve ipotek tutarlarına Not.22'de yer verilmiştir.

Maddi Duran Varlıkların amortisman gideri ve itfa paylarının gider yerlerine göre dağılımı Not 30'da yer almaktadır.

19 MADDİ OLMAYAN DURAN VARLIKLAR

Grup'un dönem sonları itibariyle Maddi Olmayan Duran Varlıkları aşağıda açıklanmıştır.

Diğer Maddi Olmayan Duran Varlıklar:

31.03.2021

Maliyet Bedeli	01.01.2021	İlaveler	Çıkışlar (-)	31.03.2021
Haklar	214.113	-	-	214.113
Toplam	214.113	-	-	214.113
Birikmiş Amortismanlar				
Haklar	127.446	7.475	-	134.920
Toplam	127.446	7.475	-	134.920
Net Defter Değeri	86.668			79.193

31.03.2020

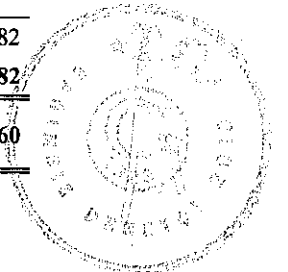
Maliyet Bedeli	01.01.2020	İlaveler	Çıkışlar (-)	31.03.2020
Haklar	119.653	-	-	119.653
Toplam	119.653	-	-	119.653
Birikmiş Amortismanlar				
Haklar	119.653	-	-	119.653
Toplam	119.653	-	-	119.653
Net Defter Değeri	-			-

Haklar bilgisayar yazılım haklarından oluşmaktadır.

Kullanım Hakkı Varlıkları

31.03.2021

Maliyet Bedeli	01.01.2021	İlaveler	Çıkışlar (-)	31.03.2021
Kullanım Hakkı Varlıkları	143.542	-	-	143.542
Toplam	143.542	-	-	143.542
Birikmiş Amortismanlar				
Kullanım Hakkı Varlıkları	124.144	11.638	-	135.782
Toplam	124.144	11.638	-	135.782
Net Defter Değeri	19.398			7.760



YEO TEKNOLOJİ ENERJİ VE ENDÜSTRİ ANONİM ŞİRKETİ
(ESKİ ÜNVANI YEO ELEKTRİK OTOMASYON ANONİM ŞİRKETİ)

31 Mart 2021 Tarihi İtibariyle Sona Eren Hesap Dönemine Ait Konsolide Finansal Tabloları
Tamamlayıcı Notlar

(Tutarlar, aksi belirtilmedikçe, Türk Lirası ("TL") olarak gösterilmiştir)

31.03.2020

Maliyet Bedeli	01.01.2020	İlaveler	Çıkışlar (-)	31.03.2020
Kullanım Hakkı Varlıkları	143.542			143.542
Toplam	143.542	-	-	143.542

Birikmiş Amortismanlar

Kullanım Hakkı Varlıkları	77.590	11.638		89.228
Toplam	77.590	11.638	-	89.228
Net Defter Değeri	-	-	-	54.314

Aktif Değerler üzerindeki sigorta tutarı Not.22'de mevcuttur.

Maddi Olmayan Duran Varlıkların amortisman gideri ve itfa paylarının gider yerlerine göre dağılımı Not 30'da verilmiştir.

20 ÇALIŞANLARA SAĞLANAN FAYDALAR KAPSAMINDA BORÇLAR

Grup'un dönem sonları itibariyle Çalışanlara Sağlanan Faydalar Kapsamında Borçları aşağıda açıklanmıştır.

Hesap Adı	31.03.2021	31.12.2020
Personele Borçlar	821.621	579.311
Ödenecek Vergi, Harç ve Diğer Kesintiler	167.918	138.061
Ödenecek SSK	347.003	209.236
Ödenecek Diğer Yükümlülükler	32.031	27.242
Kamuya Olan Ertelenmiş veya Taksit. Yük.	-	-
Toplam	1.368.573	953.850

21 DEVLET TEŞVİK VE YARDIMLARI

Bulunmamaktadır.

22 KARŞILIKLAR, KOŞULLU VARLIK VE YÜKÜMLÜLÜKLER

i) Diğer Kısa Vadeli Karşılıklar:

Hesap Adı	31.03.2021	31.12.2020
Dava Karşılığı	12.008	12.008
İzin Karşılıkları	605.795	286.982
Toplam	617.803	298.990

Türkiye'de geçerli İş Kanunu'na göre iş sözleşmesinin herhangi bir nedenle sona ermesi halinde çalışanlar tarafından hak edilen fakat kullanılmayan yıllık izin sürelerine ait ücreti sözleşmenin sona erdiği tarihteki brüt ücreti ve sözleşmeye bağlı diğer menfaatlerin toplamı üzerinden kendisine veya hak sahiplerine ödemekle yükümlüdür. Kullanılmayan izin karşılığı tüm çalışanların hak ettikleri ancak raporlama tarihi itibarıyla henüz kullanmadıkları izin günlerine denk gelen iskonto edilmemiş toplam yükümlülük tutarıdır. Kullanılmamış izin haklarından doğan yükümlülükler hak kazanıldıkları dönemlerde tahakkuk edilir.



YEO TEKNOLOJİ ENERJİ VE ENDÜSTRİ ANONİM ŞİRKETİ
(ESKİ ÜNVANI YEO ELEKTRİK OTOMASYON ANONİM ŞİRKETİ)

31 Mart 2021 Tarihi İtibariyle Sona Eren Hesap Dönemine Ait Konsolide Finansal Tabloları
Tamamlayıcı Notlar

(Tutarlar, aksi belirtilmedikçe, Türk Lirası ("TL") olarak gösterilmiştir)

Dönem sonları itibariyle dava karşılıklarına ilişkin hareket tablosu aşağıdaki gibidir.

	31.03.2021	31.12.2020
Açılış	12.008	12.008
İlave karşılık	-	-
Kapanış	12.008	12.008

Dönem sonları itibariyle izin karşılıklarına ilişkin hareket tablosu aşağıdaki gibidir.

	31.03.2021	31.12.2020
Açılış	286.982	91.999
İlave karşılık	318.813	194.983
Kapanış	605.795	286.982

İzin karşılıklarının giderler içindeki dağılımı aşağıdaki gibidir;

	31.03.2021	31.12.2020
Hizmet Maliyeti	179.667	132.275
Genel Yönetim Giderleri	139.146	62.708
	318.813	194.983

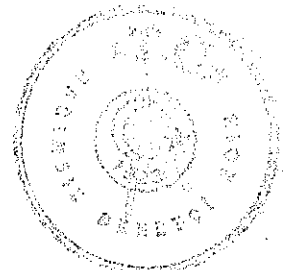
ii) Koşullu Varlık ve Yükümlülükler:

Sarta bağlı olaylar;

Grup'un vadesi geçtiği halde tahsil edilemeyen ve / veya dava icra aşamasına intikal eden alacakları için Şüpheli Alacak Karşılığı ayrılmaktadır. 31 Mart 2021 sonu itibariyle 9.150.338 TL (31 Aralık 2020: 7.060.868 TL) Şüpheli Alacak Karşılığı ayrılmıştır. Şirket ayrıca aleyhine açılan ve devam eden davalarından, fon çıkışı yaratacağı muhtemel davalar için 31 Mart 2021 12.008 TL dava karşılığı ayrılmıştır (31.12.2020: 12.008 TL).

i) Pasifte Yer Almayan Taahhütler:

		31.03.2021		31.12.2020	
	Para Birimi	Orjinal Tutar	TL Karşılığı	Orjinal Tutar	TL Karşılığı
Verilen Teminat Mektupları	TL	22.338.935	22.338.935	11.261.810	11.261.810
Verilen Teminat Mektupları	USD	3.579.637	29.804.058	3.215.078	23.600.280
Verilen Teminat Mektupları	EURO	3.081.974	30.123.522	3.887.848	35.021.346
Toplam Verilen Teminat Mektupları			82.266.514		69.883.436
Verilen İpotekler	TL		15.000.000		15.000.000
Toplam Verilen İpotekler			15.000.000		15.000.000
Verilen Rehinler	TL		2.089.919		2.089.919
Toplam Verilen Rehinler			2.089.919		2.089.919



**YEO TEKNOLOJİ ENERJİ VE ENDÜSTRİ ANONİM ŞİRKETİ
(ESKİ ÜNVANI YEO ELEKTRİK OTOMASYON ANONİM ŞİRKETİ)**

31 Mart 2021 Tarihi İtibariyle Sona Eren Hesap Dönemine Ait Konsolide Finansal Tabloları
Tamamlayıcı Notlar

(Tutarlar, aksi belirtilmedikçe, Türk Lirası ("TL") olarak gösterilmiştir)

iv) Grup'un Verdiği Diğer TRİ'lerin dağılımı ve özkaynaklara oranı:

31 Mart 2021 ve 31 Aralık 2020 tarihi itibariyle Grup'un teminat/rehin/ipotek pozisyonuna ilişkin tabloları aşağıdaki gibidir.

Grup tarafından verilen TRİ' ler	31.03.2021	31.12.2020
A. Kendi tüzel kişiliği adına verilmiş olan TRİ'lerin toplam tutarı	99.356.433	86.973.355
B. Tam konsolidasyon kapsamına dahil edilen ortaklıklar lehine verilmiş olan TRİ' lerin toplam tutarı	-	-
C. Olağan ticari faaliyetlerin yürütülmesi amacıyla diğer 3. kişilerin borcunu temin amacıyla verilmiş olan TRİ'lerin toplam tutarı	-	-
D. Diğer verilen TRİ' lerin toplam tutarı	-	-
i. Ana ortak lehine verilmiş olan TRİ'lerin toplam tutarı	-	-
ii. B ve C maddeleri kapsamına girmeyen diğer grup şirketleri lehine verilmiş olan TRİ'lerin toplam tutarı	-	-
iii. C maddesi kapsamına girmeyen 3. kişiler lehine verilmiş olan TRİ'lerin toplam tutarı	-	-
Toplam	99.356.433	86.973.355

31 Mart 2021 itibariyle Grup'un vermiş olduğu diğer TRİ' lerin Grup özkaynaklarına oranı % 0'dır. (31 Aralık 2020 % 0)

Grup'un kullandığı krediler için ortakların 3 adet taşınmazı 25.000.000 TL olarak ipotek edilmiştir. Ayrıca ortaklar Grup'un kullandığı krediler için Genel Kredi Sözleşme limitleri dahilinde Grup'a kefil olmuşlardır.

v) Aktiflerin Sigorta Tutarı:

Grup'un 31.03.2021 tarihi itibariyle Aktiflerinin Üzerindeki Toplam Sigorta Bedeli 24.712.976 TL'dir. (31.12.2020: 21.871.584 TL)

23 TAAHHÜTLER

Bulunmamaktadır.

24 ÇALIŞANLARA SAĞLANAN FAYDALAR


Uzun Vadeli	31.03.2021	31.12.2020
Kıdem Tazminatı Karşılığı	1.040.718	739.417
Toplam	1.040.718	739.417

Yürürlükteki İş Kanunu hükümleri uyarınca, çalışanlardan kıdem tazminatına hak kazanacak şekilde iş sözleşmesi sona erenlere, hak kazandıkları yasal kıdem tazminatlarının ödenmesi yükümlülüğü vardır. Bu tazminatlar, işten ayrılma veya çıkarılma tarihindeki ücret esas alınarak çalışılan her yıl için 30 günlük ücret üzerinden hesaplanmaktadır. 31 Mart 2021 tarihi itibariyle ödenecek kıdem tazminatı 7.638,96 TL (31 Aralık 2020: 7.638,96 TL) tavanına tabidir.

Kıdem tazminatı yükümlülüğü yasal olarak herhangi bir fonlamaya tabi değildir.

Kıdem tazminatı yükümlülüğü, Grup'un çalışanların emekli olmasından doğan gelecekteki olası yükümlülüğün bugünkü değerinin tahminine göre hesaplanır. TMS 19 ("Çalışanlara Sağlanan Faydalar"), Grup'un yükümlülüklerini tanımlanmış fayda planları kapsamında aktüeryal değerlendirme yöntemleri kullanılarak geliştirilmesini öngörür. Buna uygun olarak, toplam yükümlülüklerin hesaplanmasında kullanılan aktüeryal varsayımlar aşağıda belirtilmiştir.

Esas varsayım, her hizmet yılı için olan azami yükümlülüğün enflasyona paralel olarak artmasıdır. Dolayısıyla, uygulanan iskonto oranı, gelecek enflasyon etkilerinin düzeltilmesinden sonraki beklenen reel oranı ifade eder.



YEO TEKNOLOJİ ENERJİ VE ENDÜSTRİ ANONİM ŞİRKETİ
(ESKİ ÜNVANI YEO ELEKTRİK OTOMASYON ANONİM ŞİRKETİ)

31 Mart 2021 Tarihi İtibariyle Sona Eren Hesap Dönemine Ait Konsolide Finansal Tabloları
Tamamlayıcı Notlar

(Tutarlar, aksi belirtilmedikçe, Türk Lirası ("TL") olarak gösterilmiştir)

Kıdem tazminatı karşılığının dönem içindeki hareketleri aşağıdaki gibidir.

	1 Ocak 2021 31 Mart 2021	1 Ocak 2020 31 Mart 2020
Açılış Bakiyesi	739.417	343.840
Dönem İçi Ödeme	(25.629)	(8.614)
Cari Hizmet ve Faiz Gideri	316.374	171.384
Ödeme/Faydaların Kısılması/İşten Çıkarılma	(90.909)	1.304
Dolayısıyla Oluşan Kayıp		
Aktüeryal (Kazanç)/Kayıp	101.465	(25.011)
Kapanış	1.040.718	482.903

	1 Ocak 2021 31 Mart 2021	1 Ocak 2020 31 Mart 2020
Hizmet Maliyeti	72.030	72.193
Finansman Giderleri	74.746	38.701
Genel Yönetim Giderleri	53.060	53.180
Kar Zararda Muhasebeleştirilen Tutar	199.836	164.074

	1 Ocak 2021 31 Mart 2021	1 Ocak 2020 31 Mart 2020
Diğer kapsamlı gelirden muh. aktüeryal (kazanç) /kayıplar (Vergiye Tabi)	101.465	(25.011)
Vergi Etkisi %20	(20.293)	5.002
Net Aktüeryal (Kazanç)/ Kayıp Tutar	81.172	(20.009)

25 CARİ DÖNEM VERGİSİ İLE İLGİLİ VARLIKLAR VE BORÇLAR

Grup'un dönem sonları itibariyle Cari Dönem Vergisi İle İlgili Varlıkları aşağıda açıklanmıştır.

Hesap Adı	31.03.2021	31.12.2020
Peşin Ödenen Vergi ve Fonlar	1.922.252	1.630.362
Toplam	1.922.252	1.630.362

Grup'un dönem sonları itibariyle Cari Dönem Vergisi İle İlgili Borçları aşağıda açıklanmıştır.

Hesap Adı	31.03.2021	31.12.2020
Dönem Karı Vergi Yükümlülüğü	2.113.569	1.927.269
Peşin Ödenen Vergi ve Fonlar (-)	-	(1.327.587)
Toplam	2.113.569	599.682

26 DİĞER VARLIK VE YÜKÜMLÜLÜKLER

Grup'un dönem sonları itibariyle Diğer Dönen Varlıkları aşağıda açıklanmıştır.

Hesap Adı	31.03.2021	31.12.2020
Devreden KDV	7.974.687	6.971.777
İş Avansları	176.042	41.776
Personel Avansları	203.787	238.227
Toplam	8.354.516	7.251.780



YEO TEKNOLOJİ ENERJİ VE ENDÜSTRİ ANONİM ŞİRKETİ
(ESKİ ÜNVANI YEO ELEKTRİK OTOMASYON ANONİM ŞİRKETİ)

31 Mart 2021 Tarihi İtibariyle Sona Eren Hesap Dönemine Ait Konsolide Finansal Tabloları
Tamamlayıcı Notlar

(Tutarlar, aksi belirtilmedikçe, Türk Lirası ("TL") olarak gösterilmiştir)

Grup'un dönem sonları itibariyle Diğer Duran Varlıkları bulunmamaktadır.

Grup'un dönem sonları itibariyle Diğer Kısa Yükümlülükleri aşağıdaki gibidir;

Hesap Adı	31.03.2021	31.12.2020
Gider Tahakkukları	30.000	30.000
Toplam	30.000	30.000

Grup'un dönem sonları itibariyle Diğer Uzun Vadeli Yükümlülükleri bulunmamaktadır.

27 ÖZKAYNAKLAR

i) Kontrol Gücü Olmayan Paylar

Konsolidasyon kapsamındaki bağlı ortaklıkların ödenmiş/çıkarılmış sermaye dahil bütün öz sermaye hesap grubu kalemlerinden, ana ortaklık ve bağlı ortaklıklar dışı paylara isabet eden tutarlar indirilir ve konsolide bilançonun özsermaye hesap grubunda, "Kontrol Gücü Olmayan Pay" hesap grubu adıyla gösterilir. Grup'un 31 Mart 2021 ve 31 Aralık 2020 tarihleri itibariyle kar veya zararda yeniden sınıflandırılacak birikmiş diğer kapsamlı gelirleri veya giderleri bulunmamaktadır.

i) Sermaye / Karşılıklı İştirak Sermaye Düzeltmesi

31 Mart 2021 tarihi itibariyle, Şirket'in sermayesi 20.000.000 TL'dir. Şirket kayıtlı sermaye sistemine dahil değildir. Şirket'in sermaye ve ortaklık yapısı aşağıdaki gibidir:

Yeo Teknoloji Enerji Ve Endüstri A.Ş.(Eski Ünvanı Yeo Elektrik Otomasyon A.Ş.)	31.03.2021		31.12.2020	
	Pay Tutarı	Pay Yüzdesi	Pay Tutarı	Pay Yüzdesi
Tolunay YILDIZ	4.364.000	21,82%	4.364.000	21,82%
Orhan YILDIZ	4.364.000	21,82%	4.364.000	21,82%
Özbey YILDIZ	4.362.000	21,81%	4.362.000	21,81%
Barış ESEN	2.000.000	10,00%	2.000.000	10,00%
Sinan KARAHAN	2.000.000	10,00%	2.000.000	10,00%
Yasin DÜVEN	2.000.000	10,00%	2.000.000	10,00%
Caner KARATAŞ	910.000	4,55%	910.000	4,55%
Toplam Sermaye	20.000.000	100%	20.000.000	100%
Ödenmemiş Sermaye	-	-	-	-
Sermaye	20.000.000		20.000.000	

Yıl içinde yapılan sermaye artışı:

Şirket 5.000.000 TL olan sermayesini, 19.06.2020 tarihli genel kurul kararı ile sermayesini 11.670.299 TL'ye çıkarmıştır.İlgili karar 06.07.2020 tarih ve 10112 sayılı ticaret sicil gazetesinde ilan edilmiştir.Ardından 24.12.2020 tarihli genel kurul kararı ile sermayesi 20.000.000 TL olmuştur. İlgili karar 29.12.2020 tarih ve 10234 sayılı ticaret sicil gazetesinde teşci edilmiştir.

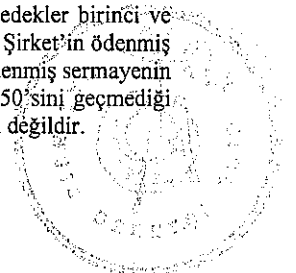
Ortaklık yapısında önemli değişimler:

Bulunmamaktadır.

iii) Kardan Ayrılan Kısıtlanmış Yedekler

Bulunmamaktadır.

Kardan ayrılan kısıtlanmış yedekler, yasal yedeklerden oluşmaktadır. Türk Ticaret Kanunu'na göre, yasal yedekler birinci ve ikinci tertip yasal yedekler olmak üzere ikiye ayrılır. Türk Ticaret Kanunu'na göre birinci tertip yasal yedekler, Şirket'in ödenmiş sermayesinin %20'sine ulaşmaya kadar, kanuni net kârın %5'i olarak ayrılır. İkinci tertip yasal yedekler ise ödenmiş sermayenin %5'ini aşan dağıtılan kârın %10'udur. Türk Ticaret Kanunu'na göre, yasal yedekler ödenmiş sermayenin %50'sini geçmediği sürece sadece zararları netleştirmek için kullanılabilir, bunun dışında herhangi bir şekilde kullanılması mümkün değildir.



YEO TEKNOLOJİ ENERJİ VE ENDÜSTRİ ANONİM ŞİRKETİ
(ESKİ ÜNVANI YEO ELEKTRİK OTOMASYON ANONİM ŞİRKETİ)

31 Mart 2021 Tarihi İtibariyle Sona Eren Hesap Dönemine Ait Konsolide Finansal Tabloları
Tamamlayıcı Notlar

(Tutarlar, aksi belirtilmedikçe, Türk Lirası ("TL") olarak gösterilmiştir)

iv) Geçmiş Yıl Kâr / Zararları

Geçmiş Yıl Kâr/Zararları, Olağanüstü Yedekler ve Diğer Geçmiş Yıl Kar/Zararlarından oluşmaktadır. 31 Mart 2021 ve 31 Aralık 2020 tarihleri itibariyle Şirket'in geçmiş yıl karları / (zararları) detayı aşağıdaki gibidir:

Hesap Adı	31.03.2021	31.12.2020
Geçmiş Yıl Karları/Zararları	43.671.717	13.759.424
Toplam	43.671.717	13.759.424

v) Paylara İlişkin Primler/İskontolar

Bulunmamaktadır.

vi) Kar veya Zararda Yeniden Sınıflandırılacak Birikmiş Diğer Kapsamlı Gelirler veya Giderler

31 Mart 2021 ve 31 Aralık 2020 tarihleri itibariyle kar veya zararda yeniden sınıflandırılacak birikmiş diğer kapsamlı gelirleri veya giderleri bulunmamaktadır.

vii) Kar veya Zararda Yeniden Sınıflandırılmayacak Birikmiş Diğer Kapsamlı Gelirler veya Giderler

Özkaynaklar altında muhasebeleştirilen Kar veya Zararda Yeniden Sınıflandırılmayacak Birikmiş Diğer Kapsamlı Gelirler veya Giderlerine ilişkin detay tablo aşağıdaki gibidir:

Hesap Adı	31.03.2021	31.12.2020
Tanımlanmış Fayda Planları Yeniden Ölçüm Kazançları/Kayıpları	(256.614)	(175.442)
Toplam	(256.614)	(175.442)

viii) Diğer


Şirket'in 31 Mart 2021 ve 31 Aralık 2020 tarihleri itibariyle özkaynak kalemleri aşağıda açıklanmıştır:

Hesap İsmi	31.03.2021	31.12.2020
Sermaye	20.000.000	20.000.000
Kar veya Zararda Yeniden Sınıflandırılmayacak Birikmiş Diğer Kapsamlı Gelirler veya Giderler	(256.614)	(175.442)
- Emeklilik Planlarında Aktüeryal Kayıp/Kazançlar Fonu	(256.614)	(175.442)
Geçmiş Yıllar Kar / (Zararları)	43.671.717	13.759.424
Net Dönem Karı / (Zararı)	16.460.925	29.912.293
Ana Ortaklığa Ait Özkaynaklar Toplamı	79.876.029	63.496.275
Kontrol Gücü Olmayan Paylar	-	-
Toplam Özkaynaklar	79.876.029	63.496.275

28 SATIŞLAR VE SATIŞLARIN MALİYETİ

Grup'un dönemler itibariyle Satışlar ve Satışların Maliyeti aşağıda açıklanmıştır.

Hesap Adı	1 Ocak 2021 31 Mart 2021	1 Ocak 2020 31 Mart 2020
Yurtiçi Satışlar	12.057.943	11.686.501
Yurtdışı Satışları	91.022.990	25.262.393
Diğer Gelirler	258.091	121.086
Satıştan İndeler (-)	(17.098)	(29.723)
Net Satışlar	103.321.926	37.040.257
Satışların Maliyeti (-)	(65.658.632)	(26.178.943)
Ticari Faal. Brüt Kar / (Zarar)	37.663.294	10.861.314



YEO TEKNOLOJİ ENERJİ VE ENDÜSTRİ ANONİM ŞİRKETİ
(ESKİ ÜNVANI YEO ELEKTRİK OTOMASYON ANONİM ŞİRKETİ)

31 Mart 2021 Tarihi İtibariyle Sona Eren Hesap Dönemine Ait Konsolide Finansal Tabloları
Tamamlayıcı Notlar

(Tutarlar, aksi belirtilmedikçe, Türk Lirası ("TL") olarak gösterilmiştir)

29 GENEL YÖNETİM GİDERLERİ ve PAZARLAMA, SATIŞ VE DAĞITIM GİDERLERİ

Grup'un dönemler itibariyle Faaliyet Giderleri aşağıda açıklanmıştır.

Hesap Adı	1 Ocak 2021 31 Mart 2021	1 Ocak 2020 31 Mart 2020
Pazarlama, Satış ve Dağıtım Giderleri (-)	(15.004.029)	(4.440.234)
Genel Yönetim Giderleri (-)	(1.805.187)	(818.764)
Toplam Faaliyet Giderleri (-)	(16.809.216)	(5.258.998)

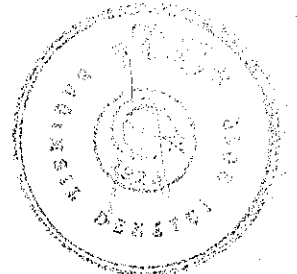
30 NİTELİKLERİNE GÖRE GİDERLER

Grup'un dönemler itibariyle Niteliklerine Göre Giderleri aşağıda açıklanmıştır.

Hesap Adı	31.03.2021	31.03.2020
Pazarlama, Satış ve Dağıtım Giderleri (-)	(15.004.029)	(4.440.234)
<i>Komisyon Giderleri</i>	(14.645.575)	(4.375.819)
<i>Ücret Giderleri</i>	(296.835)	(19.504)
<i>Dışarıdan Sağlanan Fayda ve Hizmetler</i>	(13.005)	(4.174)
<i>Araç Giderleri</i>	(34.790)	(832)
<i>Diğer Giderler</i>	(13.824)	(39.905)
Genel Yönetim Giderleri (-)	(1.805.187)	(818.764)
<i>Ücretler</i>	(785.049)	(227.415)
<i>Amortisman ve İtfa Payları</i>	(196.417)	(159.369)
<i>Araç Giderleri</i>	(20.166)	(17.544)
<i>Kıdem Tazminatı Giderleri</i>	(53.060)	(53.180)
<i>Bağış ve Yardımlar</i>	(63.367)	(45.950)
<i>Vergi, Resim ve Harçlar</i>	(23.414)	(5.611)
<i>Diğer Giderler</i>	(127.282)	(27.617)
<i>Fuar-Sergi, Seyahat ve Konaklama Giderleri</i>	(2.644)	(4.597)
<i>Temsil ve Ağırılama Giderleri</i>	(13.313)	(598)
<i>Dışarıdan Sağlanan Faydalar</i>	(146.768)	(94.545)
<i>İzin Karşılığı</i>	(139.146)	(80.475)
<i>Müşavirlik, Denetim ve Avukat Giderleri</i>	(234.561)	(101.863)
Toplam Faaliyet Giderleri (-)	(16.809.216)	(5.258.998)

Amortisman giderleri ve itfa paylarının kar veya zarar tablosu hesaplarına kaydedildiği tutarlar aşağıda belirtilmiştir:

Hesap Adı	1 Ocak 2021 31 Mart 2021	1 Ocak 2020 31 Mart 2020
Genel Yönetim Giderleri	(196.417)	(159.369)
Hizmet Maliyeti	(37.566)	-
Toplam	(233.983)	(159.369)



YEO TEKNOLOJİ ENERJİ VE ENDÜSTRİ ANONİM ŞİRKETİ
(ESKİ ÜNVANI YEO ELEKTRİK OTOMASYON ANONİM ŞİRKETİ)

31 Mart 2021 Tarihi İtibariyle Sona Eren Hesap Dönemine Ait Konsolide Finansal Tabloları
Tamamlayıcı Notlar

(Tutarlar, aksi belirtilmedikçe, Türk Lirası ("TL") olarak gösterilmiştir)

31 ESAS FAALİYETLERDEN DİĞER GELİRLER / GİDERLER

Grup'un dönemler itibariyle Esas Faaliyetlerden Diğer Gelir ve Giderleri aşağıda açıklanmıştır.

Hesap Adı	1 Ocak 2021 31 Mart 2021	1 Ocak 2020 31 Mart 2020
Esas Faaliyetlerden Diğer Gelirler	7.463.474	4.103.040
Konusu Kalmayan Karş (Şüpheli Alacak Karşılığı)	590	16.220
Cari Dönem Reeskont Geliri	489.779	255.979
Önceki Dönem Reeskont İptali	1.919.695	1.268.984
Kur Farkı Gelirleri	4.649.244	2.513.362
Diğer Olağan Dışı Gelir ve Karları	404.166	48.495
Esas Faaliyetlerden Diğer Giderler (-)	(7.103.415)	(7.142.853)
Şüpheli Alacak Karşılık Gideri	(2.331.193)	(281.531)
Cari Dönem Reeskont Gideri	(937.708)	(2.040.643)
Önceki Dönem Reeskont İptali	(837.129)	(482.393)
Kur Farkı Giderleri	(2.443.682)	(2.870.769)
Diğer Olağandışı Gider ve Zararlar	(553.703)	(1.467.517)
Esas Faaliyetlerden Diğer Gelirler/(Giderler) (Net)	360.059	(3.039.813)

32 YATIRIM FAALİYETLERİNDEN GELİRLER / GİDERLER

Grup'un dönemler itibariyle Yatırım Faaliyetlerinden Gelirleri ve Giderleri aşağıdaki gibidir;

Hesap Adı	1 Ocak 2021 31 Mart 2021	1 Ocak 2020 31 Mart 2020
Yatırım Faaliyetlerinden Gelirler	6.861.840	550.795
Vadeli mevduat faiz gelirleri	59.120	5.441
Yatırım Faaliyetlerinden Kur Farkı Gelirleri	2.189.542	-
Maddi ve Maddi Olmayan Duran Varlık Satış Karı	-	489.829
Eurobond Kupon Geliri	582.529	-
Menkul kıymet satış geliri	6.377	-
Türev İşlemlerinden Gelirler (VİOP)	4.024.273	55.525
Yatırım Faaliyetlerinden Giderler(-)	(135.360)	(270.285)
Menkul kıymet değer düşüklük	(32.413)	-
Türev İşlemlerinden Gelirler (VİOP)	(102.947)	(270.285)
Yatırım Faaliyetlerinden Gelirler/(Giderler) (Net)	6.726.480	280.510

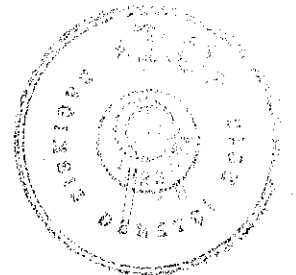
33 FİNANSMAN GELİRLERİ / GİDERLERİ

Grup'un dönemler itibariyle Finansman Gelirleri bulunmamakta olup Finansman Giderleri aşağıda açıklanmıştır.

Hesap Adı	1 Ocak 2021 31 Mart 2021	1 Ocak 2020 31 Mart 2021
Banka Komisyon Giderleri	(461.463)	(240.883)
Faiz Giderleri	(716.453)	(312.565)
Kur Farkı Giderleri	(2.460.093)	(212.777)
Finansman Giderleri Toplam	(3.638.009)	(766.225)

34 SATIŞ AMAÇLI SINIFLANDIRILAN DURAN VARLIKLAR

Grup'un dönem sonları itibariyle Satış Amaçlı Sınıflandırılan Duran Varlıklar'ı bulunmamaktadır.



YEO TEKNOLOJİ ENERJİ VE ENDÜSTRİ ANONİM ŞİRKETİ
(ESKİ ÜNVANI YEO ELEKTRİK OTOMASYON ANONİM ŞİRKETİ)

31 Mart 2021 Tarihi İtibariyle Sona Eren Hesap Dönemine Ait Konsolide Finansal Tabloları
Tamamlayıcı Notlar

(Tutarlar, aksi belirtilmedikçe, Türk Lirası ("TL") olarak gösterilmiştir)

35 GELİR VERGİLERİ

Grup'un vergi gideri (veya geliri) cari dönem kurumlar vergisi gideri ile ertelenmiş vergi giderinden (veya geliri) oluşmaktadır.

	1 Ocak 2021 31 Mart 2021	1 Ocak 2020 31 Mart 2020
Cari Dönem Yasal Vergi Karşılığı (-)	(2.113.569)	(225.628)
Ertelenmiş Vergi Geliri / (Gideri)	(5.726.559)	256.540
Toplam Vergi Gelir / (Gideri)	(7.840.128)	30.912

i) Cari Dönem Yasal Vergi Karşılığı

Türkiye'deki geçici vergi üçer aylık dönemler itibariyle hesaplanıp tahakkuk ettirilmektedir. Buna uygun olarak şirketin 2021 yılı kazançlarının 1.geçici vergi döneminde vergilendirilmesi aşamasında kurum kazançları üzerinden %20 oranında geçici vergi hesaplanmıştır.

31 Mart 2021 tarihi itibarıyla Türkiye'de geçerli olan Kurumlar Vergisi oranı %20'dir. Ancak, 22 Nisan 2021 tarihli ve 31462 sayılı Resmi Gazete'de yayımlanarak yürürlüğe giren 7316 Sayılı Amme Alacaklarının Tahsil Usulü Hakkında Kanun ile Bazı Kanunlarda Değişiklik Yapılmasına Dair Kanun'un 11 inci maddesi ile 5520 sayılı Kurumlar Vergisi Kanununa eklenen Geçici 13 üncü madde ile Kurumlar Vergisi oranı 2021 yılı vergilendirme dönemine ait kurum kazançları için %25, 2022 yılı vergilendirme dönemine ait kurum kazançları için %23 olarak uygulanacaktır. Bu değişiklik 1 Temmuz 2021 tarihinden itibaren verilmesi gereken beyannamelerden başlamak üzere 1 Ocak 2021 tarihinden itibaren başlayan dönemlere ait kurum kazançlarının vergilendirilmesinde geçerli olacaktır.

Türk vergi hukukuna göre, zararlar, gelecek yıllarda oluşacak vergilendirilebilir kardan düşülmek üzere, maksimum 5 yıl taşınabilir. Ancak oluşan zararlar geriye dönük olarak, önceki yıllarda oluşan karlardan düşülemez.

5520 sayılı Kurumlar Vergisi Kanunu'nun 24. maddesi uyarınca kurumlar vergisi beyannamesi mükellefin veya vergi sorumlusunun beyanı üzerine tarh olunmaktadır. Türkiye'de vergi değerlendirmesiyle ilgili kesin ve kati bir mutabakatlaşma prosedürü bulunmamaktadır. 5520 sayılı Kurumlar Vergisi Kanunu'nun 25.maddesi uyarınca kurumlar yıllık kazançlarına ilişkin hesap döneminin kapandığı ayı izleyen dördüncü ayın birinci gününden yirmibeşinci günü akşamına kadar vergi beyannamelerini hazırlayıp beyan etmektedir. Takip eden hesap döneminden başlamak üzere 5 yıllık zamanasımı süresi içerisinde Vergi İdaresi tarafından inceleme yapılması mümkündür.

Grup'un cari dönem vergi karşılığı aşağıdaki şekilde hesaplanmıştır:

	31.03.2021	31.12.2020
Yasal Kayıtlardaki Ticari Kar / Zarar	10.070.413	6.689.601
Matraha İlaveler	496.705	1.016.876
<i>Kanunen Kabul Edilmeyen Giderler</i>	496.705	1.016.876
Yasal Kayıtlardaki Mali Kar / Zarar	10.567.118	7.706.477
Yeo Teknoloji Enerji ve Endüstri A.Ş Mali Kar	10.567.846	8.760.314
Yeo Enerji Yatırımları A.Ş. Mali Zarar	(728)	(1.053.837)
Yeo Teknoloji Enerji Ve Endüstri A.Ş Vergi Karşılığı	2.113.569	1.927.269

Geçerli olan Kurumlar Vergisi oranları:

31 Mart 2021 tarihi itibarıyla Türkiye'de geçerli olan Kurumlar Vergisi oranı %20'dir. Ancak, 22 Nisan 2021 tarihli ve 31462 sayılı Resmi Gazete'de yayımlanarak yürürlüğe giren 7316 Sayılı Amme Alacaklarının Tahsil Usulü Hakkında Kanun ile Bazı Kanunlarda Değişiklik Yapılmasına Dair Kanun'un 11 inci maddesi ile 5520 sayılı Kurumlar Vergisi Kanununa eklenen Geçici 13 üncü madde ile Kurumlar Vergisi oranı 2021 yılı vergilendirme dönemine ait kurum kazançları için %25, 2022 yılı vergilendirme dönemine ait kurum kazançları için %23 olarak uygulanacaktır. Bu değişiklik 1 Temmuz 2021 tarihinden itibaren verilmesi gereken beyannamelerden başlamak üzere 1 Ocak 2021 tarihinden itibaren başlayan dönemlere ait kurum kazançlarının vergilendirilmesinde geçerli olacaktır.



YEO TEKNOLOJİ ENERJİ VE ENDÜSTRİ ANONİM ŞİRKETİ
(ESKİ ÜNVANI YEO ELEKTRİK OTOMASYON ANONİM ŞİRKETİ)

31 Mart 2021 Tarihi İtibariyle Sona Eren Hesap Dönemine Ait Konsolide Finansal Tabloları
Tamamlayıcı Notlar

(Tutarlar, aksi belirtilmedikçe, Türk Lirası ("TL") olarak gösterilmiştir)

Vergi oranı değişikliğinin 22 Nisan 2021 itibariyle yürürlüğe girmesi nedeniyle 31 Mart 2021 tarihli finansal tablolarda cari dönem vergisi için vergi oranı %20 ve ertelenmiş vergi hesaplamalarında geçici farkların etkileri dikkate alınarak her bir geçici farka neden olan ertelenmiş vergiyi oluşturan kalemler kendi içerisinde değerlendirilmiş ve ertelenmiş vergi oranı geçici farkların sona erme dönemleri tahmin edilerek düzeltme kalemi bazında %25,%23 ve %20 olarak kullanılmıştır.

Ayrıca, aynı Kanun'un 89. Maddesi ile 5520 sayılı Kurumlar Vergisi Kanununda yapılan değişiklik sonucu, 5/12/2018'den geçerli olmak üzere kurumların, en az iki tam yıl süreyle aktiflerinde yer alan taşınmazların satışından doğan kazançlar için tanınan %75'lik istisna %50 olarak uygulanacaktır.

Türk vergi hukukuna göre, zararlar, gelecek yıllarda oluşacak vergilendirilebilir kardan düşülmek üzere, maksimum 5 yıl taşınabilir. Ancak oluşan zararlar geriye dönük olarak, önceki yıllarda oluşan karlardan düşülemez.

Kurumlar Vergisi Kanunu'nun 20. maddesi uyarınca, kurumlar vergisi; mükellefin beyanı üzerine tarh olunur. Türkiye'de vergi değerlendirmesiyle ilgili kesin ve kati bir mutabakatlaşma prosedürü bulunmamaktadır. Şirketler ilgili yılın hesap kapama dönemini takip eden yılın 25 Nisan tarihine kadar vergi beyannamelerini hazırlamaktadır. Vergi Dairesi tarafından bu beyannameler ve buna baz olan muhasebe kayıtları 5 yıl içerisinde incelenerek değiştirilebilirler.

Gelir Vergisi Stopajı:

Kurumlar vergisine ek olarak, dağıtılması durumunda kar payı elde eden ve bu kar paylarını kurum kazancına dahil ederek beyan eden tüm mükellef kurumlara ve yabancı şirketlerin Türkiye'deki şubelerine dağıtılanlar hariç olmak üzere kar payları üzerinden ayrıca gelir vergisi stopajı hesaplanması gerekmektedir. 23 Temmuz 2006 tarihli Resmi Gazete'de yayımlanan 2006/10731 Sayılı Bakanlar Kurulu Kararı ile Gelir vergisi stopaj oranı %10' dan %15'e çıkarılmıştır.

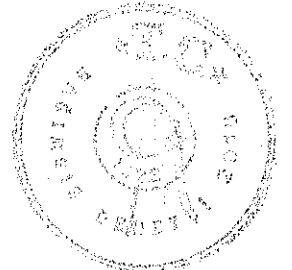
ii) Ertelenmiş Vergi:

Grup, vergiye esas yasal finansal tabloları ile Türkiye Muhasebe Standartlarına göre hazırlanmış finansal tabloları arasındaki farklılıklardan kaynaklanan geçici zamanlama farkları için ertelenmiş vergi aktif ve pasifini muhasebeleştirilmektedir. Söz konusu farklılıklar genellikle bazı gelir ve gider kalemlerinin vergiye esas tutarları ile Türkiye Muhasebe Standartlarına göre hazırlanan finansal tablolarda farklı dönemlerde yer almasından kaynaklanmakta olup aşağıda açıklanmaktadır.

Zamanlama farklılıkları, muhasebe ve vergi amaçlı kaydedilen gelir ve giderlerin yıllar arasında meydana gelen farklarından kaynaklanmaktadır.

Her bilanço döneminde Şirket, ertelenmiş vergi alacaklarını gözden geçirmekte ve ileriki yıllarda vergilendirilebilir gelirlerden düşülemeyeceği tespit edilen ertelenmiş vergi alacaklarını geri çekmektedir.

Açıklama/Notlar	31.03.2021	31.03.2021	31.12.2020	31.12.2020
	Geçici Fark Gider/(Geliri)	Ert Vergi Varlığı/ (Yükümlülüğü)	Geçici Fark Gider/(Geliri)	Ert Vergi Varlığı/ (Yükümlülüğü)
KV-UV Senetli ve Senetsiz Alacaklar	937.708	234.427	1.919.695	422.333
Şüpheli Alacak Karşılığı	7.709.956	1.541.991	5.379.353	1.183.458
Müşteri Sözleşmelerinden Doğan Yükümlülükler	50.301.887	(12.575.472)	52.975.205	(11.654.545)
Maddi Duran Varlıklar	7.315	1.463	964.623	(212.217)
Maddi Olmayan Duran Varlıklar	653.514	(130.703)	635.374	(139.782)
Kullanım Hakkı Varlıkları	7.760	(1.940)	19.398	(4.268)
Kullanım Hakkı Yükümlülükleri	9.794	2.449	23.982	5.276
Stoklar	1.180.670	236.134	20.080.256	4.417.656
Peşin Ödenmiş Giderler	19.203.929	(4.800.982)	22.741.549	(5.003.141)
Finansal Yatırımlar	2.334.498	(583.625)	1.667.748	366.905
Dava Karşılığı	12.008	2.402	12.008	2.642
Krediler	211.513	52.878	236.653	(52.064)
KV-UV Senetli ve Senetsiz Borçlar	489.779	(122.445)	837.129	(184.168)
Kıdem Tazminatı	1.040.718	208.144	739.417	162.672
İzin Karşılığı	605.795	151.449	286.982	63.136
Kur Farkları	1.287.303	(321.826)	-	-
Ertelenmiş Vergi Varlığı/(Yükümlülüğü)		(16.105.656)		(10.626.107)



YEO TEKNOLOJİ ENERJİ VE ENDÜSTRİ ANONİM ŞİRKETİ
(ESKİ ÜNVANI YEO ELEKTRİK OTOMASYON ANONİM ŞİRKETİ)

31 Mart 2021 Tarihi İtibariyle Sona Eren Hesap Dönemine Ait Konsolide Finansal Tabloları
Tamamlayıcı Notlar

(Tutarlar, aksi belirtilmedikçe, Türk Lirası ("TL") olarak gösterilmiştir)

Dönemler itibariyle vergi karşılıklarının mutabakatı aşağıdaki gibidir:

	1 Ocak 2021 31 Mart 2021	1 Ocak 2020 31 Mart 2020
Sürdürülen Faaliyetlerden Elde Edilen Kar	24.301.053	2.076.788
Geçerli Vergi Oranı	20%	22%
Vergi Etkisi:	(4.860.211)	(456.893)
-Kanunen Kabul Edilmeyen Giderler	(496.705)	(62.684)
-Diğer	(2.483.212)	550.490
Gelir Tablosundaki Vergi Karşılığı Gideri	(7.840.128)	30.912

36 PAY BAŞINA KAZANÇ / KAYIP

Pay başına kar miktarı, net dönem karının Şirket hisselerinin yıl içindeki ağırlıklı ortalama pay adedine bölünmesiyle hesaplanır. Grup'un Hisse Başına Kazanç / Kayıp hesaplaması aşağıdaki gibidir.

Pay Başına Kazanç	1 Ocak 2021 31 Mart 2021	1 Ocak 2020 31 Mart 2020
Dönem Kar/(Zararı)	16.460.925	2.107.700
Ağırlıklı Ortalama Pay Adedi	20.000.000	20.000.000
Pay Başına Kazanç / (Kayıp)	0,8230	0,1054

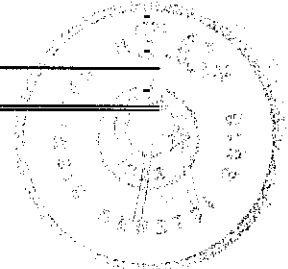
37 İLİŞKİLİ TARAF AÇIKLAMALARI

Grup, faaliyetleri esnasında ilişkili taraflarla çeşitli işlemler yapmaktadır. İlişkili taraflarla yapılan işlemlerde teminat alınmamaktadır.

a) İlişkili Taraflarla Borç ve Alacak bakiyeleri:

	Alacaklar		Borçlar	
	Ticari Alacaklar	Ticari Olm. Alacaklar	Ticari Borçlar	Ticari Olm. Borçlar
31.03.2021				
Yılmaz İnşaat Mak.Elek.San.Tic.Ltd.Şti.	-	-	1.436.710	-
Iss Integrated Systems Solutions	3.589.616	-	-	-
Yeo Contracting L.L.C	831.149	-	-	-
Orhan Yıldız	-	-	11.697	-
HK-Yeo İş Ortaklığı	623	-	-	-
Seiso-Yeo İş Ortaklığı	817	-	-	-
Toplam	4.422.205	-	1.448.407	-

	Alacaklar		Borçlar	
	Ticari Alacaklar	Ticari Olm. Alacaklar	Ticari Borçlar	Ticari Olm. Borçlar
31.12.2020				
Yılmaz İnşaat Mak.Elek.San.Tic.Ltd.Şti.	-	-	1.521.653	-
Iss Integrated Systems Solutions	1.819.100	-	-	-
Yeo Contracting L.L.C	721.046	-	-	-
Orhan Yıldız	-	-	11.697	-
Toplam	2.540.147	-	1.533.350	-



YEO TEKNOLOJİ ENERJİ VE ENDÜSTRİ ANONİM ŞİRKETİ
(ESKİ ÜNVANI YEO ELEKTRİK OTOMASYON ANONİM ŞİRKETİ)

31 Mart 2021 Tarihi İtibariyle Sona Eren Hesap Dönemine Ait Konsolide Finansal Tabloları
Tamamlayıcı Notlar

(Tutarlar, aksi belirtilmedikçe, Türk Lirası ("TL") olarak gösterilmiştir)

b) İlişkili Taraflardan alımlar ve ilişkili taraflara satışlar:

31 Mart 2021

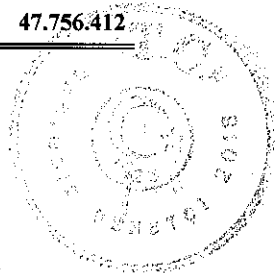
İlişkili Taraflara Satışlar	Mal ve Hizmet Satışları	Kira Geliri	Diğer Satışlar	Toplam
Yılmaz İnşaat Mak.Elek.San.Tic.Ltd.Şti.	-	-	4.000	4.000
Iss Integrated Systems Solutions	197.286	-	-	197.286
Yeo Contracting L.L.C	-	-	-	-
Toplam	197.286	-	4.000	201.286

İlişkili Taraflardan Alışlar	Mal ve Hizmet Alımları	Kira Gideri	Diğer Alımlar	Toplam
Yılmaz İnşaat Mak.Elek.San.Tic.Ltd.Şti.	33.883	-	-	33.883
Iss Integrated Systems Solutions	7.972.851	-	-	7.972.851
Yeo Contracting L.L.C	-	-	-	-
Orhan Yıldız	-	100.000	-	100.000
Toplam	8.006.734	100.000	-	8.106.734

31 Aralık 2020

İlişkili Taraflara Satışlar	Mal ve Hizmet Satışları	Kira Geliri	Diğer Satışlar	Toplam
Yılmaz İnşaat Mak.Elek.San.Tic.Ltd.Şti.	-	-	3.524	3.524
Iss Integrated Systems Solutions	855.573	-	-	855.573
Yeo Contracting L.L.C	116.757	-	-	116.757
Toplam	972.330	-	3.524	975.854

İlişkili Taraflardan Alışlar	Mal ve Hizmet Alımları	Kira Gideri	Diğer Alımlar	Toplam
Yılmaz İnşaat Mak.Elek.San.Tic.Ltd.Şti.	4.835.949	-	-	4.835.949
Iss Integrated Systems Solutions	42.473.222	-	-	42.473.222
Kahvegibikahve Gıda Ve Ticaret A.Ş.	2.315	-	-	2.315
Yeo Contracting L.L.C	376.661	-	-	376.661
Orhan Yıldız	-	68.265	-	68.265
Toplam	47.688.146	68.265	-	47.756.412



YEO TEKNOLOJİ ENERJİ VE ENDÜSTRİ ANONİM ŞİRKETİ
(ESKİ ÜNVANI YEO ELEKTRİK OTOMASYON ANONİM ŞİRKETİ)

31 Mart 2021 Tarihi İtibariyle Sona Eren Hesap Dönemine Ait Konsolide Finansal Tabloları
Tamamlayıcı Notlar

(Tutarlar, aksi belirtilmedikçe, Türk Lirası ("TL") olarak gösterilmiştir)

c) Üst düzey yöneticilere sağlanan faydalar:

Üst düzey yöneticilere sağlanan fayda ve ücretler 31 Mart 2021 tarihi itibariyle 200.494 TL'dir. (31 Aralık 2020: 225.599 TL,)

38 FİNANSAL ARAÇLARDAN KAYNAKLANAN RİSKLERİN NİTELİĞİ VE DÜZEYİ

Sermaye Risk Yönetimi

Şirket, sermaye yönetiminde, bir yandan faaliyetlerinin sürekliliğini sağlamaya çalışırken, diğer yandan da borç ve özkaynak dengesini en verimli şekilde kullanarak karlılığını artırmayı hedeflemektedir. Grup'un sermaye yapısı Not:8'de açıklanan kredileri de içeren borçlar, Not:6'da açıklanan nakit ve nakit benzerleri ve sırasıyla Not:27'de açıklanan çıkarılmış sermaye, sermaye yedekleri, kar yedekleri ve geçmiş yıl karlarını da içeren özkaynak kalemlerinden oluşmaktadır. Grup'un sermaye maliyeti ile birlikte her bir sermaye sınıfıyla ilişkilendirilen riskler üst yönetim tarafından değerlendirilir. Üst yönetim değerlendirmelerine dayanarak, sermaye yapısını yeni borç edinilmesi veya mevcut olan borcun geri ödenmesiyle olduğu kadar, temettü ödemeleri, yeni hisse ihracı yoluyla dengede tutulması amaçlanmaktadır.

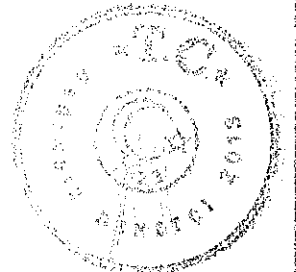
Şirket sermayeyi finansal borç/toplam sermaye oranını kullanarak izler. Bu oran net finansal borcun toplam sermayeye bölünmesiyle bulunur. Net finansal borç, nakit ve nakit benzeri değerlerin toplam finansal borç tutarından (finansal durum tablosunda gösterildiği gibi kredileri ve finansal kiralama içerir) düşülmesiyle hesaplanır. Toplam sermaye, finansal durum tablosunda gösterildiği gibi öz sermaye ile net finansal borcun toplanmasıyla hesaplanır. Grup'un özkaynaklara dayalı genel stratejisi önceki dönemden bir farklılık göstermemektedir. Şirket risk yönetim politikası esas olarak mali piyasaların öngörülemezliğine ve değişkenliğine odaklanmakta olup uygulanan politikalarla olası olumsuz etkilerin en aza indirgenmesi amaçlanmıştır.

Grup'un yıllar itibariyle net finansal borç/toplam sermaye oranı aşağıdaki gibidir:

	31.03.2021	31.12.2020
Toplam Finansal Borç	63.822.425	58.988.366
Eksi: Hazır değerler	(52.820.238)	(53.117.914)
Net Finansal Borç	11.002.187	5.870.452
Toplam Öz Sermaye	79.876.029	63.496.275
Toplam Sermaye	90.878.216	69.366.727
Net Finansal Borç / Toplam Sermaye Oranı	12,11%	8,46%

Yabancı Para Pozisyonu

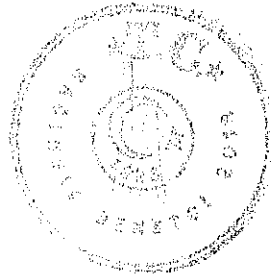
Grup, döviz cinsinden varlık ve yükümlülüklerinin Türk Lirası'na çevriminde kullanılan kur oranlarının değişimi nedeniyle, kur riskine maruzdur. Şirket, döviz cinsinden kredileri, alacak ve borçları nedeniyle net yabancı para açık pozisyonu taşımaktadır. Bu çerçevede, Şirket, kur riskini döviz bakiyeleri pozisyonu analizi ile izlemektedir. Şirket ayrıca kur değişimi riskine karşı türev finansal enstrümanlar da kullanmaktadır.



YEO TEKNOLOJİ ENERJİ VE ENDÜSTRİ ANONİM ŞİRKETİ
(ESKİ ÜNVANI YEO ELEKTRİK OTOMASYON ANONİM ŞİRKETİ)

31 Mart 2021 Tarihi İtibarıyla Sona Eren Hesap Dönemine Ait Konsolide Finansal Tabloları Tamamlayıcı Notlar
(Tutarlar, aksi belirtilmedikçe, Türk Lirası ("TL") olarak gösterilmiştir)

	Döviz Pozisyonu Tablosu				31.12.2020			
	31.03.2021		31.12.2020		31.03.2021		31.12.2020	
	TL Karşılığı	Usd	Euro	Diğer	TL Karşılığı	Usd	Euro	Diğer
1. Ticari Alacaklar	45.940.591	2.310.375	2.733.690	-	43.859.646	3.165.957	2.289.095	-
2a. Parasal Finansal Varlıklar	45.255.435	2.421.245	2.569.060	-	91.871.633	4.175.293	6.796.578	-
2b. Parasal Olmayan Finansal Varlıklar	-	-	-	-	-	-	-	-
3. Diğer	-	-	-	-	-	-	-	-
4. Dönen Varlıklar Toplamı (1+2+3)	91.196.026	4.731.620	5.302.750	-	135.731.279	7.341.250	9.085.673	-
5. Ticari Alacaklar	-	-	-	-	-	-	-	-
6a. Parasal Finansal Varlıklar	-	-	-	-	-	-	-	-
6b. Parasal Olmayan Finansal Varlıklar	-	-	-	-	-	-	-	-
7. Diğer	-	-	-	-	-	-	-	-
8. Duran Varlıklar Toplamı (5+6+7)	91.196.026	4.731.620	5.302.750	-	135.731.279	7.341.250	9.085.673	-
9. Toplam Varlıklar (4+8)	8.735.136	434.599	522.177	-	7.975.474	13.054	874.749	-
10. Ticari Borçlar	43.505.363	135.213	4.330.252	-	38.433.574	208.218	4.096.976	-
11. Finansal Yükümlülükler	39.497.059	639.345	3.491.009	-	90.747.793	1.487.702	8.861.923	-
12a. Parasal Olan Diğer Yükümlülükler	-	-	-	-	-	-	-	-
12b. Parasal Olmayan Diğer Yükümlülükler	-	-	-	-	-	-	-	-
13. Kısa Vadeli Yük. Toplamı (10+11+12)	91.737.558	1.209.157	8.343.438	-	137.156.841	1.708.974	13.833.648	-
14. Ticari Borçlar	-	-	-	-	-	-	-	-
15. Finansal Yükümlülükler	1.642.794	-	167.865	-	-	-	-	-
16a. Parasal Olan Diğer Yükümlülükler	-	-	-	-	-	-	-	-
16b. Parasal Olmayan Diğer Yükümlülükler	-	-	-	-	-	-	-	-
17. Uzun Vadeli Yük. Toplamı (14+15+16)	1.642.794	-	167.865	-	-	-	-	-
18. Toplam Yükümlülükler (13+17)	93.380.352	1.209.157	8.511.303	-	137.156.841	1.708.974	13.833.648	-
19. Bilanço dışı Türev Araçlarının Net Varlık / (Yükümlülük) Pozisyonu (19a-19b)	-	-	-	-	-	-	-	-
19a. Hedge Edilen Toplam Varlık Tutarı	-	-	-	-	-	-	-	-
19b. Hedge Edilen Toplam Yük. Tutarı	-	-	-	-	-	-	-	-
20. Net Yabancı Para Varlık / (Yükümlülük) Pozisyonu (9-18+19)	(2.184.326)	3.522.463	(3.208.553)	-	(1.425.562)	5.632.276	(4.747.975)	-
21. Parasal Kalemler Net Yabancı Para Varlık / (Yükümlülük) pozisyonu (1-2a+3+5+6a-10-11-12a-14-15-16a)	(2.184.326)	3.522.463	(3.208.553)	-	(1.425.562)	5.632.276	(4.747.975)	-
22. Döviz Hedge'i İçin Kullanılan Finansal Araçların Toplam Gerçeğe Uygun Değeri	40.834.527	786.438	3.924.325	-	183.807.364	7.177.757	17.356.223	-
23. İhracat	88.648.272	3.489.565	6.950.991	-	30.433.641	842.647	2.909.405	-
24. İthalat	-	-	-	-	-	-	-	-



YEO TEKNOLOJİ ENERJİ VE ENDÜSTRİ ANONİM ŞİRKETİ
(ESKİ ÜNVANI YEO ELEKTRİK OTOMASYON ANONİM ŞİRKETİ)

31 Mart 2021 Tarihi İtibariyle Sona Eren Hesap Dönemine Ait Konsolide Finansal Tabloları
Tamamlayıcı Notlar

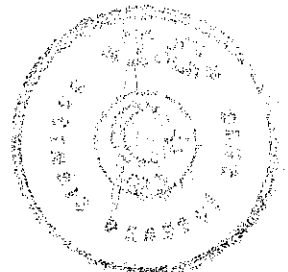
(Tutarlar, aksi belirtilmedikçe, Türk Lirası ("TL") olarak gösterilmiştir)

Döviz Kuru Duyarlılık Analizi Tablosu

	Cari Dönem (31.03.2021)		Özkaynaklar	
	Kar/Zarar			
	Yabancı paranın değer kazanması	Yabancı paranın değer kaybetmesi	Yabancı paranın değer kazanması	Yabancı paranın değer kaybetmesi
ABD Doları'nın % 10 Değişmesi halinde:				
1- ABD Doları net varlık/yükümlülüğü	2.930.919	(2.930.919)	2.930.919	(2.930.919)
2- ABD Doları riskinden korunan kısım (-)	-	-	-	-
3- ABD Doları Net Etki (1+2)	2.930.919	(2.930.919)	2.930.919	(2.930.919)
EURO'nun % 10 Değişmesi halinde:				
4- Euro net varlık/yükümlülüğü	(3.149.351)	(3.149.351)	(3.201.858)	3.149.351
5- Euro riskinden korunan kısım (-)	-	-	-	-
6- Euro Net Etki (4+5)	(3.149.351)	(3.149.351)	(3.201.858)	3.149.351
Diğer Yabancı Paraların % 10 Değişmesi halinde:				
7- Diğer net varlık/yükümlülüğü	-	-	-	-
8- Diğer riskinden korunan kısım (-)	-	-	-	-
9- Diğer Net Etki (7+8)	-	-	-	-
TOPLAM (3+6+9)	(218.433)	218.433	(218.433)	218.433

Döviz Kuru Duyarlılık Analizi Tablosu

	Cari Dönem (31.12.2020)		Özkaynaklar	
	Kar/Zarar			
	Yabancı paranın değer kazanması	Yabancı paranın değer kaybetmesi	Yabancı paranın değer kazanması	Yabancı paranın değer kaybetmesi
ABD Doları'nın % 10 Değişmesi halinde:				
1- ABD Doları net varlık/yükümlülüğü	4.134.372	(4.134.372)	4.134.372	(4.134.372)
2- ABD Doları riskinden korunan kısım (-)	-	-	-	-
3- ABD Doları Net Etki (1+2)	4.134.372	(4.134.372)	4.134.372	(4.134.372)
EURO'nun % 10 Değişmesi halinde:				
4- Euro net varlık/yükümlülüğü	(4.276.928)	4.276.928	(4.276.928)	4.276.928
5- Euro riskinden korunan kısım (-)	-	-	-	-
6- Euro Net Etki (4+5)	(4.276.928)	4.276.928	(4.276.928)	4.276.928
Diğer Yabancı Paraların % 10 Değişmesi halinde:				
7- Diğer net varlık/yükümlülüğü	-	-	-	-
8- Diğer riskinden korunan kısım (-)	-	-	-	-
9- Diğer Net Etki (7+8)	-	-	-	-
TOPLAM (3+6+9)	(142.556)	142.556	(142.556)	142.556



YEO TEKNOLOJİ ENERJİ VE ENDÜSTRİ ANONİM ŞİRKETİ
(ESKİ ÜNVANI YEO ELEKTRİK OTOMASYON ANONİM ŞİRKETİ)

31 Mart 2021 Tarihi İtibariyle Sona Eren Hesap Dönemine Ait Konsolide Finansal Tabloları
 Tamamlayıcı Notlar

(Tutarlar, aksi belirtilmedikçe, Türk Lirası ("TL") olarak gösterilmiştir)

Kredi riski yönetimi

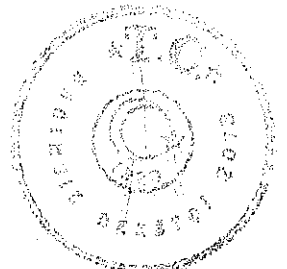
Finansal araçları elinde bulundurmak, karşı tarafın anlaşmanın gereklerini yerine getirememesi riskini de taşımaktadır. Grup'un tahsilat riski, esas olarak ticari alacaklarından doğmaktadır. Ticari alacaklar, Grup politikaları ve prosedürleri dikkate alınarak değerlendirilmekte ve bu doğrultuda şüpheli alacak karşılığı ayıldıktan sonra bilançoda net olarak gösterilmektedir. (Not 10).

FİNANSAL ARAÇ TÜRLERİ İTİBARIYLA MARUZ KALINAN KREDİ TÜRLERİ

31.03.2021	Alacaklar				Dip Not	Bankalardaki Mevduat	
	Ticari Alacaklar		Diğer Alacaklar			Dip Not	Dip Not
	İlişkili	Diğer	İlişkili	Diğer			
Raporlama tarihi itibarıyla maruz kalınan azami kredi riski (A+B+C+D+E)	4.422.205	49.290.931	-	185.813	10-11	36.553.148	6
- Azami riskin teminat, vs ile güvence altına alınmış kısmı	-	-	-	-	10-11	-	6
A. Vadesi geçmiş ya da değer düşüklüğüne uğramamış finansal varlıkların net defter değeri	4.422.205	49.290.931	-	185.813	10-11	36.553.148	6
B. Koşulları yeniden görüşülmüş bulunan, aksi takdirde vadesi geçmiş veya değer düşüklüğüne uğramış sayılacak finansal varlıkların defter değeri	-	-	-	-	10-11	-	6
C. Vadesi geçmiş ancak değer düşüklüğüne uğramamış varlıkların net defter değeri	-	-	-	-	10-11	-	6
- Teminat vs. ile güvence altına alınmış kısmı	-	-	-	-	10-11	-	6
D. Değer düşüklüğüne uğrayan varlıkların net defter değerleri	-	-	-	-	10-11	-	6
- Vadesi Geçmiş (brüt defter değeri)	9.391.470	-	-	-	10-11	-	6
- Değer Düşüklüğü (-)	(9.391.470)	-	-	-	10-11	-	6
- Net değer teminat, vs ile güvence altına alınmış kısmı	-	-	-	-	10-11	-	6
- Vadesi Geçmemiş (brüt defter değeri)	-	-	-	-	10-11	-	6
- Değer Düşüklüğü (-)	-	-	-	-	10-11	-	6
- Net değer teminat, vs ile güvence altına alınmış kısmı	-	-	-	-	10-11	-	6
E. Bilanço dışı kredi riski içeren unsurlar	-	-	-	-	10-11	-	6

FİNANSAL ARAÇ TÜRLERİ İTİBARIYLA MARUZ KALINAN KREDİ TÜRLERİ

31.12.2020	Alacaklar				Dip Not	Bankalardaki Mevduat	
	Ticari Alacaklar		Diğer Alacaklar			Dip Not	Dip Not
	İlişkili	Diğer	İlişkili	Diğer			
Raporlama tarihi itibarıyla maruz kalınan azami kredi riski (A+B+C+D+E)	2.540.147	67.053.347	-	544.741	10-11	50.753.191	6
- Azami riskin teminat, vs ile güvence altına alınmış kısmı	-	-	-	-	10-11	-	6
A. Vadesi geçmemiş ya da değer düşüklüğüne uğramamış finansal varlıkların net defter değeri	2.540.147	67.053.347	-	544.741	10-11	50.753.191	6
B. Koşulları yeniden görüşülmüş bulunan, aksi takdirde vadesi geçmiş veya değer düşüklüğüne uğramış sayılacak finansal varlıkların defter değeri	-	-	-	-	10-11	-	6
C. Vadesi geçmiş ancak değer düşüklüğüne uğramamış varlıkların net defter değeri	-	-	-	-	10-11	-	6
- Teminat vs. ile güvence altına alınmış kısmı	-	-	-	-	10-11	-	6
D. Değer düşüklüğüne uğrayan varlıkların net defter değerleri	-	-	-	-	10-11	-	6
- Vadesi Geçmiş (brüt defter değeri)	7.060.868	-	-	-	10-11	-	6
- Değer Düşüklüğü (-)	(7.060.867)	-	-	-	10-11	-	6
- Net değer teminat, vs ile güvence altına alınmış kısmı	-	-	-	-	10-11	-	6
- Vadesi Geçmemiş (brüt defter değeri)	-	-	-	-	10-11	-	6
- Değer Düşüklüğü (-)	-	-	-	-	10-11	-	6
- Net değer teminat, vs ile güvence altına alınmış kısmı	-	-	-	-	10-11	-	6
E. Bilanço dışı kredi riski içeren unsurlar	-	-	-	-	10-11	-	6



YEO TEKNOLOJİ ENERJİ VE ENDÜSTRİ ANONİM ŞİRKETİ
(ESKİ ÜNVANI YEO ELEKTRİK OTOMASYON ANONİM ŞİRKETİ)

31 Mart 2021 Tarihi İtibariyle Sona Eren Hesap Dönemine Ait Konsolide Finansal Tabloları
Tamamlayıcı Notlar

(Tutarlar, aksi belirtilmedikçe, Türk Lirası ("TL") olarak gösterilmiştir)

Likidite riski ve yönetimi

Grup, nakit akımlarını düzenli olarak takip ederek finansal varlıkların ve yükümlülüklerin vadelerinin eşleştirilmesi yoluyla yeterli fonların ve borçlanma rezervinin devamını sağlayarak, likidite riskini yönetmeye çalışmaktadır.

Likidite riski tabloları

İhtiyatlı likidite riski yönetimi, yeterli ölçüde nakit tutmayı, yeterli miktarda kredi işlemleri ile fon kaynaklarının kullanılabilirliğini ve piyasa pozisyonlarını kapatabilme gücünü ifade eder. Mevcut ve ilerideki muhtemel borç gereksinimlerinin fonlanabilme riski, yeterli sayıda ve yüksek kalitedeki kredi sağlayıcılarının erişilebilirliğinin sürekli kılınması suretiyle yönetilmektedir.

Aşağıdaki tablo, sözleşme uyarınca gelecek dönemlerde nakit olarak ödenecek, Grup'un türev niteliğinde olan ve olmayan finansal yükümlülüklerinin TL bazında vade dağılımını göstermektedir.

31.03.2021	Defter Değeri	Sözleşme Uyarınca Nakit Çıktılar Toplamı	3 aydan kısa	3-12 ay arası	1-5 yıl Arası
Sözleşme Vadeleri					
Türev Olmayan Finansal Yüküm.					
Finansal Borçlar (Krediler)	63.822.425	68.318.577	25.360.593	27.524.081	15.433.903
Kira Yükümlülükleri	9.794	10.000	10.000	-	-
Ticari Borçlar	21.181.947	21.671.726	21.671.726	-	-
Diğer Borçlar	2.145.476	2.145.476	2.145.476	-	-
	87.159.642	92.145.779	49.187.795	27.524.081	15.433.903

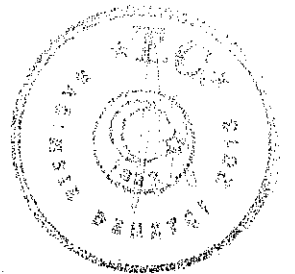
31.12.2020	Defter Değeri	Sözleşme Uyarınca Nakit Çıktılar Toplamı	3 aydan kısa	3-12 ay arası	1-5 yıl Arası
Sözleşme Vadeleri					
Türev Olmayan Finansal Yüküm.					
Finansal Borçlar (Krediler)	58.988.366	63.847.790	35.982.743	11.970.924	15.894.123
Kira Yükümlülükleri	23.982	25.000	15.000	10.000	-
Ticari Borçlar	30.006.755	30.843.883	30.843.883	-	-
	89.019.103	94.716.673	66.841.626	11.980.924	15.894.123

Faiz Riski

Faiz oranlarındaki değişimler, faize duyarlı varlık ve yükümlülükler üzerinde yaptığı etkiyle finansal sonuçlar açısından önemli bir risk oluşturmaktadır. Bu risk, faize duyarlı kalemlerin miktar ve vadelerini dengeleyerek yönetilmektedir.

Faiz Pozisyonu Tablosu

Sabit Faizli Finansal Araçlar	31.03.2021	31.12.2020
Finansal Varlıklar	63.971.375	69.264.418
Finansal Yükümlülükler	63.832.219	59.012.348
Değişken Faizli Finansal Araçlar	31.03.2021	31.12.2020
Finansal Varlıklar	-	-
Finansal Yükümlülükler	-	-



YEO TEKNOLOJİ ENERJİ VE ENDÜSTRİ ANONİM ŞİRKETİ
(ESKİ ÜNVANI YEO ELEKTRİK OTOMASYON ANONİM ŞİRKETİ)

31 Mart 2021 Tarihi İtibariyle Sona Eren Hesap Dönemine Ait Konsolide Finansal Tabloları

Tamamlayıcı Notlar

(Tutarlar, aksi belirtilmedikçe, Türk Lirası ("TL") olarak gösterilmiştir)

Rayiç Değer

Rayiç değer, bir varlığın cari bir işlemde istekli taraflar arasında alım satımına konu olan fiyatını ifade eder.

Yabancı para cinsinden olan finansal varlıklar ve yükümlülükler bilanço tarihindeki piyasa fiyatlarına yaklaşan döviz kurlarından çevrilmiştir.

Aşağıdaki metodlar ve varsayımlar rayiç değeri belirlemenin mümkün olduğu durumlarda her bir finansal aracın rayiç değerini tahmin etmekte kullanılmıştır.

Finansal Varlıklar

Kısa vadeli olmalarından ve önemsiz kredi riskine tabi olmalarından dolayı nakit ve nakit benzeri varlıklar ile tahakkuk etmiş faizleri ve diğer finansal varlıkların taşınan değerlerinin rayiç değerlerine yakın olduğu düşünülmektedir. Ticari alacakların şüpheli alacaklar karşılığı düşüldükten sonraki taşınan değerlerinin rayiç değerlerine yakın olduğu düşünülmektedir.

Finansal Yükümlülükler

Ticari borçların ve diğer parasal yükümlülüklerin kısa vadeli olmaları nedeniyle rayiç değerlerinin taşıdıkları değere yaklaştığı düşünülmektedir. Banka kredileri iskonto edilmiş maliyet ile ifade edilir ve işlem maliyetleri kredilerin ilk maliyetine eklenir. Üzerindeki faiz oranları değişen piyasa koşulları dikkate alınarak güncellendiği için kredilerin rayiç değerlerinin taşıdıkları değeri ifade ettiği düşünülmektedir. Kısa vadeli olmaları sebebiyle ticari borçların rayiç değerlerinin taşıdıkları değere yakın olduğu öngörülmektedir.

39 FİNANSAL ARAÇLAR (GERÇEĞE UYGUN DEĞER AÇIKLAMALARI VE FİNANSAL RİSKTEN KORUNMA MUHASEBESİ ÇERÇEVESİNDEKİ AÇIKLAMALAR)

Grup, finansal araçların kayıtlı değerlerinin makul değerlerini yansıttığını düşünmektedir.

Finansal risk yönetimindeki hedefler

Grup'un finansman bölümü finansal piyasalara erişimin düzenli bir şekilde sağlanmasından ve Grup'un faaliyetleri ile ilgili maruz kalınan finansal risklerin gözlemlenmesinden ve yönetilmesinden sorumludur. Söz konusu bu riskler; piyasa riski (döviz kuru riski, gerçeğe uygun faiz oranı riski ve fiyat riskini içerir), kredi riski, likidite riski ile nakit akım faiz oranı riskini kapsar.

Grup bu risklerin etkilerini azaltmak ve bunlara karşı finansal riskten korunmak amacıyla türev ürün niteliğindeki finansal araçlarından vadeli döviz işlem sözleşmelerini kullanmaktadır.

Finansal araçların gerçeğe uygun değeri

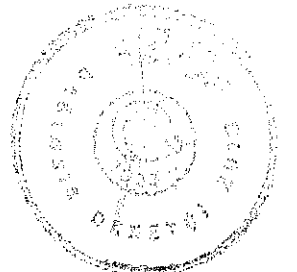
Gerçeğe uygun değer, piyasa katılımcıları arasında ölçüm tarihinde olağan bir işlemde, bir varlığın satışından elde edilecek veya bir borcun devrinde ödenecek fiyat olarak tanımlanır. Finansal araçların tahmini gerçeğe uygun değerleri, Grup tarafından mevcut piyasa bilgileri ve uygun değerlendirme yöntemleri kullanılarak tespit olunmuştur. Ancak, gerçeğe uygun değeri belirlemek için piyasa verilerinin yorumlanmasında tahminler gereklidir. Buna göre, burada sunulan tahminler, Grup'un bir güncel piyasa işleminde elde edebileceği tutarları göstermeyebilir. Aşağıdaki yöntem ve varsayımlar, finansal araçların gerçeğe uygun değerinin tahmininde kullanılmıştır:

Parasal varlıklar

Nakit ve nakit benzeri değerler dahil maliyet değerinden gösterilen finansal varlıkların kayıtlı değerlerinin, kısa vadeli olmaları nedeniyle gerçeğe uygun değerlerine eşit olduğu öngörülmektedir. Ticari alacakların kayıtlı değerlerinin, ilgili değer düşüklük karşılıklarıyla beraber gerçeğe uygun değeri yansıttığı öngörülmektedir.

Parasal borçlar

Kısa vadeli banka kredileri ve diğer parasal borçların gerçeğe uygun değerlerinin, kısa vadeli olmaları nedeniyle kayıtlı değerlerine yakın olduğu öngörülmektedir



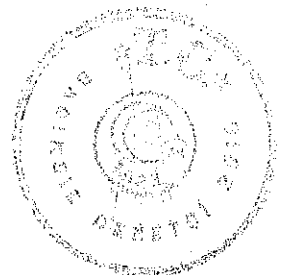
YEO TEKNOLOJİ ENERJİ VE ENDÜSTRİ ANONİM ŞİRKETİ
(ESKİ ÜNVANI YEO ELEKTRİK OTOMASYON ANONİM ŞİRKETİ)

31 Mart 2021 Tarihi İtibariyle Sona Eren Hesap Dönemine Ait Konsolide Finansal Tabloları Tamamlayıcı Notlar

(Tutarlar, aksi belirtilmedikçe, Türk Lirası ("TL") olarak gösterilmiştir)

31.03.2021	İtfa edilmiş değerlerden gösterilen diğer finansal varlıklar	Krediler ve alacaklar	Gerçeğe uygun değer farkları gelir tablosuna yansıtılan finansal varlıklar / (yükümlülükler)	İtfa edilmiş Değerlerden gösterilen diğer finansal yükümlülükler	Kayıtlı değer	Gerçeğe uygun değer	Dipnot
Finansal varlıklar							
Nakit ve nakit benzerleri	52.820.238	-	-	-	52.820.238	52.820.238	6
Ticari alacaklar	53.713.136	-	-	-	53.713.136	53.713.136	10
Diğer Alacaklar	185.813	-	-	-	185.813	185.813	11
Finansal yatırımlar	-	-	11.168.228	-	11.168.228	11.168.228	7
Finansal yükümlülükler							
Finansal borçlar	-	-	-	63.832.219	63.832.219	63.832.219	8
Ticari borçlar	-	-	-	21.181.947	21.181.947	21.181.947	10
Diğer finansal yükümlülükler	-	-	-	2.145.476	2.145.476	2.145.476	9

31.12.2020	İtfa edilmiş değerlerden gösterilen diğer finansal varlıklar	Krediler ve alacaklar	Gerçeğe uygun değer farkları gelir tablosuna yansıtılan finansal varlıklar / (yükümlülükler)	İtfa edilmiş Değerlerden gösterilen diğer finansal yükümlülükler	Kayıtlı değer	Gerçeğe uygun değer	Dipnot
Finansal varlıklar							
Nakit ve nakit benzerleri	53.117.914	-	-	-	53.117.914	53.117.914	6
Ticari alacaklar	69.593.494	-	-	-	69.593.494	69.593.494	10
Diğer Alacaklar	544.741	-	-	-	544.741	544.741	11
Finansal yatırımlar	-	-	18.511.227	-	18.511.227	18.511.227	7
Finansal yükümlülükler							
Finansal borçlar	-	-	-	59.012.348	59.012.348	59.012.348	8
Ticari borçlar	-	-	-	30.006.755	30.006.755	30.006.755	10
Diğer finansal yükümlülükler	-	-	-	-	-	-	9



**YEO TEKNOLOJİ ENERJİ VE ENDÜSTRİ ANONİM ŞİRKETİ
(ESKİ ÜNVANI YEO ELEKTRİK OTOMASYON ANONİM ŞİRKETİ)**

31 Mart 2021 Tarihi İtibariyle Sona Eren Hesap Dönemine Ait Konsolide Finansal Tabloları Tamamlayıcı Notlar

(Tutarlar, aksi belirtilmedikçe, Türk Lirası ("TL") olarak gösterilmiştir)

Rayiç değer, bilgili ve istekli taraflar arasında, piyasa koşullarına uygun olarak gerçekleşen işlemlerde, bir varlığın karşılığında el değiştirebileceği veya bir yükümlülüğün karşılanabileceği değerdir.

Şirket, finansal araçların tahmini rayiç değerlerini halihazırda mevcut piyasa bilgileri ve uygun değerlendirme yöntemlerini kullanarak belirlemiştir. Bununla birlikte, piyasa bilgilerini değerlendirip rayiç değerleri tahmin edebilmek, yorum ve muhakeme gerektirmektedir. Sonuç olarak burada sunulan tahminler, Şirket'in cari bir işleminde elde edebileceği miktarların göstergesi olamaz.

Finansal Varlıklar

Nakit ve nakit benzeri değerlerle diğer finansal varlıklar dahil olmak üzere maliyet bedeli ile gösterilen finansal varlıkların gerçeğe uygun değerlerinin kısa vadeli olmaları ve muhtemel zararların önemsiz miktarda olabileceği düşünülerek kayıtlı değerlerine yaklaştığı öngörülmektedir.

Borçlanma senetlerinin ve pay senetlerinin gerçeğe uygun değerinin belirlenmesinde piyasa fiyatları esas alınır:

31.12.2020	Seviye 1	Seviye 2	Seviye 3	Toplam
Finansal Varlıklar	11.168.228	-	-	11.168.228
Gerçeğe Uygun Değer Farkı Kar veya Zarara Yansıtılan Finansal Varlıklar	11.168.228	-	-	11.168.228

31.12.2019	Seviye 1	Seviye 2	Seviye 3	Toplam
Finansal Varlıklar	18.511.227	-	-	18.511.227
Gerçeğe Uygun Değer Farkı Kar veya Zarara Yansıtılan Finansal Varlıklar	18.511.227	-	-	18.511.227

Finansal varlıkların ve yükümlülüklerin gerçeğe uygun değeri aşağıdaki gibi belirlenir:

Seviye 1: Finansal varlık ve yükümlülükler birbirinin aynı varlık ve yükümlülükler için aktif piyasada işlem gören borsa fiyatlarından değerlendirilmiştir.

Seviye 2: Finansal varlık ve yükümlülükler, ilgili varlık yada yükümlülüğün 1. Katagoride belirtilen borsa fiyatından başka direkt yada indirekt olarak piyasada gözlemlenebilen fiyatının bulunmasında kullanılan girdilerden değerlendirilmiştir.

Seviye 3: Finansal varlık ve yükümlülükler, varlık yada yükümlülüğün gerçeğe uygun değerinin bulunmasında kullanılan piyasada gözlenebilir bir veriye dayanmayan girdilerden değerlendirilmiştir.

40 RAPORLAMA DÖNEMİNDEN SONRAKİ OLAYLAR

Firmanın ünvanı 20.04.2021 tarihinde Yeo Teknoloji Enerji Ve Endüstri Anonim Şirketi olarak değiştirilmiştir.

01.04.2021 tarihinde Özbekistanda kurulan Yeo Energy Industry Solutions firmasına %100 oranında iştirak edilmiştir. Bağlı ortaklığın sermayesi 520.000.000 Özbek Somu'dur.

41 FİNANSAL TABLOLARI ÖNEMLİ ÖLÇÜDE ETKİLEYEN YA DA FİNANSAL TABLOLARIN AÇIK, YORUMLANABİLİR VE ANLAŞILABİLİR OLMASI AÇISINDAN AÇIKLANMASI GEREKEN DİĞER HUSUSLAR

Grup, 31 Mart 2021 tarihli finansal tablolarını hazırlarken COVID-19 salgınının finansal tablolarına olası etkilerini değerlendirmiş ve finansal tabloların hazırlanmasında kullanılan tahmin ve varsayımlarını gözden geçirmiştir. Salgının yayılmasını engellemeye yönelik kısıtlamaların azalması ile birlikte, bilanço tarihi itibarıyla üretim ve satış faaliyetlerine Kamu otoritelerinin belirlediği prosedürler çerçevesinde devam edileceği öngörülmüştür.

