

YEO ELEKTRİK OTOMASYON ANONİM ŞİRKETİ
31 ARALIK 2020, 31 ARALIK 2019 ve 31 ARALIK 2018
TARİHLERİNDE SONA EREN
YILLARA AİT
KONSOLİDE FİNANSAL TABLOLAR VE
ÖZEL BAĞIMSIZ DENETÇİ RAPORU

ÖZEL BAĞIMSIZ DENETÇİ RAPORU**Yeo Elektrik Otomasyon Anonim Şirketi Yönetim Kurulu'na;****Konsolide Finansal Tabloların Bağımsız Denetimi****Görüş**

Yeo Elektrik Otomasyon A.Ş. ("Şirket")'nin ve bağlı ortaklıklarının (birlikte 'Grup' olarak anılacaktır), 31 Aralık 2020, 2019 ve 2018 tarihli konsolide finansal durum tablosu ile aynı tarihlerde sona eren hesap dönemlerine ait; konsolide kâr veya zarar ve diğer kapsamlı gelir tablosu, konsolide özkaynak değişim tablosu ve konsolide nakit akış tablosu ile önemli muhasebe politikalarının özeti de dâhil olmak üzere konsolide finansal tablo dipnotlarından oluşan konsolide finansal tablolarını denetlemiş bulunuyoruz.

Görüşümüze göre ilişikteki konsolide finansal tablolar, Grup'un 31 Aralık 2020, 2019 ve 2018 tarihleri itibarıyla konsolide finansal durumunu ve aynı tarihlerde sona eren hesap dönemine ait konsolide finansal performansını ve konsolide nakit akışlarını, Türkiye Muhasebe Standartlarına (TMS'lere) uygun olarak tüm önemli yönleriyle gerçeğe uygun bir biçimde sunmaktadır.

Görüşün Dayanağı

Yaptığımız bağımsız denetim, Kamu Gözetimi, Muhasebe ve Denetim Standartları Kurumu (KGK) tarafından yayımlanan Türkiye Denetim Standartlarının bir parçası olan Bağımsız Denetim Standartlarına (BDS'lere) uygun olarak yürütülmüştür. Bu Standartlar kapsamındaki sorumluluklarımız, raporumuzun Bağımsız Denetçinin Finansal Tabloların Bağımsız Denetimine İlişkin Sorumlulukları bölümünde ayrıntılı bir şekilde açıklanmıştır. KGK tarafından yayımlanan Bağımsız Denetçiler için Etik Kurallar (Etik Kurallar) ile finansal tabloların bağımsız denetimiyle ilgili mevzuatta yer alan etik hükümlere uygun olarak Şirket'ten bağımsız olduğumuzu beyan ederiz. Etik Kurallar ve mevzuat kapsamındaki etiğe ilişkin diğer sorumluluklar da tarafımızca yerine getirilmiştir. Bağımsız denetim sırasında elde ettiğimiz bağımsız denetim kanıtlarının, görüşümüzün oluşturulması için yeterli ve uygun bir dayanak oluşturduğuna inanıyoruz.

Kilit Denetim Konuları

Kilit denetim konuları, mesleki muhakememize göre cari döneme ait konsolide finansal tabloların bağımsız denetiminde en çok önem arz eden konulardır. Kilit denetim konuları, bir bütün olarak finansal tabloların bağımsız denetimi çerçevesinde ve finansal tablolara ilişkin görüşümüzün oluşturulmasında ele alınmış olup, bu konular hakkında ayrı bir görüş bildirmiyoruz.

www.gureli.com.tr


Merkez Ofisi
Spine Tower Büyükdere Cad.
59. Sok. No:243 Kat:25-26-28
Maslak 34398 Sarıyer/İstanbul
T : 444 9 475 (0212) 285 01 50
F : (0212) 285 03 40-43
gym@gureli.com.tr

Ankara Ofisi
ASO Kule Atatürk Bulvarı
No:193 Kat:9 06680
Kavaklıdere/Ankara
T : (0312) 466 84 20
F : (0312) 466 84 21
gymankara@gureli.com.tr

Antalya Ofisi
Fener Mah. 1964 Sok. No:36
K:1 D:4 Kemal Erdoğan Apt.
Muratpaşa/Antalya
T : (0242) 324 30 14
F : (0242) 324 30 15
gymantalya@gureli.com.tr

İzmir Ofisi
Atatürk Cad. Ekim Apt.
No:174/1 Kat:5 D:9
Alsancak/İzmir
T : (0232) 421 21 34
F : (0232) 421 21 87
gymizmir@gureli.com.tr

Trakya Ofisi
Yavuz Mah. Ferihan Sok.
No:3/7 K:2
Süleymanpaşa/Tekirdağ
T : (0282) 261 25 30 - 261 62 56
F : (0282) 261 83 22
gymtrakya@gureli.com.tr



Kilit Denetim Konuları

Hasılat	
Konsolide Finansal Tablolara İlişkin Dipnot 2.09.01 ve 28'e bakınız.	
Hasılatın kaydedilmesi	Konunun denetimde nasıl ele alındığı
<p>Grup'un toplam hasılatının 2020 yılında %89'u, 2019 yılında %96'sı 2018 yılında %90'ı. proje taahhüt sözleşmelerinden elde edilen gelirlerden oluşmaktadır.</p> <p>Proje taahhüt sözleşmelerinden elde edilen hasılatın tutarını ve zamanlamasını belirlemek üzere, TFRS 15 "Müşteri Sözleşmelerinden Hasılat" standardı uyarınca müşteri sözleşmelerinden kaynaklanan edim yükümlülüğünün ifasına yönelik ilerlemenin ölçümü girdi yöntemi kullanılarak yapılmaktadır. Girdi yöntemine göre, hasılat bir projeye ilişkin edim yükümlülüğünün ifası için Grup'un katlandığı maliyetler edim yükümlülüğünün ifası için beklenen toplam maliyetlere kıyaslanarak finansal tablolara alınır.</p> <p>Hasılatın muhasebeleştirilmesi kapsamında projeye özgü şartlar içeren taahhüt işlerinin sonuçlarının belirlenmesi özellikle projelerin tamamlanması için katlanılacak maliyetin tahmini, sözleşme gelirinin gelecekteki olayların sonuçlarına bağlı belirsizliklerden etkilenmesi ve proje değişiklik talepleriyle ilgili tutarların muhasebeleştirilmesi yönetimin tahminlerine ve yargılarına dayanmaktadır.</p> <p>Proje sözleşmelerinden elde edilen hasılatın muhasebeleştirilmesi önemli ölçüde yönetimin tahmin ve yargılarına dayanması nedeniyle bu konu kilit denetim konusu olarak belirlenmiştir.</p>	<p>Bu alanda uyguladığımız denetim prosedürlerimiz aşağıdakileri içermektedir:</p> <ul style="list-style-type: none"> - Finansal tablolara alınan hasılatın doğruluğunun ve zamanlamasının tespitine ilişkin süreçler incelenmiş ve süreçler üzerindeki kontrollerin tasarım, uygulama ve etkinliği test edilmiştir. - Yönetim tarafından kullanılan tahminlerin değerlendirilmesi ve hasılatın ilgili olduğu dönemlerde muhasebeleştirilip muhasebeleştirilmediğinin belirlenmesi açısından önemli müşteri sözleşmelerinin hüküm ve koşulları tarafımızca incelenmiştir. - Projedeki değişiklik taleplerinin ilgili muhasebe politikaları ile uyumlu bir şekilde sözleşme bedeline dahil edilip edilmediği ve söz konusu değişikliklerin proje maliyetleri üzerindeki etkileri değerlendirilmiştir. - Grup'un devam eden taahhüt projelerinde katlandığı maliyetler arasından örneklem yöntemiyle seçilenler destekleyici belgeler ile test edilmiştir. - İlerleme düzeyine göre hesaplanan müşteri sözleşmelerinden elde edilen hasılat tutarlarının matematiksel doğruluğu yeniden hesaplama yöntemi uygulanarak test edilmiştir. - Müşteri sözleşmelerinin maliyet bütçeleri ve ileriye yönelik tahminlerinin geçmiş yıl sonuçları ile karşılaştırılarak makul olup olmadığı değerlendirilmiş ve yönetimin projelerinin ilerleme düzeyleri ve maliyet bütçelerinin değişimiyle ilgili mevcut varsayımları tarafımızca irdelenmiştir. - Hasılat ile ilgili konsolide finansal tablo dipnotlarında yer alan açıklamalar incelenmiş ve bu notlarda yer verilen bilgilerin yeterliliği ve uygunluğu TFRS'ler açısından değerlendirilmiştir.

www.gureli.com.tr


Merkez Ofisi
Spine Tower Büyükdere Cad.
59. Sok. No:243 Kat:25-26-28
Maslak 34398 Sarıyer/İstanbul
T : 444 9 475 (0212) 285 01 50
F : (0212) 285 03 40-43
gym@gureli.com.tr

Ankara Ofisi
ASO Kule Atatürk Bulvarı
No:193 Kat:9 06680
Kavaklıdere/Ankara
T : (0312) 466 84 20
F : (0312) 466 84 21
gymankara@gureli.com.tr

Antalya Ofisi
Fener Mah. 1964 Sok. No:36
K:1 D:4 Kemal Erdoğan Apt.
Muratpaşa/Antalya
T : (0242) 324 30 14
F : (0242) 324 30 15
gymantalya@gureli.com.tr

İzmir Ofisi
Atatürk Cad. Ekim Apt.
No:174/1 Kat:5 D:9
Alsancak/İzmir
T : (0232) 421 21 34
F : (0232) 421 21 87
gymizmir@gureli.com.tr

Trakya Ofisi
Yavuz Mah. Ferman Sok.
No:3/7 K:2
Süleymanpaşa/Tekirdağ
T : (0282) 261 25 30 - 261 62 56
F : (0282) 261 83 22
gymtrakya@gureli.com.tr



Yönetimin ve Üst Yönetimden Sorumlu Olanların Finansal Tablolara İlişkin Sorumlulukları

Grup Yönetimi; finansal tabloların TMS'lere uygun olarak hazırlanmasından, gerçeğe uygun bir biçimde sunumundan ve hata veya hile kaynaklı önemli yanlışlık içermeyecek şekilde hazırlanması için gerekli gördüğü iç kontrolden sorumludur.

Konsolide finansal tabloları hazırlarken yönetim; Grubun sürekliliğini devam ettirme kabiliyetinin değerlendirilmesinden, gerektiğinde süreklilikle ilgili hususları açıklamaktan ve Grubu tasfiye etme ya da ticari faaliyeti sona erdirmeye niyeti ya da mecburiyeti bulunmadığı sürece işletmenin sürekliliği esasını kullanmaktan sorumludur.

Üst yönetimden sorumlu olanlar, Grubun finansal raporlama sürecinin gözetiminden sorumludur.

Bağımsız Denetçinin Finansal Tabloların Bağımsız Denetimine İlişkin Sorumlulukları

Bir bağımsız denetimde, biz bağımsız denetçilerin sorumlulukları şunlardır:

Amacımız, bir bütün olarak konsolide finansal tabloların hata veya hile kaynaklı önemli yanlışlık içerip içermediğine ilişkin makul güvence elde etmek ve görüşümüzü içeren bir bağımsız denetçi raporu düzenlemektir. BDS'lere uygun olarak yürütülen bir bağımsız denetim sonucunda verilen makul güvence; yüksek bir güvence seviyesidir ancak, var olan önemli bir yanlışlığın her zaman tespit edileceğini garanti etmez. Yanlışlıklar hata veya hile kaynaklı olabilir. Yanlışlıkların, tek başına veya toplu olarak, finansal tablo kullanıcılarının bu konsolide tablolara istinaden alacakları ekonomik kararları etkilemesi makul ölçüde bekleniyorsa bu yanlışlıklar önemli olarak kabul edilir.

BDS'lere uygun olarak yürütülen bir bağımsız denetimin gereği olarak, bağımsız denetim boyunca mesleki muhakememizi kullanmakta ve mesleki şüpheciliğimizi sürdürmekteyiz. Tarafımızca ayrıca:

Konsolide finansal tablolardaki hata veya hile kaynaklı "önemli yanlışlık" riskleri belirlenmekte ve değerlendirilmekte; bu risklere karşılık veren denetim prosedürleri tasarlanmakta ve uygulanmakta ve görüşümüze dayanak teşkil edecek yeterli ve uygun denetim kanıtı elde edilmektedir. (Hile; muvazaa, sahtekârlık, kasıtlı ihmal, gerçeğe aykırı beyan veya iç kontrol ihlali fiillerini içerebildiğinden, hile kaynaklı önemli bir yanlışlığı tespit edememe riski, hata kaynaklı önemli bir yanlışlığı tespit edememe riskinden yüksektir.)

www.gureli.com.tr


Merkez Ofisi
Spine Tower Büyükdere Cad.
59. Sok. No:243 Kat:25-26-28
Maslak 34398 Sarıyer/İstanbul
T : 444 9 475 (0212) 285 01 50
F : (0212) 285 03 40-43
gym@gureli.com.tr

Ankara Ofisi
ASO Kule Atatürk Bulvarı
No:193 Kat:9 06680
Kavaklıdere/Ankara
T : (0312) 466 84 20
F : (0312) 466 84 21
gymankara@gureli.com.tr

Antalya Ofisi
Fener Mah. 1964 Sok. No:36
K:1 D:4 Kemal Erdoğan Apt.
Muratpaşa/Antalya
T : (0242) 324 30 14
F : (0242) 324 30 15
gymantalya@gureli.com.tr

İzmir Ofisi
Atatürk Cad. Ekim Apt.
No:174/1 Kat:5 D:9
Alsancak/İzmir
T : (0232) 421 21 34
F : (0232) 421 21 87
gymizmir@gureli.com.tr

Trakya Ofisi
Yavuz Mah. Ferman Sok.
No:3/7 K:2
Süleymanpaşa/Tekirdağ
T : (0282) 261 25 30 - 261 62 56
F : (0282) 261 83 22
gymtrakya@gureli.com.tr



Grup'un iç kontrolünün etkinliğine ilişkin bir görüş bildirmek amacıyla değil ama duruma uygun denetim prosedürlerini tasarlamak amacıyla denetimle ilgili iç kontrol değerlendirilmektedir.

Yönetim tarafından kullanılan muhasebe politikalarının uygunluğu ile yapılan muhasebe tahminlerinin ve ilgili açıklamaların makul olup olmadığı değerlendirilmektedir.

Elde edilen denetim kanıtlarına dayanarak, Grup'un sürekliliğini devam ettirme kabiliyetine ilişkin ciddi şüphe oluşturabilecek olay veya şartlarla ilgili önemli bir belirsizliğin mevcut olup olmadığı hakkında ve yönetimin işletmenin sürekliliği esasını kullanmasının uygunluğu hakkında sonuca varılmaktadır. Önemli bir belirsizliğin mevcut olduğu sonucuna varmamız hâlinde, raporumuzda, konsolide finansal tablolardaki ilgili açıklamalara dikkat çekmemiz ya da bu açıklamaların yetersiz olması durumunda olumlu görüş dışında bir görüş vermemiz gerekmektedir. Vardığımız sonuçlar, bağımsız denetçi raporu tarihine kadar elde edilen denetim kanıtlarına dayanmaktadır. Bununla birlikte, gelecekteki olay veya şartlar Grup'un sürekliliğini sona erdirebilir.

Konsolide Finansal tabloların, açıklamalar dâhil olmak üzere, genel sunumu, yapısı ve içeriği ile bu tabloların, temelini oluşturan işlem ve olayları gerçeğe uygun sunumu sağlayacak şekilde yansıtıp yansıtmadığı değerlendirilmektedir.

Konsolide finansal tablolar hakkında görüş vermek amacıyla, Grup içerisindeki işletmelere veya faaliyet bölümlerine ilişkin finansal bilgiler hakkında yeterli ve uygun denetim kanıtı elde edilmektedir. Grup denetiminin yönlendirilmesinden, gözetiminden ve yürütülmesinden sorumluyuz. Verdiğimiz denetim görüşünden de tek başımıza sorumluyuz.

Diğer hususların yanı sıra, denetim sırasında tespit ettiğimiz önemli iç kontrol eksiklikleri dâhil olmak üzere, bağımsız denetimin planlanan kapsamı ve zamanlaması ile önemli denetim bulgularını üst yönetimden sorumlu olanlara bildirmekteyiz.

Bağımsızlığa ilişkin etik hükümlere uygunluk sağladığımızı üst yönetimden sorumlu olanlara bildirmiş bulunmaktayız. Ayrıca bağımsızlık üzerinde etkisi olduğu düşünülebilecek tüm ilişkiler ve diğer hususları ve -varsa- ilgili önlemleri üst yönetimden sorumlu olanlara iletmiş bulunmaktayız.

Üst yönetimden sorumlu olanlara bildirilen konular arasından, cari döneme ait konsolide finansal tabloların bağımsız denetiminde en çok önem arz eden konuları yani kilit denetim konularını belirlemekteyiz. Mevzuatın konunun kamuya açıklanmasına izin vermediği durumlarda veya konuyu kamuya açıklamanın doğuracağı olumsuz sonuçların, kamuya açıklamanın doğuracağı kamu yararını aşacağı makul şekilde beklendiği oldukça istisnai durumlarda, ilgili hususun bağımsız denetçi raporumuzda bildirilmemesine karar verebiliriz.

www.gureli.com.tr


Merkez Ofisi
Spine Tower Büyükdere Cad.
59. Sok. No:243 Kat:25-26-28
Maslak 34398 Sarıyer/İstanbul
T : 444 9 475 (0212) 285 01 50
F : (0212) 285 03 40-43
gym@gureli.com.tr

Ankara Ofisi
ASO Kule Atatürk Bulvarı
No:193 Kat:9 06680
Kavaklıdere/Ankara
T : (0312) 466 84 20
F : (0312) 466 84 21
gymankara@gureli.com.tr

Antalya Ofisi
Fener Mah. 1964 Sok. No:36
K:1 D:4 Kemal Erdoğan Apt.
Muratpaşa/Antalya
T : (0242) 324 30 14
F : (0242) 324 30 15
gymantalya@gureli.com.tr

İzmir Ofisi
Atatürk Cad. Ekim Apt.
No:174/1 Kat:5 D:9
Alsancak/İzmir
T : (0232) 421 21 34
F : (0232) 421 21 87
gymizmir@gureli.com.tr

Trakya Ofisi
Yavuz Mah. Ferman Sok.
No:3/7 K:2
Süleymanpaşa/Tekirdağ
T : (0282) 261 25 30 - 261 62 56
F : (0282) 261 83 22
gymtrakya@gureli.com.tr



Mevzuattan Kaynaklanan Diğer Yükümlülükler

- 1) TTK'nın 402'nci maddesinin dördüncü fıkrası uyarınca Şirket'in 1 Ocak - 31 Aralık 2020 hesap döneminde defter tutma düzeninin, finansal tabloların, kanun ile Şirket esas sözleşmesinin finansal raporlamaya ilişkin hükümlerine uygun olmadığına dair önemli bir hususa rastlanmamıştır.
- 2) TTK'nın 402'nci maddesinin dördüncü fıkrası uyarınca Yönetim Kurulu tarafımıza denetim kapsamında istenen açıklamaları yapmış ve talep edilen belgeleri vermiştir.
- 3) II-17.1 sayılı "Kurumsal Yönetim Tebliği" 5. maddesine göre "Paylarının ilk defa halka arz edilmesi ve /veya borsada işlem görmeye başlaması için Kurula başvuran / başvuru alan ortaklıklar, ikinci fıkrada belirtilen liste ilan edilene kadar üçüncü grupta yer alan ortaklıkların yükümlülüklerine tabi olacak olup, paylarının borsada işlem görmeye başlaması sonrasında yapılacak ilk genel kurul tarihi itibarıyla gerekli uyumu sağlamak zorundadır." Şirket, henüz halka açılma sürecini tamamlamadığı için rapor tarihi itibarıyla Riskin Erken Saptanması Sistemi ve Komitesi'ni kurmamıştır.

Bu bağımsız denetimi yürütüp sonuçlandıran sorumlu denetçi Metin ETKİN'dir.

GÜRELİ YEMİNLİ MALİ MÜŞAVİRLİK VE BAĞIMSIZ DENETİM HİZMETLERİ A.Ş. An Independent Member of BAKER TILLY INTERNATIONAL



Metin Etkin
Sorumlu Ortak Başdenetçi

İstanbul, 05.04.2021

www.gureli.com.tr

Merkez Ofisi
Spine Tower Büyükdere Cad.
59. Sok. No:243 Kat:25-26-28
Maslak 34398 Sarıyer/İstanbul
T : 444 9 475 (0212) 285 01 50
F : (0212) 285 03 40-43
gym@gureli.com.tr

Ankara Ofisi
ASO Kule Atatürk Bulvarı
No:193 Kat:9 06680
Kavaklıdere/Ankara
T : (0312) 466 84 20
F : (0312) 466 84 21
gymankara@gureli.com.tr

Antalya Ofisi
Fener Mah. 1964 Sok. No:36
K:1 D:4 Kemal Erdoğan Apt.
Muratpaşa/Antalya
T : (0242) 324 30 14
F : (0242) 324 30 15
gymantalya@gureli.com.tr

İzmir Ofisi
Atatürk Cad. Ekim Apt.
No:174/1 Kat:5 D:9
Alsancak/İzmir
T : (0232) 421 21 34
F : (0232) 421 21 87
gymizmir@gureli.com.tr

Trakya Ofisi
Yavuz Mah. Ferman Sok.
No:3/7 K:2
Süleymanpaşa/Tekirdağ
T : (0282) 261 25 30 - 261 62 56
F : (0282) 261 83 22
gymtrakya@gureli.com.tr

Bursa Ofisi
Ođunluk Mah. Akademi Cad.
Zeno İş Merkezi D Blok Kat:7
D:31 Nilüfer/Bursa
T : (0224) 451 27 10
F : (0224) 451 27 79
gymbursa@gureli.com.tr

YEO ELEKTRİK OTOMASYON ANONİM ŞİRKETİ

31 Aralık 2020, 31 Aralık 2019 ve 31 Aralık 2018 Tarihlerinde Sona Eren Dönemlere Ait Konsolide Finansal Tabloları Tamamlayıcı Notlar


(Tutarlar, aksi belirtilmedikçe, Türk Lirası ("TL") olarak gösterilmiştir)

**YEO ELEKTRİK OTOMASYON A.Ş. VE BAĞLI ORTAKLIĞI
KONSOLİDE 'FİNANSAL DURUM TABLOSU (BİLANÇO)**

(Tüm Tutarlar, Türk Lirası olarak gösterilmiştir)

		Bağımsız Denetimden Geçmiş Cari Dönem 31.12.2020	Bağımsız Denetimden Geçmiş Önceki Dönem 31.12.2019	Bağımsız Denetimden Geçmiş Önceki Dönem 31.12.2018
VARLIKLAR	Notlar			
Dönen Varlıklar		246.499.688	125.808.738	69.573.490
Nakit ve Nakit Benzerleri	Not.6	53.117.914	6.572.041	5.831.559
Finansal Yatırımlar	Not.7	18.511.227	-	-
Ticari Alacaklar	Not.10	69.593.494	52.334.335	34.058.905
<i>İlişkili Olmayan Taraflardan Ticari Alacaklar</i>		67.053.347	52.326.045	31.047.913
<i>İlişkili Taraflardan Ticari Alacaklar</i>		2.540.147	8.290	3.010.992
Finans Sektörü Faaliyetlerinden Alacaklar	Not.12	-	-	-
Diğer Alacaklar	Not.11	544.741	31.880	2.500.122
<i>İlişkili Olmayan Taraflardan Diğer Alacaklar</i>		544.741	30.191	46.345
<i>İlişkili Taraflardan Diğer Alacaklar</i>		-	1.689	2.453.777
Müşteri sözleşmelerinden doğan varlıklar	Not.12	52.341.833	53.198.078	8.644.704
Stoklar	Not.13	1.302.431	3.358.551	4.403.466
Canlı Varlıklar		-	-	-
Peşin Ödenmiş Giderler	Not.15	42.205.906	4.163.455	6.839.789
Cari Dönem Vergisi İle İlgili Varlıklar	Not.25	1.630.362	1.121.877	608.962
Diğer Dönen Varlıklar	Not.26	7.251.780	5.028.521	6.685.983
Toplam		246.499.688	125.808.738	69.573.490
Satış Amacıyla Elde Tutulan Duran Varlıklar	Not.34			
Duran Varlıklar		10.312.234	1.997.672	1.529.091
Ticari Alacaklar	Not.10	-	-	-
Finans Sektörü Faaliyetlerinden Alacaklar	Not.12	-	-	-
Diğer Alacaklar	Not.11	-	-	-
Finansal Yatırımlar	Not.7	-	-	-
Özkaynak Yöntemiyle Değerlenen Yatırımlar	Not.16	-	-	-
Canlı Varlıklar	Not.14	-	-	-
Yatırım Amaçlı Gayrimenkuller	Not.17	-	-	-
Maddi Duran Varlıklar	Not.18	10.206.169	1.931.720	1.415.134
Maddi Olmayan Duran Varlıklar	Not.19	106.065	65.952	113.957
<i>Diğer Maddi Olmayan Duran Varlıklar</i>		86.667	-	1.451
<i>Kullanım Hakkı Varlıkları</i>		19.398	65.952	112.506
Peşin Ödenmiş Giderler	Not.15	-	-	-
Ertelenmiş Vergi Varlığı	Not.35	-	-	-
Diğer Duran Varlıklar	Not.26	-	-	-
TOPLAM VARLIKLAR		256.811.922	127.806.410	71.102.581

İlişik açıklayıcı notlar bu tabloların tamamlayıcısıdır.



YEO ELEKTRİK OTOMASYON ANONİM ŞİRKETİ

31 Aralık 2020, 31 Aralık 2019 ve 31 Aralık 2018 Tarihlerinde Sona Eren Dönemlere Ait Konsolide Finansal Tabloları Tamamlayıcı Notlar


(Tutarlar, aksi belirtilmedikçe, Türk Lirası ("TL") olarak gösterilmiştir)

**YEO ELEKTRİK OTOMASYON A.Ş. VE BAĞLI ORTAKLIĞI
KONSOLİDE FİNANSAL DURUM TABLOSU (BİLANÇO)**

(Tüm Tutarlar, Türk Lirası olarak gösterilmiştir)

Notlar	Bağımsız	Bağımsız	Bağımsız
	Denetimden Geçmiş Cari Dönem 31.12.2020	Denetimden Geçmiş Önceki Dönem 31.12.2019	Denetimden Geçmiş Önceki Dönem 31.12.2018
KAYNAKLAR			
Kısa Vadeli Yükümlülükler	170.175.858	98.554.652	63.692.352
Kısa Vadeli Borçlanmalar	Not.8 38.738.583	16.132.292	2.259.501
Uzun Vadeli Borçlanmaların Kısa Vadeli Kısımları	8.475.518	2.269.236	3.731.234
Kiralama İşlemlerinden Kaynaklanan Yükümlülükler	Not.8 23.982	60.000	60.000
Ticari Borçlar	Not.10 30.006.755	32.076.067	28.591.638
<i>İlişkili Olmayan Taraflara Ticari Borçlar</i>	28.473.405	16.924.214	28.590.720
<i>İlişkili Taraflara Ticari Borçlar</i>	1.533.350	15.151.853	918
Çalışanlara Sağlanan Faydalar Kapsamında Borçlar	Not.20 953.850	579.715	818.361
Diğer Borçlar	Not.11 -	3.310.237	-
<i>İlişkili Olmayan Taraflara Diğer Borçlar</i>	-	-	-
<i>İlişkili Taraflara Diğer Borçlar</i>	-	3.310.237	-
Müşteri Sözleşmelerinden Doğan Yükümlülükler	Not.12 -	-	-
Ertelenmiş Gelirler	Not.15 91.048.498	38.715.495	23.871.932
Dönem Karı Vergi Yükümlülüğü	Not.25 599.682	295.865	131.150
Kısa Vadeli Karşılıklar	Not.22 298.990	104.007	79.660
<i>Diğer Kısa Vadeli Karşılıklar</i>	12.008	12.008	-
<i>Çalışanlara Sağlanan Faydalara İlişkin Kısa Vadeli Karşılıklar</i>	286.982	91.999	79.660
Diğer Kısa Vadeli Yükümlülükler	Not.26 30.000	5.011.738	4.148.876
Toplam	170.175.858	98.554.652	63.692.352
Satış Amacıyla Elde Tutulan Duran Varlıklara İlişkin Yük.	Not.34 -	-	-
Uzun Vadeli Yükümlülükler	23.139.789	7.022.738	2.865.613
Uzun Vadeli Borçlanmalar	Not.8 11.774.265	1.923.551	2.291.296
Uzun Vadeli Kiralama İşlemlerinden Kaynaklanan Yükümlülükler	Not.8 -	15.156	58.450
Ticari Borçlar	Not.10 -	-	-
Diğer Borçlar	Not.11 -	-	-
Türev Araçlar	Not.12 -	-	-
Ertelenmiş Gelirler	Not.12 -	-	-
Uzun Vadeli Karşılıklar	Not.24 739.417	343.840	253.517
<i>Diğer Uzun Vadeli Karşılıklar</i>	-	-	-
<i>Çalışanlara Sağlanan Faydalara İlişkin Uzun Vadeli Karşılıklar</i>	739.417	343.840	253.517
Cari Dönem Vergisi ile İlgili Borçlar	Not.24 -	-	-
Ertelenmiş Vergi Yükümlülüğü	Not.35 10.626.107	4.740.191	262.350
Diğer Uzun Vadeli Yükümlülükler	Not.26 -	-	-
ÖZKAYNAKLAR	63.496.275	22.229.019	4.544.617
Ana Ortaklığa Ait Özkaynaklar	Not.27 63.496.275	22.229.019	4.544.617
Ödenmiş Sermaye	20.000.000	5.000.000	5.000.000
Kar veya Zararda Yeniden Sınıflandırılmayacak Birkmiş Diğer Kapsamlı Gelirler veya Giderler	Not.27 (175.442)	52.635	56.885
Kar veya Zararda Yeniden Sınıflandırılacak Birkmiş Diğer Kapsamlı Gelirler veya Giderler	-	-	-
Kardan Ayrılan Kısıtlanmış Yedekler	-	-	-
Geçmiş Yıllar Kar / Zararları	Not.27 13.759.424	(512.268)	(5.384.484)
Net Dönem Karı / Zararı	29.912.293	17.688.652	4.872.216
Kontrol Gücü Olmayan Paylar	-	-	-
TOPLAM KAYNAKLAR	256.811.922	127.806.410	71.102.581

İlişik açıklayıcı notlar bu tabloların tamamlayıcısıdır.



YEO ELEKTRİK OTOMASYON ANONİM ŞİRKETİ

31 Aralık 2020, 31 Aralık 2019 ve 31 Aralık 2018 Tarihlerinde Sona Eren Dönemlere Ait Konsolide

Finansal Tabloları Tamamlayıcı Notlar


(Tutarlar, aksi belirtilmedikçe, Türk Lirası ("TL") olarak gösterilmiştir)

**YEO ELEKTRİK OTOMASYON A.Ş. VE BAĞLI ORTAKLIĞI
KONSOLİDE KAR VEYA ZARAR TABLOSU**

(Tüm Tutarlar, Türk Lirası olarak gösterilmiştir)

		Bağımsız Denetimden Geçmiş Cari Dönem 31.12.2020	Bağımsız Denetimden Geçmiş Önceki Dönem 31.12.2019	Bağımsız Denetimden Geçmiş Önceki Dönem 31.12.2018
Hasılat	28	253.465.754	208.350.208	88.168.919
Satışların Maliyeti (-)	28	(168.556.666)	(154.448.196)	(71.354.497)
Ticari Faaliyetlerden Brüt Kar / (Zarar)		84.909.088	53.902.012	16.814.422
BRÜT KAR / (ZARAR)		84.909.088	53.902.012	16.814.422
Pazarlama, Satış ve Dağıtım Giderleri (-)	29	(37.798.236)	(22.408.169)	(3.870.487)
Genel Yönetim Giderleri (-)	29	(3.780.381)	(3.575.103)	(2.554.921)
Araştırma ve Geliştirme Giderleri (-)	29	-	-	-
Esas Faaliyetlerden Diğer Gelirler	31	31.440.728	5.559.960	11.016.701
Esas Faaliyetlerden Diğer Giderler (-)	31	(25.680.591)	(7.459.932)	(12.219.242)
ESAS FAALİYET KAR / (ZARARI)		49.090.608	26.018.768	9.186.473
Özkaynak Yöntemiyle Değerlenen Yatırımların Kar / Zararlarındaki Paylar	32	-	-	-
Yatırım Faaliyetlerinden Gelirler	32	2.175.962	1.345.512	243.843
Yatırım Faaliyetlerinden Giderler (-)	32	(1.794.567)	(1.049.636)	-
FİNANSMAN GELİR GİDERİ ÖNCESİ FAALİYET KAR/ZARARI		49.472.003	26.314.644	9.430.316
Finansal Gelirler	32	-	-	-
Finansal Giderler (-)	33	(11.787.653)	(3.302.099)	(3.450.660)
SÜRDÜRÜLEN FAALİYETLER VERGİ ÖNCESİ KARI / (ZARARI)		37.684.349	23.012.545	5.979.655
Sürdürülen Faaliyetler Vergi Gelir / (Gideri)		(7.772.057)	(5.323.893)	(1.107.440)
- Dönem Vergi Gelir / (Gideri)		(1.927.269)	(846.818)	(395.577)
- Ertelenmiş Vergi Gelir / (Gideri)	35	(5.844.788)	(4.477.075)	(711.863)
SÜRDÜRÜLEN FAALİYETLER DÖNEM KARI / (ZARARI)		29.912.293	17.688.652	4.872.216
DURDURULAN FAALİYETLER				
Durdurulan Faaliyetler Vergi Sonrası Dönem Karı / (Zararı)		29.912.293	17.688.652	4.872.216
DÖNEM KARI / (ZARARI)		29.912.293	17.688.652	4.872.216
Dönem Kar / Zararının Dağılımı				
Kontrol Gücü Olmayan Paylar				
Ana Ortaklık Payları		29.912.293	17.688.652	4.872.216
Pay Başına Kazanç				
Sürdürülen Faaliyetlerden Pay Başına Kazanç		2,3930	3,5377	1,6488

İlişik açıklayıcı notlar bu finansal tabloların tamamlayıcısıdır.



YEO ELEKTRİK OTOMASYON ANONİM ŞİRKETİ


31 Aralık 2020, 31 Aralık 2019 ve 31 Aralık 2018 Tarihlerinde Sona Eren Dönemlere Ait Konsolide Finansal Tabloları Tamamlayıcı Notlar

(Tutarlar, aksi belirtilmedikçe, Türk Lirası ("TL") olarak gösterilmiştir)

**YEO ELEKTRİK OTOMASYON A.Ş. VE BAĞLI ORTAKLIĞI
KONSOLİDE DİĞER KAPSAMLI GELİR TABLOSU**
(Tüm Tutarlar, Türk Lirası olarak gösterilmiştir.)

	Bağımsız Denetimden Geçmiş Cari Dönem	Bağımsız Denetimden Geçmiş Önceki Dönem	Bağımsız Denetimden Geçmiş Önceki Dönem	
	01.01.2020	01.01.2019	01.01.2018	
Notlar	31.12.2020	31.12.2019	31.12.2018	
DÖNEM KAR / ZARARI	Not.36	29.912.293	17.688.652	4.872.216
DİĞER KAPSAMLI GELİRLER				
Kar veya Zararda Yeniden Sınıflandırılmayacaklar	(228.077)	(4.250)	26.898	
Maddi Duran Varlık Yeniden Değerleme Artışları/Azalışları	-	-	-	
Maddi Olmayan Duran Varlık Yeniden Değerleme Artışları/Azalışları	-	-	-	
Tanımlanmış Fayda Planları Yeniden Ölçüm Kazançları/Kayıpları	(186.948)	(3.484)	34.484	
Özkaynak Yöntemi ile Değerlenen Yatırımların Diğer Kapsamlı Gelirinden Kar/Zararda Sınıflandırılmayacak Paylar				
Kar veya Zararda Yeniden Sınıflandırılmayacak Diğer Kapsamlı Gelire İlişkin Vergiler	(41.129)	(766)	(7.586)	
- Dönem Vergi Geliri/Gideri				
- Ertelemiş Vergi Geliri/Gideri	(41.129)	(766)	(7.586)	
Kar veya Zararda Yeniden Sınıflandırılacaklar	-	-	-	
Yabancı Para Çevrim Farkları	-	-	-	
Satılmaya Hazır Finansal Varlıkların Yeniden Değerleme ve/veya Sınıflandırma Kazançları/Kayıpları	-	-	-	
Kar veya Zararda Yeniden Sınıflandırılacak Diğer Kapsamlı Gelire İlişkin Vergiler	-	-	-	
- Dönem Vergi Geliri/Gideri	-	-	-	
- Ertelemiş Vergi Geliri/Gideri	-	-	-	
DİĞER KAPSAMLI GELİR (VERGİ SONRASI)	(228.077)	(4.250)	26.898	
TOPLAM KAPSAMLI GELİR	29.684.216	17.684.402	4.899.113	
Toplam Kapsamlı Gelirin Dağılımı:	29.684.216	17.684.402	4.899.113	
Kontrol Gücü Olmayan Paylar				
Ana ortaklık payları	29.684.216	17.684.402	4.899.113	

İlişikteki açıklayıcı notlar bu finansal tabloların tamamlayıcısıdır.




YEO ELEKTRİK OTOMASYON ANONİM ŞİRKETİ

31 Aralık 2020, 31 Aralık 2019 ve 31 Aralık 2018 Tarihlerinde Sona Eren Dönemlere Ait Konsolide Finansal Tabloları Tamamlayıcı Notlar
(Tutarlar, aksi belirtilmedikçe, Türk Lirası ("TL") olarak gösterilmiştir)

**YEO ELEKTRİK OTOMASYON A.Ş.
VE BAĞLI ORTAKLIĞI
KONSOLİDE ÖZKAYNAKLAR DEĞİŞİM TABLOSU**
(Tüm Tutarlar, Türk Lirası olarak gösterilmiştir.)

Bağımsız Denetimden Geçmiş Cari Dönem	Notlar	Ödenmiş Sermaye	Kar veya Zararda Yeniden Sınıflandırılmayacak Birikmiş Diğer Kapsamlı Gelirler ve Giderler		Geçmiş Yıllar Kar/Zararları	Net Dönem Kar/Zararı	Özkaynaklar	
			Tanımlanmış Fayda Planları Yeniden Ölçüm					Birikmiş Karlar
			Kazançlar/Kayıpları	Diğer Kazanç/Kayıplar				
01.01.2020 (Dönem Başı)	27	5.000.000	52.635	(512.268)	17.688.652	22.229.019		
Muhasebe Politikalarındaki Değişikliklere İlişkin Düzeltmeler								
Transferler	27	3.416.960	-	14.271.692	(17.688.652)	11.583.040		
Sermaye Artırımı		11.583.040	-	-	-	-		
Sermaye Ödemesi		-	(228.077)	-	29.912.293	29.684.216		
Toplam Kapsamlı Gelir	27	-	(228.077)	-	29.912.293	29.912.293		
- Net Dönem Kar Zararı		-	(228.077)	-	-	(228.077)		
- Diğer Kapsamlı Gelir		-	(175.442)	-	30.774.445	63.496.275		
31.12.2020 (Dönem Sonu)	27	20.000.000	(175.442)	13.759.424	30.774.445	63.496.275		
Bağımsız Denetimden Geçmiş Önceki Dönem								
01.01.2019 (Dönem Başı)	27	5.000.000	56.885	(5.384.484)	4.872.216	4.544.617		
Muhasebe Politikalarındaki Değişikliklere İlişkin Düzeltmeler								
Transferler	27	-	-	4.772.577	(4.872.216)	-		
Sermaye Artırımı		-	-	-	-	-		
Sermaye Ödemesi		-	(4.250)	-	-	-		
Toplam Kapsamlı Gelir	27	-	(4.250)	-	17.684.402	17.684.402		
- Net Dönem Kar Zararı		-	(4.250)	-	17.684.402	17.688.652		
- Diğer Kapsamlı Gelir		-	52.635	(512.268)	-	(4.250)		
31.12.2019 (Dönem Sonu)	27	5.000.000	52.635	(512.268)	17.688.652	22.229.019		
Bağımsız Denetimden Geçmiş Önceki Dönem								
01.01.2018 (Dönem Başı)	27	910.000	29.988	(1.861.257)	265.892	(655.376)		
Muhasebe Politikalarındaki Değişikliklere İlişkin Düzeltmeler								
Transferler	27	3.789.120	-	(3.523.228)	(265.892)	-		
Sermaye Artırımı		300.880	-	-	-	300.880		
Sermaye Ödemesi		-	-	-	-	-		
Toplam Kapsamlı Gelir	27	-	26.898	-	4.872.216	4.899.113		
- Net Dönem Kar Zararı		-	26.898	-	4.872.216	4.872.216		
- Diğer Kapsamlı Gelir		-	26.898	-	-	26.898		
31.12.2018 (Dönem Sonu)	27	5.000.000	56.885	(5.384.484)	4.872.216	4.544.617		

İlişik açıklayıcı notlar bu tabloların tamamlayıcısıdır



YEO ELEKTRİK OTOMASYON ANONİM ŞİRKETİ

31 Aralık 2020, 31 Aralık 2019 ve 31 Aralık 2018 Tarihlerinde Sona Eren Dönemlere Ait Konsolide

Finansal Tabloları Tamamlayıcı Notlar

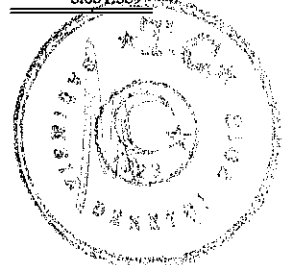
(Tutarlar, aksi belirtilmedikçe, Türk Lirası ("TL") olarak gösterilmiştir)

YEO ELEKTRİK OTOMASYON A.Ş. VE BAĞLI ORTAKLIĞI**KONSOLİDE NAKİT AKIŞ TABLOSU**

(Tüm Tutarlar, Türk Lirası olarak gösterilmiştir.)

	Bağımsız Denetimden Geçmiş Cari Dönem	Bağımsız Denetimden Geçmiş Önceki Dönem	Bağımsız Denetimden Geçmiş Önceki Dönem
Dipnot Referansları	01.01.2020 31.12.2020	01.01.2019 31.12.2019	01.01.2018 31.12.2018
A) İŞLETME FAALİYETLERİNDEN NAKİT AKIŞLARI			
Dönem Karı (Zararı)	7.306.319	(8.349.082)	1.335.812
Sürdürülen Faaliyetlerden Dönem Karı (Zararı)	29.912.293	17.688.652	4.872.216
Durdurulan Faaliyetlerden Dönem Karı (Zararı)	29.912.293	17.688.652	4.872.216
Dönem Net Karı (Zararı) MutaBakati İle İlgili Düzeltmeler	13.244.219	9.806.119	3.369.079
Amortisman ve İtfa Gideri İle İlgili Düzeltmeler	Not:17,18	855.225	421.415
Değer Düşüklüğü (İptali) İle İlgili Düzeltmeler	3.030.256	1.238.884	347.738
Alacaklarda Değer Düşüklüğü (İptali) ile İlgili Düzeltmeler	Not:10,11	1.910.880	1.238.884
Stok Değer Düşüklüğü (İptali) ile İlgili Düzeltmeler	Not:13	1.119.376	-
Karşılıklar İle İlgili Düzeltmeler	8.035	52.301	91.209
Çalışanlara Sağlanan Faydalara İlişkin Karşılıklar (İptali) ile İlgili Düzeltmeler	Not:24	8.035	40.293
Dava ve/veya Ceza Karşılıkları (İptali) ile İlgili Düzeltmeler	Not:22	-	12.008
Faiz (Gelirleri) ve Giderleri İle İlgili Düzeltmeler	1.816.623	2.410.906	1.503.628
Vadeli Satışlardan Kaynaklanan Kazanılmamış Finansman Geliri	Not:10	650.711	275.802
Vadeli Alımlardan Kaynaklanan Ertelemiş Finansman Gideri	Not:10	(354.736)	930.614
Faiz Giderleri ile İlgili Düzeltmeler	Not:10	1.520.648	1.204.490
Duran Varlıkların Elden Çıkarılmasından Kaynaklanan Kayıplar (Kazançlar) İle İlgili Düzeltmeler	Not:32	(237.977)	358.720
Maddi Duran Varlıkların Elden Çıkarılmasından Kaynaklanan Kayıplar (Kazançlar) ile İlgili Düzeltmeler	Not 32	(237.977)	358.720
Vergi (Geliri) Gideri İle İlgili Düzeltmeler	Not:35	7.772.057	5.323.893
İşletme Sermayesinde Gerçekleşen Değişimler	(32.706.092)	(33.925.822)	(4.576.669)
Finansal Yatırımlardaki Azalış (Artış)	Not:7	(18.511.227)	-
Ticari Alacaklardaki Azalış (Artış) ile İlgili Düzeltmeler	Not:10	(17.909.869)	(18.551.233)
İlişkili Olmayan Taraflardan Ticari Alacaklardaki Azalış (Artış)	(15.378.012)	(21.553.935)	7.795.514
İlişkili Taraflardan Ticari Alacaklardaki Azalış (Artış)	(2.531.857)	3.002.702	(3.010.992)
Faaliyetlerle İlgili Diğer Alacaklardaki Azalış (Artış) ile İlgili Düzeltmeler	Not:11	(512.861)	2.468.242
İlişkili Olmayan Taraflardan Ticari Olmayan Alacaklardaki Azalış (Artış)	(514.550)	16.154	312.777
İlişkili Taraflardan Ticari Olmayan Alacaklardaki Azalış (Artış)	1.689	2.452.088	(2.453.777)
Müşteri Sözleşmelerinden Doğan Varlıklardaki Azalış (Artış) İle İlgili Düzeltmeler	Not:12	856.245	(44.553.374)
Mal ve Hizmet Satışlarından Doğan Sözleşme Varlıklarındaki Azalış (Artış)	856.245	(44.553.374)	(8.644.704)
Stoklardaki Azalışlar (Artışlar) İle İlgili Düzeltmeler	Not:13	936.744	1.044.915
Ticari Borçlardaki Artış (Azalış) ile İlgili Düzeltmeler	Not:10	(1.714.577)	2.553.816
İlişkili Olmayan Taraflara Ticari Borçlardaki Azalış (Artış)	11.903.927	(12.597.120)	11.561.561
İlişkili Taraflara Ticari Borçlardaki Azalış (Artış)	(13.618.504)	15.150.935	(2.002.328)
Faaliyetler ile İlgili Diğer Borçlardaki Artış (Azalış) ile İlgili Düzeltmeler	Not:11	(3.310.237)	3.310.237
İlişkili Olmayan Taraflara Diğer Borçlardaki Azalış (Artış)	(3.310.237)	3.310.237	-
Çalışanlara Sağlanan Faydalara Kapsamında Borçlardaki Artış (Azalış)	Not:20	374.135	(238.646)
Peşin Ödenmiş Giderlerdeki Azalış (Artış)	Not:15	(38.042.451)	2.676.334
İşletme Sermayesinde Gerçekleşen Diğer Artış (Azalış) ile İlgili Düzeltmeler	Not:26	(7.204.997)	2.520.324
Faaliyetlerle İlgili Diğer Varlıklardaki Azalış (Artış)	Not:26	(2.223.259)	1.657.462
Faaliyetlerle İlgili Diğer Yükümlülüklerdeki Artış (Azalış)	Not:26	(4.981.738)	862.862
Ertelemiş Gelirlerdeki Artış (Azalış)	Not:15	52.333.003	14.843.563
Faaliyetlerden Kaynaklanan Net nakit	10.450.419	(6.431.051)	3.664.625
Vergi İadeleri (Ödemeleri)	(1.623.452)	(682.103)	(548.407)
Alınan Faiz	(1.520.648)	(1.204.490)	(1.770.916)
Çalışanlara Sağlanan Faydalara İlişkin Karşılıklar Kapsamında Yapılan Ödemeler	Not:22,24	-	(9.490)
İşletme Faaliyetlerinden elde edilen nakit	7.306.319	(8.349.082)	1.335.812
B) YATIRIM FAALİYETLERİNDEN KAYNAKLANAN NAKİT AKIŞLARI			
Maddi ve Maddi Olmayan Duran Varlıkların Alımından Kaynaklanan Nakit Çıkışları	Not:18,19	(8.139.254)	(896.264)
Maddi ve Maddi Olmayan Duran Varlıkların Satışından Kaynaklanan Nakit Girişleri	Not:18,19	237.977	(358.720)
Yatırım faaliyetlerinde kullanılan nakit	(7.901.277)	(1.254.984)	(434.578)
C) FİNANSMAN FAALİYETLERİNDEN KAYNAKLANAN NAKİT AKIŞLARI			
Sermaye Ödemesi	11.583.040	-	300.880
Kredi Geri Ödemelerine İlişkin Nakit Çıkışları	Not:8	35.608.965	10.387.842
Kira Sözleşmelerinden Kaynaklanan Borç Ödemelerine İlişkin Nakit Çıkışları	(51.174)	(43.294)	118.450
Diğer Nakit Girişleri/Çıkışları	(4.645.818)	-	-
Finansman Faaliyetlerinden Kaynaklanan Nakit	42.495.013	10.344.548	1.530.917
Yabancı Para Çevrim Farklarının Etkisinden Önce Nakit ve Nakit Benzerlerindeki Net Artış Azalış	41.900.055	740.482	2.432.151
D) YABANCI PARA ÇEVİRİM FARKLARININ NAKİT VE NAKİT BENZERLERİ ÜZERİNDEKİ ETKİSİ			
Nakit ve Nakit Benzerlerindeki Net Artış/Azalış	41.900.055	740.482	2.432.151
E) DÖNEM BAŞI NAKİT VE NAKİT BENZERLERİ	Not:6	6.572.041	5.831.559
DÖNEM SONU NAKİT VE NAKİT BENZERLERİ	Not:6	48.472.096	5.831.559

İlişik açıklayıcı dipnotlar bu tabloların tamamlayıcısıdır.



YEO ELEKTRİK OTOMASYON ANONİM ŞİRKETİ

31 Aralık 2020, 31 Aralık 2019 ve 31 Aralık 2018 Tarihlerinde Sona Eren Dönemlere Ait Konsolide Finansal Tabloları Tamamlayıcı Notlar

(Tutarlar, aksi belirtilmedikçe, Türk Lirası ("TL") olarak gösterilmiştir)

1 ŞİRKETİN ORGANİZASYONU VE FAALİYET KONUSU

Yeo Elektrik Otomasyon Anonim Şirketi ("Şirket") 06 Ağustos 2004 tarihinde İstanbul'da "Yılmaz Elektrik Otomasyon Makine İnşaat Sanayi ve Ticaret Anonim Şirketi" ünvanı ile kurulmuştur. Yılmaz Elektrik Otomasyon Makine İnşaat Sanayi ve Ticaret Anonim Şirketi, 08 Haziran 2018 tarihli ve 9596 sayılı Türkiye Ticaret Sicil Gazetesi'nde yapılan ünvan değişikliği ile Yeo Elektrik Otomasyon Anonim Şirketi adını almıştır.

Şirket'in kayıtlı olduğu adresi Aydıntepe Mahallesi, Evren Sokak No: 4 / B Tuzla/ İSTANBUL'dur.

Şirket'in ana sözleşmesinde yazılı faaliyet konusu ;Yurt içi ve yurt dışında her türlü elektrik taahhüt işleri yapmak, projelendirmek, proje, inşaat, mekanik, montaj, tesisat işleri ile taahhütlerini yapmak, bunların her türlü bakım ve işletme hizmetlerini vermek. Endüstriyel tesis ve makinelerin elektrik - otomasyon sistemlerinin tasarımı, projelendirilmesi, tüm programlarının yapılması, panoların imalatı, montajı ve sistemin devreye alınması ile ilgili tüm işlerin taahhüdünü yapmak. Her türlü makine, tesis ve fabrika, alışveriş merkezi, otel, mesken vb. yerlerin elektrik, mekanik ve otomasyon işlerini yapmaktır.

Şirket'in 31 Aralık 2020, 31 Aralık 2019 ve 31 Aralık 2018 tarihleri itibariyle sermaye ve ortaklık yapısı aşağıdaki gibidir:

	31.12.2020		31.12.2019		31.12.2018	
	Pay Tutarı	Pay Yüzdesi	Pay Tutarı	Pay Yüzdesi	Pay Tutarı	Pay Yüzdesi
Tolunay Yıldız	4.364.000	21,82%	1.091.017	21,82%	1.091.017	21,82%
Orhan Yıldız	4.364.000	21,82%	1.090.879	21,82%	1.090.879	21,82%
Özbeş Yıldız	4.362.000	21,81%	1.090.604	21,81%	1.090.604	21,81%
Barış Esen	2.000.000	10,00%	591.000	11,82%	591.000	11,82%
Sinan Karahan	2.000.000	10,00%	454.500	9,09%	454.500	9,09%
Yasin Düven	2.000.000	10,00%	454.500	9,09%	454.500	9,09%
Caner Karataş	910.000	4,55%	227.500	4,55%	227.500	4,55%
Toplam Sermaye	20.000.000	100%	5.000.000	100%	5.000.000	100%
Ödenmemiş Sermaye	-		-		-	
Sermaye	20.000.000		5.000.000		5.000.000	

Şirket 5.000.000 TL olan sermayesini, 19.06.2020 tarihli genel kurul kararı ile önce 11.670.299 TL'ye ardından 24.12.2020 tarihli genel kurul kararı ile 20.000.000 TL'ye çıkarmıştır.İlgili sermaye artışları sırasıyla 06.07.2020 tarih ve 10112 sayılı ve 29.12.2020 tarih ve 10234 sayılı ticaret sicil gazetelerinde tescil ve ilan edilmiştir.

Şirket'in dönem sonları itibariyle konsolidasyon kapsamındaki bağlı ortaklıkları, iştirak oranları, faaliyette bulunduğu ülkeler ve ana faaliyet konuları aşağıdaki gibidir:

Bağlı Ortaklığın Ünvanı	Kuruluş ve Faaliyet Yeri	Ortaklık Oranı %			Ana Faaliyet
		31 Aralık 2020	31 Aralık 2019	31 Aralık 2018	
Tuzla Enerji Üretim San. Ve Tic. A.Ş.*	Türkiye	%100	%100	%100	Enerji Üretimi

*Bağlı ortaklığın ünvanı Yeo Enerji Yatırımları A.Ş olarak değiştirilmiştir.İlgili karar 22.02.2021 tarih ve 10272 sayılı ticaret sicil gazetesinde ilan edilmiştir.

Bundan böyle konsolide finansal tablolar ve açıklayıcı notlarında Şirket ve bağlı ortaklıkları "Grup" olarak adlandırılacaktır.

31 Aralık 2020 tarihi itibariyle Grup bünyesinde çalışan ortalama personel sayısı 201 kişidir. (31 Aralık 2019: 207 kişi, 31 Aralık 2018: 162 kişi)



YEO ELEKTRİK OTOMASYON ANONİM ŞİRKETİ

31 Aralık 2020, 31 Aralık 2019 ve 31 Aralık 2018 Tarihlerinde Sona Eren Dönemlere Ait Konsolide Finansal Tabloları Tamamlayıcı Notlar

(Tutarlar, aksi belirtilmedikçe, Türk Lirası ("TL") olarak gösterilmiştir)

Finansal Tabloların Onaylanması

31.Aralık 2020,31 Aralık 2019 ve 31 Aralık 2018 hesap dönemlerine ait konsolide finansal tablolar 05.04.2021 tarihli Yönetim Kurulu toplantısında onaylanmış ve Yönetim Kurulu adına Yönetim Kurulu Başkanı Tolunay YILDIZ tarafından imzalanmıştır. Genel Kurul'un konsolide finansal tabloları değiştirme yetkisi bulunmaktadır.

2 KONSOLİDE FİNANSAL TABLOLARIN SUNUMUNA İLİŞKİN ESASLAR

2.01 Sunuma İlişkin Temel Esaslar

Grubun, Türkiye'deki merkezi ve bağlı ortaklığı, yasal defterlerini ve kanuni finansal tablolarını Türk Ticaret Kanunu ("TTK"), T.C. Hazine ve Maliye Bakanlığı tarafından yayımlanan Tek Düzen Hesap Planı'na ve vergi mevzuatınca belirlenen muhasebe ilkelerine uygun olarak tutmakta ve hazırlamaktadır.

Geçerli Fonksiyonel ve sunum para birimi

Grup'un finansal tablolarındaki her bir kalem, Grup'un faaliyetini sürdürdüğü temel ekonomik ortamda geçerli olan para birimi ("fonksiyonel para birimi") kullanılarak muhasebeleştirilmiştir. Finansal tablolar, Grup'un fonksiyonel ve raporlama para birimi olan TL kullanılarak sunulmuştur.

Türkiye Muhasebe Standartları'na Uygunluk Beyanı

Konsolide finansal tablolar SPK'nin 13 Haziran 2013 tarih ve 28676 sayılı Resmi Gazete'de yayımlanan Seri II, 14.1 No'lu "Sermaye Piyasasında Finansal Raporlamaya İlişkin Esaslar Tebliği" ("Tebliğ") hükümlerine uygun olarak hazırlanmış olup Tebliğ'in 5'inci Maddesi'ne istinaden Kamu Gözetimi Muhasebe ve Denetim Standartları Kurumu ("KGK") tarafından yürürlüğe konulmuş olan Türkiye Muhasebe Standartları ("TMS")/Türkiye Finansal Raporlama Standartları ("TFRS") ile bunlara ilişkin ek ve yorumları esas alınmıştır.

Ayrıca, ilişikteki konsolide finansal tablolar ve dipnotlar, Kamu Gözetimi, Muhasebe ve Denetim Standartları Kurumu'nun ("KGK") 2 Haziran 2016 tarihli ve 30 sayılı kurul kararı ile onaylanan 2016 TMS Taksonomisine ve 2019 yılında TFRS 15 ve TFRS 16' ya uygun olarak revize edilen TMS Taksonomisine uygun olarak sunulmuştur.

Konsolide Finansal Tablolar, tarihi maliyet esasına göre hazırlanmaktadır. Tarihi maliyetin belirlenmesinde, genellikle varlıklar için ödenen tutarın gerçeğe uygun değeri esas alınmaktadır.

Türkiye Finansal Raporlama Standartlarının İlk Uygulaması (TFRS 1) ve Açılış Durum Tablosu;

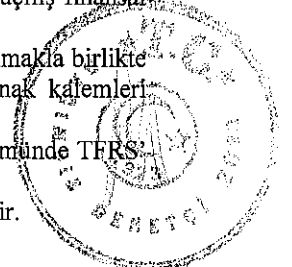
TFRS'lere geçiş tarihi itibarıyla , TFRS açılış finansal durum tablosu (bilançosu) düzenlenmiş olup, söz konusu işlem, TFRS'ler çerçevesinde yapılan muhasebeleştirme işlemlerinin başlangıç noktasını oluşturmaktadır.

TFRS açılış finansal durum tablosunda (bilançosunda) kullanılan muhasebe politikaları ile TFRS'lerin ilk kez uygulandığı finansal tablolarda sunulan dönemlerde kullanılan muhasebe politikaları birbiriyle aynı olup, standartta belirtilen muafiyet ve istisnalar haricinde, ilk TFRS raporlama döneminin sonu itibarıyla yürürlükte olan TFRS'lerin tamamıyla uyumludur.

Standartta açıklanan muafiyet ve istisnalar hariç olmak üzere, TFRS açılış finansal durum tablosunda (bilançosunda) aşağıdaki hususlara uyulmuştur:

- TFRS'ler tarafından finansal tablolara yansıtılması zorunlu kılınan tüm varlık ve borçlar, TFRS açılış finansal durum tablosuna (bilançosuna) yansıtılmıştır.
- TFRS'lerin finansal tablolara yansıtılmasına izin vermediği varlık ve borç kalemleri, TFRS açılış finansal durum tablosuna (bilançosuna) yansıtılmamıştır.
- TFRS'lere geçmeden önceki muhasebe ilkelerine göre belirli bir sınıfta muhasebeleştirilmiş olmakla birlikte TFRS'lere göre farklı bir sınıfta muhasebeleştirilmesi gereken varlık, borç veya özkaynak kalemleri yeniden sınıflandırılmıştır.
- TFRS açılış finansal durum tablosunda (bilançosunda) yer alan her türlü varlık ve borcun ölçümünde TFRS'ler uygulanmıştır.

TFRS 1, diğer TFRS'lerde yer alan bazı hükümlerin geriye dönük uygulanmalarına izin vermemektedir.



YEO ELEKTRİK OTOMASYON ANONİM ŞİRKETİ

31 Aralık 2020, 31 Aralık 2019 ve 31 Aralık 2018 Tarihlerinde Sona Eren Dönemlere Ait Konsolide Finansal Tabloları Tamamlayıcı Notlar

(Tutarlar, aksi belirtilmedikçe, Türk Lirası ("TL") olarak gösterilmiştir)

Mutabakatlar

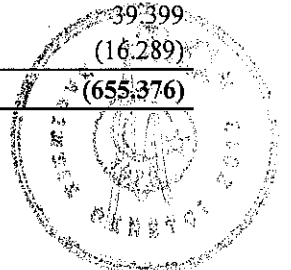
TFRS 1 hükümlerine göre İşletmeler, TFRS'lere geçişle birlikte, daha önce raporlanan finansal durumun, finansal performansın ve nakit akışının nasıl etkilendiğini finansal tablo dipnotlarında göstermek ve TFRS'lerin ilk kez uygulandığı finansal tablolarda aşağıdaki hususlara yer vermek zorundadırlar:

- TFRS'lere geçiş tarihi ile, TFRS'lere geçmeden önceki muhasebe ilkelerine göre hazırlanmış en son yıllık finansal tablolarda sunulan en son dönemin sonu için ayrı ayrı olmak üzere, TFRS'lere geçmeden önceki muhasebe ilkeleri çerçevesinde raporlanan özkaynak ile TFRS'lere göre belirlenen özkaynağın birbirleriyle mutabakatı.
- İşletmenin en son yıllık finansal tablolarındaki sonuncu döneme ilişkin toplam kapsamlı gelir rakamının TFRS'lere göre tespit edilen tutarla mutabakatı (Sözü edilen mutabakatın başlangıç noktası, TFRS'lere geçmeden önceki muhasebe ilkelerine göre söz konusu dönem için raporlanmış toplam kapsamlı gelir tutarı veya işletmenin bu tür bir rakam raporlamamış olması durumunda, önceki muhasebe ilkelerine göre raporladığı kâr veya zarardır).
- TFRS açılış finansal durum tablosunun (bilançosunun) hazırlanması sırasında ilk kez bir değer düşüklüğü zararı muhasebeleştirilmiş veya iptal edilmiş olması durumunda, söz konusu değer düşüklüğü zararı veya iptali TFRS'lere geçiş tarihi ile birlikte başlayan dönemde muhasebeleştirilmiş olsaydı "TMS 36 Varlıklarda Değer Düşüklüğü" Standardına göre yapılması gerekecek olan açıklamalar.

TMS 8 (Muhasebe Politikaları, Muhasebe Tahminlerinde Değişiklikler ve Hatalar), işletmelerin TFRS'leri ilk kez uygulamalarından kaynaklanan muhasebe politikası değişikliklerini düzenlemez. Bu nedenle, TMS 8 uyarınca muhasebe politikalarındaki değişikliklere ilişkin olarak kamuoyuna yapılması gereken açıklamalar, TFRS'lerin ilk kez uygulandığı finansal tablolar için geçerli değildir.

i)TFRS'lere geçiş tarihi itibarıyla TFRS'lere geçmeden önceki muhasebe ilkeleri çerçevesinde raporlanan özkaynak ile TFRS'lere göre belirlenen özkaynağın birbirleriyle mutabakatı;

	01.01.2018	
	Düzeltilme Öncesi	Düzeltilme Sonrası
Dönen Varlıklar	59.889.314	62.203.834
Duran Varlıklar	753.533	1.727.135
Aktif Toplamı	60.642.847	63.930.969
Kısa Vadeli Yabancı Kaynaklar	51.569.730	60.034.325
Uzun Vadeli Yabancı Kaynaklar	4.405.188	4.552.020
Özkaynaklar	4.667.929	(655.376)
Pasif Toplamı	60.642.847	63.930.969
Düzeltilme Öncesi Özkaynak (01.01.2018)		4.667.929
Önceki yıllarda biten işlerin satış kaydının düzeltilmesi		6.629.096
Önceki yıllarda biten işlerin maliyet düzeltilmesi		(10.079.689)
Alacak Reeskontu		(314.516)
Sabit Kıymetler		521.831
Kıdem tazminatı		(186.231)
İzin karşılığı		(32.425)
Şüpheli Alacak Karşılığı		(2.808.633)
Ertelenmiş Vergi Varlığı / (Yükümlülüğü)		457.099
Borç Reeskontu		467.053
Kredi düzeltmesi		39.399
Diğer		(16.289)
Düzeltilme Sonrası Özkaynak (01.01.2018)		(655.376)



YEO ELEKTRİK OTOMASYON ANONİM ŞİRKETİ

31 Aralık 2020, 31 Aralık 2019 ve 31 Aralık 2018 Tarihlerinde Sona Eren Dönemlere Ait Konsolide


Finansal Tabloları Tamamlayıcı Notlar

(Tutarlar, aksi belirtilmedikçe, Türk Lirası ("TL") olarak gösterilmiştir)

*ii) TFRS'lere geçmeden önceki muhasebe ilkelerine göre hazırlanmış en son yıllık finansal tablolarda sunulan en son dönemin sonu itibarıyla TFRS'lere geçmeden önceki muhasebe ilkeleri çerçevesinde raporlanan**a) Özkaynak ile TFRS'lere göre belirlenen özkaynağın birbirleriyle mutabakatı;***31.12.2020**

	Düzeltilme Öncesi	Düzeltilme Sonrası
Dönen Varlıklar	186.839.732	246.499.688
Duran Varlıklar	9.304.089	10.312.234
Aktif Toplamı	196.143.821	256.811.922
Kısa Vadeli Yabancı Kaynaklar	140.530.586	170.175.858
Uzun Vadeli Yabancı Kaynaklar	17.038.844	23.139.789
Özkaynaklar	38.574.391	63.496.275
Pasif Toplamı	196.143.821	256.811.922

Düzeltilme Öncesi Özkaynak (31.12.2020)	38.574.391
Sabit Kıymetler	1.008.146
TFRS-16 Kiralama Varlıkları Düzeltmesi	51.174
Kıdem tazminatı	(395.577)
İzin karşılığı	(194.983)
Ertelenmiş Vergi Varlığı / (Yükümlülüğü)	(5.885.916)
Alıcılar Kur Farklarının Düzeltilmesi	(737.888)
Alacak Senetleri Kur Farklarının Düzeltilmesi	(48.449)
Alacak Senetleri Reeskontu	(650.711)
Banka Mutabakat ve Kur Farklarının Düzeltilmesi	139.455
Devam İnşaat ve Taah. İşlerinden Doğan Sözleşme Varlıklarının Düzeltilmesi	43.246.462
Devam İnşaat ve Taah. İşlerinden Doğan Sözleşme Yükümlülüklerinin Düzeltilmesi	(34.575.794)
Stok Değer Düşüklüğü Karşılığı	(1.119.376)
Gelecek Aylara Ait Giderler Hesabının Düzeltilmesi	23.879.761
Gider Tahakkukları Hesabının Düzeltilmesi	4.981.738
Satıcılar Kur Farkının Düzeltilmesi	(605.425)
Borç Senetleri Kur Farklarının Düzeltilmesi	98.785
Borç Senetleri Reeskontu	354.736
Finansal Yatırım Değer Artış Kaydı	952.468
Finansal Yatırımlar Değer Düşüklüğü Karşılığı	(230.550)
Finansal Yatırım Kur Farkının Düzeltilmesi	(1.507.566)
Kredi Düzeltmesi	(777.913)
TFRS 9 Beklenen Kredi Zararı Düzeltmesi	(1.926.510)
Şüpheli Alacak Karşılığı İptali	15.630
Verilen Sipariş Avans Mutabakat Farkı	(1.320.025)
Diğer	170.213
Düzeltilme Sonrası Özkaynak (31.12.2020)	63.496.275



YEO ELEKTRİK OTOMASYON ANONİM ŞİRKETİ

31 Aralık 2020, 31 Aralık 2019 ve 31 Aralık 2018 Tarihlerinde Sona Eren Dönemlere Ait Konsolide

Finansal Tabloları Tamamlayıcı Notlar

(Tutarlar, aksi belirtilmedikçe, Türk Lirası ("TL") olarak gösterilmiştir)

b) Toplam kapsamlı gelir rakamının TFRS'lere göre tespit edilen tutarla mutabakatı

	31.12.2020	31.12.2020
	Düzeltilme Öncesi	Düzeltilme Sonrası
Satış Gelirleri	288.041.548	253.465.754
Satışların Maliyeti (-)	(209.567.299)	(168.556.666)
Brüt Kar	78.474.249	84.909.088
Pazarlama, Satış ve Dağıtım Giderleri (-)	(38.832.309)	(37.798.236)
Genel Yönetim Giderleri (-)	(3.627.276)	(3.780.381)
Araştırma ve Geliştirme Giderleri (-)	-	-
Esas Faaliyetden Diğer Gelirleri	27.208.448	31.440.728
Esas Faaliyetden Diğer Giderler(-)	(45.393.905)	(25.680.591)
Esas Faaliyet Karı/(Zararı)	17.829.207	49.090.608
Yatırım Faaliyetlerinden Gelirler	1.360.911	2.175.962
Yatırım Faaliyetlerinden (Giderler)	-	(1.794.567)
Finansman Gelir Gideri Öncesi Faaliyet Kar/Zararı	19.190.118	49.472.003
Finansal Gelirler	-	-
Finansal (Giderler)	(12.500.517)	(11.787.654)
Vergi Öncesi Kar	6.689.601	37.684.349

2.02 Yüksek Enflasyon Dönemlerinde Mali Tabloların Düzeltilmesi

6102 sayılı Türk Ticaret Kanunu ile 660 sayılı Kanun Hükmünde Kararname ve ilgili mevzuatı öncesinde, SPK'nın 17 Mart 2005 tarihinde almış olduğu bir kararla, Türkiye'de faaliyette bulunan ve SPK Muhasebe Standartları'na uygun finansal tablo hazırlayan şirketler için, 1 Ocak 2005 tarihinden itibaren geçerli olmak üzere enflasyon muhasebesi uygulamasının gerekli olmadığını ilan ettiği için, bu tarihten itibaren Türkiye Muhasebe Standardı 29 "Yüksek Enflasyonist Ekonomilerde Finansal Raporlama"ya göre finansal tabloların hazırlanması ve sunumu uygulamasını sona erdirmiştir.


2.03 Konsolidasyon Esasları

Konsolide finansal tablolar, Şirket ve Şirket tarafından kontrol edilen işletmelerin finansal tablolarını kapsar.

Kontrol, Şirket'in aşağıdaki şartları sağlaması ile sağlanır:

- yatırım yapılan şirket / varlık üzerinde gücünün olması,
- yatırım yapılan şirket / varlıktan elde edeceği değişken getirilere açık olması ya da bu getirilere hakkı olması,
- ve
- getiriler üzerinde etkisi olabilecek şekilde gücünü kullanabilmesi.

Yukarıda listelenen kriterlerin en az birinde herhangi bir değişiklik oluşmasına neden olabilecek bir durumun ya da olayın ortaya çıkması halinde Şirket yatırımının üzerinde kontrol gücünün olup olmadığını yeniden değerlendirir. Grup'un yatırım yapılan şirket/varlık üzerinde çoğunluk oy hakkına sahip olmadığı durumlarda, ilgili yatırımın faaliyetlerini tek başına yönlendirebilecek/yönetebilecek şekilde yeterli oy hakkının olması halinde, yatırım yapılan şirket/varlık üzerinde kontrol gücü vardır. Grup, aşağıdaki unsurlar da dahil olmak üzere, ilgili yatırımdaki oy çoğunluğunun kontrol gücü sağlamak için yeterli olup olmadığını değerlendirmesinde konuyla ilgili tüm olayları ve şartları göz önünde bulundurur:



YEO ELEKTRİK OTOMASYON ANONİM ŞİRKETİ

31 Aralık 2020, 31 Aralık 2019 ve 31 Aralık 2018 Tarihlerinde Sona Eren Dönemlere Ait Konsolide Finansal Tabloları Tamamlayıcı Notlar

(Tutarlar, aksi belirtilmedikçe, Türk Lirası ("TL") olarak gösterilmiştir)

- (i) Grup'un sahip olduğu oy hakkı ile diğer hissedarların sahip olduğu oy hakkının karşılaştırılması;
- (ii) Grup ve diğer hissedarların sahip olduğu potansiyel oy hakları;
- (iii) Sözleşmeye bağlı diğer anlaşmalardan doğan haklar; ve
- (iv) Grup'un karar verilmesi gereken durumlarda ilgili faaliyetleri yönetmede (geçmiş dönemlerdeki genel kurul toplantılarında yapılan oylamalar da dahil olmak üzere) mevcut gücünün olup olmadığını gösterebilecek diğer olay ve şartlar.

Bağlı ortaklıklar, kontrolün Grup'a geçtiği tarihten itibaren konsolide edilmeye başlanır ve kontrolün Grup'tan çıkması ile konsolide edilme işlemi son bulur.

Bağlı ortaklığın muhasebe politikaları, gerek görüldüğünde Grup tarafından kabul görmüş politikalara uyum sağlamak adına değiştirilmiştir. Söz konusu durum kontrol gücü olmayan paylarda ters bakiye ile sonuçlansa dahi, toplam kapsamlı gelir ana ortaklık hissedarlarına ve kontrol gücü olmayan paylara aktarılır.

Dönem sonları itibarıyla konsolidasyona tabi tutulan ortaklıkların iştirak oranları aşağıdaki gibidir:

Bağlı Ortaklığın Unvanı	Kuruluş ve Faaliyet Yeri	Ortaklık Oranı %			Ana Faaliyet
		31 Aralık 2020	31 Aralık 2019	31 Aralık 2018	
Tuzla Enerji Üret. San. Ve Tic. A.Ş	Türkiye	%100	%100	%100	Enerji Üretimi

Tuzla Enerji Üretim San. Ve Tic. A.Ş , 13.11.2015 tarihinde 50.000 TL sermaye ile Yeo Elektrik Otomasyon A.Ş (eski ünvanı ile Yılmaz Elektrik Otomasyon Makine İnşaat San. Ve Tic. A.Ş.) tarafından kurulmuştur.

Konsolidasyonda eliminasyon işlemleri

Konsolide finansal tabloların hazırlanması aşamasında grup içi yapılan işlemler, grup içi bakiyeler ve grup içi işlemlerden dolayı oluşan gerçekleşmemiş gelirler ve giderler karşılıklı olarak silinmektedir. İştirakle ana ortaklık ve ana ortaklığın konsolidasyona tabi bağlı ortaklığı ve müştereken kontrol edilen ortaklıklar arasında gerçekleşen işlemler neticesinde oluşan karlar ve zararlar, ana ortaklığın iştirakteki payı oranında netleştirilmiştir. Gerçekleşmemiş zararlar değer düşüklüğüne dair kanıt olmadığı sürece gerçekleşmemiş kazançlarla aynı şekilde silinirler.

Konsolide bilanço ve konsolide gelir tablosu düzenleme esasları

Tam Konsolidasyon Yöntemi:


- Grup'un ve bağlı ortaklığın ödenmiş sermayesi ve bilanço kalemleri toplanmıştır. Yapılan toplama işleminde, konsolidasyon yöntemine tabi ortaklıkların birbirlerinden olan alacak ve borçları karşılıklı elimine edilmiştir.

- Konsolide bilançonun ödenmiş sermayesi Grup'un ödenmiş sermayesidir; konsolide bilançoda bağlı ortaklığın ödenmiş sermayesi yer almamaktadır.

- Konsolidasyon kapsamındaki bağlı ortaklığın ödenmiş/çıkarılmış sermaye dahil bütün özsermaye grubu kalemlerinden, ana ortaklık ve bağlı ortaklıklar dışı paylara isabet eden tutarlar indirilmiştir ve konsolide bilançonun özkaynak hesap grubundan sonra "Kontrol Gücü Olmayan Paylar" hesap grubu adıyla gösterilmiştir.

- Konsolidasyon yöntemine tabi ortaklığın birbirlerinden satın almış oldukları dönen ve duran varlıklar ilke olarak, bu varlıkların konsolidasyon yöntemine tabi ortaklıklara olan elde etme maliyeti üzerinden gösterilmesini sağlayacak düzeltmeler yapılmak suretiyle satış işlemi öncesinde bulunan tutarları üzerinden konsolide bilançoda yer almıştır.

- Grup'un ve bağlı ortaklığın gelir tablosu kalemleri ayrı ayrı toplanıp, yapılan toplama işleminde konsolidasyon yöntemine tabi ortaklıkların birbirine yapmış oldukları mal ve hizmet satışları, toplam satış tutarlarından ve satılan mal maliyetinden indirilmiştir. Konsolidasyon yöntemine tabi ortaklıkların stoklarına ilişkin bu ortaklıklar arasındaki mal alım-satımından doğan kar, konsolide finansal tablolarda stoklardan düşülerek satılan malın maliyetine eklenmiş, zarar ise stoklara eklenerek satılan malın maliyetinden düşürülmüştür.



YEO ELEKTRİK OTOMASYON ANONİM ŞİRKETİ

31 Aralık 2020, 31 Aralık 2019 ve 31 Aralık 2018 Tarihlerinde Sona Eren Dönemlere Ait Konsolide

Finansal Tabloları Tamamlayıcı Notlar

(Tutarlar, aksi belirtilmedikçe, Türk Lirası ("TL") olarak gösterilmiştir)

Konsolidasyon yöntemine tabi ortaklıkların birbirleriyle olan işlemleri nedeniyle oluşmuş gelir ve gider kalemleri ilgili hesaplarda karşılıklı mahsup edilmiştir.

- Konsolidasyon kapsamındaki bağlı ortaklığın net dönem kar veya zararlarından konsolidasyon yöntemine tabi ortaklıklar dışındaki paylara isabet eden kısım, net konsolide dönem karından sonra "Kontrol Gücü Olmayan Paylar" hesap grubu adıyla gösterilmiştir.

- Gerekli görülen durumlarda bağlı ortaklığın finansal tablolarını diğer grup içi Gruplarının uyguladığı muhasebe prensiplerine uygun hale getirebilmek için düzeltmeler yapılmıştır.

2.04 Karşılaştırmalı Bilgiler ve Önceki Dönem Tarihli Mali Tabloların Düzeltilmesi

Muhasebe tahminleri, güvenilir bilgilere ve makul tahmin yöntemlerine dayanılarak yapılır. Ancak, tahminin yapıldığı koşullarda değişiklik olması, yeni bir bilgi edinilmesi veya ilave gelişmelerin ortaya çıkması sonucunda tahminler gözden geçirilir. Muhasebe tahminindeki değişikliğin etkisi, yalnızca bir döneme ilişkinse, değişikliğin yapıldığı cari dönemde, gelecek dönemlere de ilişkinse, hem değişikliğin yapıldığı dönemde hem de gelecek dönemlerde, ileriye yönelik olarak, dönem karı veya zararının belirlenmesinde dikkate alınacak şekilde finansal tablolara yansıtılır.

Cari dönem faaliyet sonucuna bir etkisi olan veya sonraki dönemlere etkisi olması beklenen muhasebe tahminindeki bir değişikliğin niteliği ve tutarı finansal tablo dipnotlarında, gelecek dönemlere ilişkin etkinin tahmininin mümkün olmadığı haller dışında açıklanır.

Gerektiği durumlarda cari dönem finansal tablolarındaki sınıflandırma değişiklikleri, tutarlı olması açısından önceki dönem finansal tablolarına da uygulanır.

Finansal durum ve performans trendlerinin tespitine imkan vermek üzere, Grup'un konsolide finansal tabloları önceki dönemle karşılaştırmalı olarak hazırlanmıştır. Grup, 31.12.2020 tarihi itibarıyla konsolide finansal durum tablosunu, 31.12.2019 ve 31.12.2018 tarihi itibarıyla hazırlanmış finansal durum tablosu ile; 1 Ocak 2020 – 31 Aralık 2020 hesap dönemine ait kar veya zarar ve diğer kapsamlı gelir tablolarını, nakit akış ve özkaynaklar değişim tablolarını ise 1 Ocak 2019 – 31 Aralık 2019 ve 1 Ocak 2018 – 31 Aralık 2018 hesap dönemine ait kar veya zarar ve diğer kapsamlı gelir tabloları, nakit akış ve özkaynaklar değişim tabloları ile karşılıklı olarak düzenlemiştir.

2.05 Önemli Muhasebe Değerlendirme, Tahmin ve Varsayımları

Konsolide Finansal tabloların hazırlanmasında Grup yönetiminin, raporlanan varlık ve yükümlülük tutarlarını etkileyecek, bilanço tarihi itibarı ile muhtemel yükümlülük ve taahhütleri ve raporlama dönemi itibarıyla gelir ve gider tutarlarını belirleyen varsayımlar ve tahminler yapması gerekmektedir. Gerçekleşmiş sonuçlar tahminlerden farklı olabilmektedir. Tahminler düzenli olarak gözden geçirilmekte, gerekli düzeltmeler yapılmakta ve gerçekleştikleri dönemde kar veya zarar tablosuna yansıtılmaktadırlar.

Gerçeğe uygun değer ölçümü

Grubun muhasebe politikaları ve açıklamaları finansal ve finansal olmayan varlık ve yükümlülüklerinin gerçeğe uygun değer ile ölçülmesini gerektirmektedir.

Gerçeğe uygun değer, kullanılan değerlendirme tekniklerine göre aşağıdaki seviyeler şeklinde sınıflandırılmıştır:

1'inci seviye: Özdeş varlıklar ya da borçlar için aktif piyasalardaki kayıtlı (düzeltilmemiş) fiyatlar;

2'nci seviye: 1'inci sırada yer alan kayıtlı fiyatlar dışında kalan ve varlıklar ya da borçlar açısından doğrudan (fiyatlar aracılığıyla) ya da dolaylı olarak (fiyatlardan türetilmek suretiyle) gözlemlenebilir nitelikteki veriler;

3'üncü seviye: Varlık ya da borçlara ilişkin olarak gözlemlenebilir piyasa verilerine dayanmayan veriler (gözlemlenebilir nitelikte olmayan veriler).

Sınıflandırma, kullanılabilir olması durumunda gözlemlenebilir nitelikteki piyasa verilerinin kullanılmasını gerektirmektedir.



YEO ELEKTRİK OTOMASYON ANONİM ŞİRKETİ

31 Aralık 2020, 31 Aralık 2019 ve 31 Aralık 2018 Tarihlerinde Sona Eren Dönemlere Ait Konsolide Finansal Tabloları Tamamlayıcı Notlar

(Tutarlar, aksi belirtilmedikçe, Türk Lirası ("TL") olarak gösterilmiştir)

Finansal tablolara yansıtılan tutarlar üzerinde önemli derecede etkisi olabilecek yorumlar ve bilanço tarihinde var olan veya ileride gerçekleşebilecek tahminlerin esas kaynakları göz önünde bulundurularak yapılan varsayımlar aşağıdadır:

- a) Kıdem tazminatı yükümlülüğü aktüeryal varsayımlar (iskonto oranları, gelecek maaş artışları ve çalışan ayrılma oranları) kullanılarak belirlenir. Grup yönetimi tarafından her hesap döneminde bu oranlara ilişkin tahminler revize edilmiştir (Not:24).
- b) Müşteri sözleşmelerinin muhasebeleştirilmesinde yüzdesel tamamlanma oranı metodu kullanılmakta olup, belirli bir tarihe kadar gerçekleşen sözleşme giderinin sözleşmenin tahmini toplam maliyetine oranı hesaplanması nedeniyle TFRS 15 kapsamında projelerin toplam tahmini maliyetlerinin ve proje karlılıklarının belirlenmesi (Not 12).
- c) Sabit kıymetler doğrusal amortisman metoduyla faydalı ömür esasına uygun bir şekilde amortisman tabi tutulmuştur. Beklenen faydalı ömür kalıntı değer ve amortisman yöntemi, tahminlerde ortaya çıkan değişikliklerin olası etkileri için her yıl gözden geçirilir ve tahminlerde bir değişiklik varsa ileriye dönük olarak muhasebeleştirilir (Not.2.09.03-2.09.04).
- d) Grup yönetimi Not:22'de detaylı olarak anlatılan davalar ile ilgili olarak hukuk müşavirleri ve uzman görüşleri doğrultusunda en iyi tahminlerine dayanarak dava karşılığı ayırmaktadır.
- e) Ticari alacaklara ilişkin değer düşüklüğünün tespitinde borçluların kredibiliteleri, geçmiş ödeme performansları ve yeniden yapılandırma söz konusu olan durumlarda yeniden yapılandırma koşulları dikkate alınmıştır (Not.10). Şüpheli alacak karşılıkları, Grup yönetiminin bilanço tarihi itibarıyla varolan ancak cari ekonomik koşullar çerçevesinde tahsil edilememe riski olan alacaklara ait gelecekteki zararları karşılayacağına inandığı tutarları yansıtmaktadır. Alacakların değer düşüklüğüne uğrayıp uğramadığı değerlendirilirken borçluların geçmiş performansları, piyasadaki kredibiliteleri ve bilanço tarihinden finansal tabloların onaylanma tarihine kadar olan performansları ile yeniden görüşülen koşullar da dikkate alınmaktadır. Bilanço tarihi itibarıyla ilgili karşılıklara ait bilgiler Not 10' da verilmiştir.
- f) Stok değer düşüklüğü hesaplanırken satış fiyatı ölçülemeyen stoklar için malların stokta bekleme süreleri ve fiziki durumları teknik personelin görüşleri alınarak değerlendirilir. Öngörülen net gerçekleşebilir değerlerin maliyet bedelinin altında kaldığı durumlarda stok değer düşüklüğü karşılığı ayrılır (Not.13).

2.06 Muhasebe Politikalarında Değişiklikler

Gerekli olması veya Grup'un finansal durumu, performansı veya nakit akımları üzerindeki işlemlerin ve olayların etkilerinin finansal tablolarda daha uygun ve güvenilir bir sunumu sonucunu doğuracak nitelikte ise muhasebe politikalarında değişiklik yapılır. Muhasebe politikalarında yapılan değişikliklerin önceki dönemleri etkilemesi durumunda, söz konusu politika hep kullanımdaymış gibi finansal tablolarda geriye dönük olarak da uygulanır.

Grup'un cari ve önceki dönemde muhasebe politikalarında aşağıda açıklananlar dışında herhangi bir değişiklik olmamıştır.

2.07 Muhasebe Tahminlerindeki Değişiklikler ve Hatalar

Muhasebe tahminleri, güvenilir bilgilere ve makul tahmin yöntemlerine dayanılarak yapılır. Ancak, tahminin yapıldığı koşullarda değişiklik olması, yeni bir bilgi edinilmesi veya ilave gelişmelerin ortaya çıkması sonucunda tahminler gözden geçirilir. Muhasebe tahminindeki değişikliğin etkisi, yalnızca bir döneme ilişkinse, değişikliğin yapıldığı cari dönemde, gelecek dönemlere de ilişkinse, hem değişikliğin yapıldığı dönemde hem de gelecek dönemlerde, ileriye yönelik olarak, dönem karı veya zararının belirlenmesinde dikkate alınacak şekilde finansali tablolara yansıtılır.

Cari dönem faaliyet sonucuna bir etkisi olan veya sonraki dönemlere etkisi olması beklenen muhasebe tahminindeki bir değişikliğin niteliği ve tutarı finansal tablo dipnotlarında, gelecek dönemlere ilişkin etkinin tahmininin mümkün olmadığı haller dışında, açıklanır. Cari dönemde faaliyet sonuçlarına etkisi olması beklenen muhasebe tahmin değişikliği bulunmamaktadır.



YEO ELEKTRİK OTOMASYON ANONİM ŞİRKETİ

31 Aralık 2020, 31 Aralık 2019 ve 31 Aralık 2018 Tarihlerinde Sona Eren Dönemlere Ait Konsolide Finansal Tabloları Tamamlayıcı Notlar

(Tutarlar, aksi belirtilmedikçe, Türk Lirası ("TL") olarak gösterilmiştir)

2.08 Netleştirme / Mahsup

Finansal varlıklar ve yükümlülükler, yasal olarak netleştirme hakkı var olması, net olarak ödenmesi veya tahsilin mümkün olması veya varlığın elde edilmesi ile yükümlülüğün yerine getirilmesinin eş zamanlı olarak gerçekleşebilmesi halinde, bilançoda net değerleri ile gösterilirler.

2.09 Önemli Muhasebe Politikalarının Özeti

Finansal tabloların hazırlanması sırasında uygulanan önemli muhasebe politikalarının özeti aşağıdaki gibidir:

2.09.01 Gelir Kaydedilmesi

Gelirler; "TMS 15 Müşteri Sözleşmelerinden Hasılat" standardı kapsamında Grubun müşterilerine taahhüt ettiği mal veya hizmetlerin devri karşılığında hak kazanmayı beklediği bedeli yansıtan bir tutar üzerinden finansal tablolara yansıtılmaktadır.

Bu amaçla TFRS 15 hükümleri çerçevesinde hasılatın kayda alınmasında 5 adımlık bir süreç uygulanmaktadır.

- Müşteriyle yapılan sözleşmelerin tanımlanması
- Sözleşmedeki ayrı performans kriterleri ve yükümlülüklerin belirlenmesi
- Sözleşme bedelinin tespit edilmesi
- Satış Bedelinin Yükümlülüklerle Dağıtılması
- Sözleşme yükümlülükleri yerine getirildikçe hasılatın kaydedilmesi

Grup; TFRS 15 uyarınca müşteri sözleşmelerinde taahhüt edilen edim yükümlülüklerini yerine getirdiğinde, bir başka deyişle malların ve hizmetlerin kontrolü müşteriye devredildiğinde hasılatı finansal tablolara almaktadır. Grup edim yükümlülüklerini zamana yayılı veya belli bir anda kayıtlara almaktadır.

Sözleşmenin taraflarınca kararlaştırılan ödemelerin zamanlaması önemli bir finansal fayda sağlıyorsa, işlem bedeli belirlenirken taahhüt edilen bedelde paranın zaman değerinin etkisine göre düzeltme yapılmaktadır.

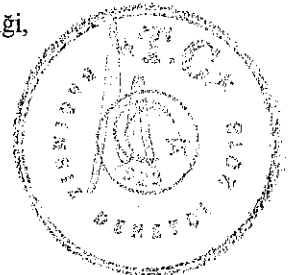
Grup, sözleşmenin başlangıcında, müşteriye taahhüt ettiği mal veya hizmetin devir tarihi ile müşterinin bu mal veya hizmetin bedelini ödediği tarih arasında geçen sürenin bir yıl veya daha az olacağını öngörmesi durumunda, kolaylaştırıcı uygulamayı seçerek taahhüt edilen bedelde önemli bir finansman bileşeninin etkisi için düzeltme yapmamaktadır.

Her bir edim yükümlülüğü için, edim yükümlülüğünün zamana yayılı olarak mı yoksa belirli bir anda mı yerine getirileceği sözleşme başlangıcında belirlenir. Grup, bir mal veya hizmetin kontrolünü zamanla devreder ve dolayısıyla ilgili satışlara ilişkin edim yükümlülüklerini zamana yayılı olarak yerine getirirse, söz konusu edim yükümlülüklerinin tamamen yerine getirilmesine yönelik ilerlemeyi ölçerek hasılatı zamana yayılı olarak konsolide finansal tablolara alır.

Grup, taahhüt edilmiş bir mal veya hizmeti müşterisine devrederek edim yükümlülüğünü yerine getirdiğinde veya getirdikçe, bu edim yükümlülüğüne tekabül eden işlem bedelini hasılat olarak konsolide finansal tablolara kaydeder. Mal veya hizmetlerin kontrolü müşterilerin eline geçtiğinde (veya geçtikçe) mal veya hizmet devredilmiş olur.

Grup, satışı yapılan mal veya hizmetin kontrolünün müşteriye devrini değerlendirirken,

- a) Grup'un mal veya hizmete ilişkin tahsil hakkına sahipliği,
- b) müşterinin mal veya hizmetin yasal mülkiyetine sahipliği,
- c) mal veya hizmetin zilyetliğinin devri,
- d) müşterinin mal veya hizmetin mülkiyetine sahip olmaktan doğan önemli risk ve getirilere sahipliği,
- e) müşterinin mal veya hizmeti kabul etmesi koşullarını dikkate alır.



YEO ELEKTRİK OTOMASYON ANONİM ŞİRKETİ

31 Aralık 2020, 31 Aralık 2019 ve 31 Aralık 2018 Tarihlerinde Sona Eren Dönemlere Ait Konsolide

Finansal Tabloları Tamamlayıcı Notlar

(Tutarlar, aksi belirtilmedikçe, Türk Lirası ("TL") olarak gösterilmiştir)

Taahhüt işleri

Grubun ana faaliyet konusu ;Yurt içi ve yurt dışında her türlü elektrik taahhüt işleri yapmak, projelendirmek, proje, inşaat, mekanik, montaj, tesisat işleri ile taahhütlerini yapmak, bunların her türlü bakım ve işletme hizmetlerini vermek. Endüstriyel tesis ve makinelerin elektrik - otomasyon sistemlerinin tasarımı , projelendirilmesi, tüm programlarının yapılması , panoların imalatı , montajı ve sistemin devreye alınması ile ilgili tüm işlerin taahhüdünü yapmak. Her türlü makine, tesis ve fabrika, alışveriş merkezi, otel, mesken vb. yerlerin elektrik, mekanik ve otomasyon işlerini yapmaktır

Sözleşme gelir ve giderleri, müşteri ile yapılan sözleşmenin getirisi doğru bir şekilde tahmin edilebildiği zaman, gelir ve gider kalemi olarak kaydedilir. Sözleşme gelirleri, sözleşmenin tamamlanma oranı metoduna göre finansal tablolara yansıtılmaktadır. Dönem itibarıyla gerçekleşmiş olan toplam sözleşme giderlerinin sözleşmenin toplam tahmini maliyetine oranı sözleşmenin tamamlanma yüzdesini göstermekte olup bu oran sözleşmenin toplam gelirinin cari döneme isabet eden kısmının finansal tablolara yansıtılmasında kullanılmaktadır.

Sözleşme maliyetleri tüm ilk madde – malzeme ve direkt işçilik giderleriyle, sözleşme performansı ile ilgili olan endirekt işçilik, malzemeler, tamiratlar ve amortisman giderleri gibi endirekt maliyetleri kapsar. Satış ve genel yönetim giderleri olduğu anda giderleştirilir. Tamamlanmamış sözleşmelerdeki tahmini zararların gider karşılıkları, bu zararların saptandığı dönemlerde ayrılmaktadır. İş performansında, iş şartlarında ve sözleşme ceza karşılıkları ve nihai anlaşma düzenlemeleri nedeniyle tahmini karlılıkta olan değişiklikler maliyet ve gelir revizyonuna sebep olabilir. Bu revizyonlar, saptandığı dönemde konsolide finansal tablolara yansıtılır. Kar teşvikleri gerçekleşmeleri makul bir şekilde garanti edildiğinde gelire dahil edilirler.

Devam eden taahhüt sözleşmelerinden doğan sözleşme varlıkları, konsolide finansal tablolara yansıtılan hasılatın kesilen fatura tutarının ne kadar üzerinde olduğunu; devam eden taahhüt sözleşmelerinden doğan sözleşme yükümlülükleri ise kesilen fatura tutarının konsolide finansal tablolara yansıtılan hasılatın ne kadar üstünde olduğunu gösterir.

Grup yönetimi, sözleşme kapsamında olmayan dava konusu olabilecek tazminat kapsamındaki ek alacakları işveren ile söz konusu ek alacak taleplerine ilişkin müzakereler tahsilatın onaylanma safhasına geldiğinde ve yapılacak tahsilatlar güvenilir bir biçimde ölçülebildiğinde gelir olarak kaydetmektedir.

Ticari faaliyetler

Ticari faaliyetler sonucu satışlardan elde edilen kazançlar; Grup'un mülkiyetle ilgili tüm önemli riskleri ve kazanımları alıcıya devretmesi, mülkiyetle ilişkilendirilen ve süregelen bir idari katılımının ve satılan mallar üzerinde etkin bir kontrolünün olmaması, gelir tutarının güvenilir bir şekilde ölçülmesi, işlemle ilişkili ekonomik faydaların işletmeye akışının olası olması ve işlemde kaynaklanan ya da kaynaklanacak maliyetlerin güvenilir bir şekilde ölçülmesi şartları gerçekleşince gelir olarak kaydedilir. Net satışlar malların satış tutarından tahmini ve gerçekleşmiş iade, indirim, komisyon, ciro primleri ve satış ile ilgili vergilerin düşülmesi suretiyle gösterilmiştir

Faiz gelirleri

Faiz geliri, kalan anapara bakiyesi ile beklenen ömrü boyunca ilgili finansal varlıktan elde edilecek tahmini nakit girişlerini söz konusu varlığın kayıtlı değerine indirgeyen efektif faiz oranı nispetinde ilgili dönemde tahakkuk ettirilir.

2.09.02 Stok Değerlemesi

Stoklar, maliyetin ya da net gerçekleşebilir değerinin düşük olanı ile değerlendirilmektedir. Stokların maliyeti; tüm satın alma maliyetlerini, dönüştürme maliyetlerini ve stokların mevcut durumuna ve konumuna getirilmesi için katlanılan diğer maliyetleri içerir. Stokların dönüştürme maliyetleri; direkt işçilik giderleri gibi, üretimle doğrudan ilişkili maliyetleri kapsar. Bu maliyetler ayrıca ilk madde ve malzemenin mamule dönüştürülmesinde katlanılan sabit ve değişken genel üretim giderlerinden sistematik bir şekilde dağıtılan tutarları da içerir.

Stokların maliyetinin hesaplanmasında ortalama maliyet yöntemi uygulanmaktadır. Net gerçekleşebilir değer, olağan ticari faaliyet içerisinde oluşan tahmini satış fiyatından tahmini tamamlanma maliyeti ve satış gerçekleşirmek için yüklenilmesi gereken tahmini maliyetlerin toplamının indirilmesiyle elde edilir.



YEO ELEKTRİK OTOMASYON ANONİM ŞİRKETİ

31 Aralık 2020, 31 Aralık 2019 ve 31 Aralık 2018 Tarihlerinde Sona Eren Dönemlere Ait Konsolide

Finansal Tabloları Tamamlayıcı Notlar

(Tutarlar, aksi belirtilmedikçe, Türk Lirası ("TL") olarak gösterilmiştir)

2.09.03 Maddi Duran Varlıklar

Arsa, arazi ve binalar dışındaki maddi duran varlıklar, 1 Ocak 2005 tarihinden önce satın alınan kalemler için 31 Aralık 2004 tarihi itibarıyla enflasyonun etkilerine göre düzeltilmiş elde etme maliyetinden ve 1 Ocak 2005 tarihinden itibaren satın alınan kalemler için ise elde etme maliyetinden, birikmiş amortisman ve varsa kalıcı değer kayıplarının düşülmesi suretiyle bulunan net değerleri ile finansal tablolarda gösterilmektedir.

Tarihi değerler, maddi duran varlığın iktisabı ile direkt olarak ilgili olan maliyetleri içermektedir. İktisap tarihinden sonraki maliyetler, sadece varlıkla ilgili gelecekteki ekonomik faydanın Grup'a akışının muhtemel olduğu ve varlığın maliyetinin güvenilir olarak ölçülebildiği durumlarda varlığın defter değerine ilave edilir veya ayrı bir varlık olarak kaydedilir. Bakım ve onarım giderleri gerçekleştiği tarihte gider yazılır. Eğer bakım ve onarım gideri ilgili aktifte genişleme veya gözle görünür bir gelişme sağlıyorsa aktifleştirilir. Sabit kıymetler doğrusal amortisman metoduyla faydalı ömür esasına uygun bir şekilde amortismanına tabi tutulmuştur.

Yedek parçalar ve malzemelerin bir dönemden fazla ve sadece belli bir maddi duran varlık kalemi ile ilişkili olarak kullanılabileceğinin öngörüldüğü durumlarda, ilgili yedek parçalar ve malzemeler maddi duran varlık olarak değerlendirilmektedir. Yedek parçalar ve malzemeler elde etme maliyetlerinden, ilişkilendirildikleri maddi duran varlığın kalan faydalı ömürleri üzerinden hesaplanan birikmiş amortismanın düşülmesi ile net defter değerleri ile gösterilmektedir. Binalar, makine, tesis ve cihazlar, kapasitelerinin tam olarak kullanılmaya hazır olduğu durumlarda aktifleştirilir ve itfa edilmeye başlanırlar. Maddi duran varlıkların atık değerinin önemli tutarda olmadığı tahmin edilmektedir.

Sabit kıymetlerin faydalı ömürleri dikkate alınarak belirlenen amortisman oranları aşağıdadır:

Cinsi	Oran Aralığı (%)
Binalar	2
Tesis, Makina ve Cihazlar	20
Taşıtlar	20-25
Demirbaşlar	5-25
Özel Maliyetler	5

Beklenen faydalı ömür, artık değer ve amortisman yöntemi, tahminlerde ortaya çıkan değişikliklerin olası etkilerini ileriye dönük olarak tespit etmek amacıyla her yıl gözden geçirilir. Arazi ve arsalar sınırsız ömürleri olması sebebiyle amortismanına tabi değildir.


Sabit kıymetlerin satışı dolayısıyla oluşan kar ve zararlar net defter değerleriyle satış fiyatının karşılaştırılması sonucunda belirlenir ve kar veya zarar ve diğer kapsamlı gelir tablosunda yatırım faaliyetlerinden diğer gelirler ve giderler hesaplarına dahil edilir.

Bir varlığın kayıtlı değeri, varlığın tahmini geri kazanılabilir değerinden daha yüksekse, kayıtlı değer derhal geri kazanılabilir değerine indirilir.

2.09.04 Yatırım Amaçlı Gayrimenkuller

Yatırım Amaçlı Gayrimenkuller, kira veya değer artış kazancı elde etmek amacıyla elde tutulan gayrimenkullerdir. 1 Ocak 2005 tarihinden önce satın alınan kalemler için 31 Aralık 2004 tarihi itibarıyla enflasyonun etkilerine göre düzeltilmiş maliyet değerlerinden ve 1 Ocak 2005 tarihinden itibaren satın alınan kalemler için satın alım maliyet değerlerinden birikmiş amortismanın düşülmesi suretiyle gösterilmektedir.

Grubun Yatırım Amaçlı Gayrimenkulleri bulunmamaktadır.



YEO ELEKTRİK OTOMASYON ANONİM ŞİRKETİ

31 Aralık 2020, 31 Aralık 2019 ve 31 Aralık 2018 Tarihlerinde Sona Eren Dönemlere Ait Konsolide Finansal Tabloları Tamamlayıcı Notlar

(Tutarlar, aksi belirtilmedikçe, Türk Lirası ("TL") olarak gösterilmiştir)

2.09.05 Maddi Olmayan Duran Varlıklar

Maddi olmayan varlıklar, 1 Ocak 2005 tarihinden önce satın alınan kalemler için enflasyonun etkilerine göre düzeltilmiş maliyetlerinden ve 1 Ocak 2005'ten sonra satın alınan kalemler için satın alım maliyet değerinden, birikmiş itfa ve tükenme payları ile kalıcı değer kayıpları düşülmüş olarak gösterilirler.

Bu varlıklar beklenen faydalı ömürlerine göre doğrusal amortisman yöntemi kullanılarak amortisman tabii tutulur. Beklenen faydalı ömür ve amortisman yöntemi, tahminlerde ortaya çıkan değişikliklerin olası etkilerini tespit etmek amacıyla her yıl gözden geçirilir ve tahminlerdeki değişiklikler ileriye dönük olarak muhasebeleştirilir.

Satın alınan maddi olmayan duran varlıklar, özellikle faydalı ömürleri üzerinden doğrusal amortisman yöntemi kullanılarak itfa edilir. Maddi olmayan duran varlıklara ilişkin faydalı ömürler 5 ile 20 yıl arasında değişmektedir.

2.09.06 Kiralama İşlemleri

Grup, sözleşmenin başlangıcında, sözleşmenin kiralama niteliği taşıyıp taşımadığını ya da kiralama işlemi içerip içermediğini değerlendirir. Sözleşmenin, bir bedel karşılığında tanımlanan varlığın kullanımını kontrol etme hakkını belirli bir süre için devretmesi durumunda, bu sözleşme kiralama niteliği taşımaktadır ya da bir kiralama işlemi içermektedir. Grup, bir sözleşmenin tanımlanan bir varlığın kullanımını kontrol etme hakkını belirli bir süre için devredip devretmediğini değerlendirirken aşağıdaki koşulları göz önünde bulundurur:

(a) Sözleşmenin tanımlanan varlık içermesi; bir varlık genellikle sözleşmede açık veya zımni bir şekilde belirtilerek tanımlanır.

(b) Varlığın işlevsel bir bölümünün fiziksel olarak ayrı olması veya varlığın kapasitesinin tamamına yakını temsil etmesi. Tedarikçinin varlığı ikame etme yönünde aslı bir hakka sahip olması ve bundan ekonomik fayda sağlaması durumunda varlık tanımlanmış değildir.

(c) Tanımlanan varlığın kullanımından sağlanacak ekonomik yararların tamamına yakını elde etme hakkının olması

(d) Tanımlanan varlığın kullanımını yönetme hakkının olması. Grup, varlığın nasıl ve ne amaçla kullanılacağına ilişkin kararların önceden belirlenmiş olması durumunda varlığın kullanım hakkına sahip olduğunu değerlendirmektedir. Grup varlığın kullanımını yönetme hakkına aşağıdaki durumlarda sahip olmaktadır:

i) Grup'un, kullanım süresi boyunca varlığı işletme hakkına sahip olması (veya varlığı kendi belirlediği şekilde işletmeleri için başkalarını yönlendirmesi) ve tedarikçinin bu işletme talimatlarını değiştirme hakkının bulunmaması veya

ii) Grup'un, kullanım süresi boyunca varlığın nasıl ve ne amaçla kullanılacağını önceden belirleyecek şekilde varlığı (ya da varlığın belirli özelliklerini) tasarlamış olması.

Kiracı Olarak Grubun Kullanım Hakkı Varlığı

Grup, kiralamanın fiilen başladığı tarihte finansal tablolarına bir kullanım hakkı varlığı ve bir kira yükümlülüğü yansıtır.

Kullanım hakkı varlığı ilk olarak maliyet yöntemiyle muhasebeleştirilir ve aşağıdakileri içerir:

- Kira yükümlülüğünün ilk ölçüm tutarı,
- Kiralamanın fiilen başladığı tarihte veya öncesinde yapılan tüm kira ödemelerinden alınan tüm kiralama teşviklerinin düşülmesiyle elde edilen tutar,
- Grup tarafından katlanılan tüm başlangıçtaki doğrudan maliyetler ve
- Dayanak varlığın sökülmesi ve taşınmasıyla, yerleştirildiği alanın restorasyonu ya da dayanak varlığın kiralama hüküm ve koşullarının gerektirdiği duruma getirilmesine ilişkin restorasyonu ilgili olarak Şirket tarafından katlanılacak tahmini maliyetler. Grup kiralamanın fiilen başladığı tarihte ya da dayanak varlığı belirli bir süre kullanmasının sonucu olarak bu maliyetlere ilişkin yükümlülüğe katlanmaktadır.

Grup maliyet yöntemini uygularken, kullanım hakkı varlığını:



YEO ELEKTRİK OTOMASYON ANONİM ŞİRKETİ

31 Aralık 2020, 31 Aralık 2019 ve 31 Aralık 2018 Tarihlerinde Sona Eren Dönemlere Ait Konsolide Finansal Tabloları Tamamlayıcı Notlar

(Tutarlar, aksi belirtilmedikçe, Türk Lirası ("TL") olarak gösterilmiştir)

- Birikmiş amortisman ve birikmiş değer düşüklüğü zararları düşülmüş ve
- Kira yükümlülüğünün yeniden ölçümüne göre düzeltilmiş maliyeti üzerinden ölçer.

Grup, kullanım hakkı varlığını amortismanına tabi tutarken TMS 16 Maddi Duran Varlıklar'da yer alan amortisman hükümlerini uygular. Tedarikçinin, kiralama süresinin sonunda dayanak varlığın mülkiyetini Grup'a devretmesi durumunda veya kullanım hakkı varlığı maliyetinin Grup'un bir satın alma opsiyonunu kullanacağını göstermesi durumunda, Grup kullanım hakkı varlığını kiralamanın fiilen başladığı tarihten dayanak varlığın faydalı ömrünün sonuna kadar amortismanına tabi tutar. Diğer durumlarda, Şirket kullanım hakkı varlığını, kiralamanın fiilen başladığı tarihten başlamak üzere söz konusu varlığın faydalı ömrü veya kiralama süresinden kısa olanına göre amortismanına tabi tutar.

Grup kullanım hakkı varlığının değer düşüklüğüne uğramış olup olmadığını belirlemek ve belirlenen herhangi bir değer düşüklüğü zararını muhasebeleştirmek için TMS 36 Varlıklarda Değer Düşüklüğü'nü uygular.

Kira yükümlülüğü

Kiralamanın fiilen başladığı tarihte, Grup kira yükümlülüğünü o tarihte ödenmemiş olan kira ödemelerinin bugünkü değeri üzerinden ölçer. Kira ödemeleri, bu oranın kolaylıkla belirlenebilmesi durumunda, kiralamadaki zımnî faiz oranı kullanılarak iskonto edilir. Grup, bu oranın kolaylıkla belirlenememesi durumunda, Grup'un alternatif borçlanma faiz oranını kullanır.

Kiralamanın fiilen başladığı tarihte, kira yükümlülüğünün ölçümüne dâhil olan kira ödemeleri, dayanak varlığın kiralama süresi boyunca kullanım hakkı için yapılacak ve kiralamanın fiilen başladığı tarihte ödenmemiş olan aşağıdaki ödemelerden oluşur:

- Sabit ödemelerden her türlü kiralama teşvik alacaklarının düşülmesiyle elde edilen tutar,
- Bir endeks ya da orana bağlı olan, ilk ölçümü kiralamanın fiilen başladığı tarihte bir endeks veya oran kullanılarak yapılan değişken kira ödemeleri,
- Grup'un satın alma opsiyonunu kullanacağından makul ölçüde emin olması durumunda bu opsiyonun kullanım fiyatı ve
- Kiralama süresinin Grup'un kiralamayı sonlandırmak için bir opsiyon kullanacağını göstermesi durumunda, kiralamanın sonlandırılmasına ilişkin ceza ödemeleri.

Kiralamanın fiilen başladığı tarihten sonra Grup, kira yükümlülüğünü aşağıdaki şekilde ölçer:

- Defter değerini, kira yükümlülüğündeki faizi yansıtacak şekilde artırır,
- Defter değerini, yapılmış olan kira ödemelerini yansıtacak şekilde azaltır ve
- Defter değerini yeniden değerlendirmeleri ve yeniden yapılandırmaları yansıtacak şekilde ya da revize edilmiş öz ü itibarıyla sabit olan kira ödemelerini yansıtacak şekilde yeniden ölçer.

Kiralama süresindeki her bir döneme ait kira yükümlülüğüne ilişkin faiz, kira yükümlülüğünün kalan bakiyesine sabit bir dönemsel faiz oranı uygulanarak bulunan tutardır. Dönemsel faiz oranı, kolaylıkla belirlenebilmesi durumunda, kiralamadaki zımnî faiz oranıdır. Grup, bu oranın kolaylıkla belirlenememesi durumunda, Grup'un alternatif borçlanma faiz oranını kullanır.

Kiralamanın fiilen başladığı tarihten sonra, Grup, kira yükümlülüğünü, kira ödemelerindeki değişiklikleri yansıtacak şekilde yeniden ölçer. Grup, kira yükümlülüğünün yeniden ölçüm tutarını, kullanım hakkı varlığında düzeltme olarak finansal tablolarına yansıtır.

Grup, aşağıdaki durumlardan birinin gerçekleşmesi halinde, kira yükümlülüğünü, revize edilmiş kira ödemelerini revize edilmiş bir iskonto oranı üzerinden indirgeyerek yeniden ölçer:

- Kiralama süresinde bir değişiklik olması. Grup, revize edilmiş kira ödemelerini revize edilmiş kiralama süresine dayalı olarak belirler.
- Dayanak varlığın satın alınmasına yönelik opsiyona ilişkin değerlendirmede değişiklik olması. Grup, revize edilmiş kira ödemelerini, satın alma opsiyonu kapsamında ödenecek tutarlardaki değişikliği yansıtacak şekilde belirler.



YEO ELEKTRİK OTOMASYON ANONİM ŞİRKETİ

31 Aralık 2020, 31 Aralık 2019 ve 31 Aralık 2018 Tarihlerinde Sona Eren Dönemlere Ait Konsolide Finansal Tabloları Tamamlayıcı Notlar

(Tutarlar, aksi belirtilmedikçe, Türk Lirası ("TL") olarak gösterilmiştir)

Grup, kiralama süresinin kalan kısmı için revize edilmiş iskonto oranını, kiralamadaki zımnî faiz oranının kolaylıkla belirlenebilmesi durumunda bu oran olarak; kolaylıkla belirlenememesi durumunda ise Grup'un yeniden değerlendirmenin yapıldığı tarihteki alternatif borçlanma faiz oranı olarak belirler.

Grup, aşağıdaki durumlardan birinin gerçekleşmesi halinde kira yükümlülüğünü, revize edilmiş kira ödemelerini indirgeyerek yeniden ölçer:

(a) Bir kalıntı değer taahhüdü kapsamında ödenmesi beklenen tutarlarda değişiklik olması. Grup, revize edilmiş kira ödemelerini, kalıntı değer taahhüdü kapsamında ödenmesi beklenen tutarlardaki değişikliği yansıtacak şekilde belirler.

(b) Gelecekteki kira ödemelerinin belirlenmesinde kullanılan bir endeks veya oranda meydana gelen bir değişimin sonucu olarak bu ödemelerde bir değişiklik olması. Grup, kira yükümlülüğünü söz konusu revize edilmiş kira ödemelerini yansıtmak için yalnızca nakit akışlarında bir değişiklik olduğunda yeniden ölçer.

Grup, kalan kiralama süresine ilişkin revize edilmiş kira ödemelerini, revize edilmiş sözleşmeye bağlı ödemelere göre belirler. Grup, bu durumda değiştirilmemiş bir iskonto oranı kullanır.

Grup, kiralamanın yeniden yapılandırılmasını, aşağıdaki koşulların her ikisinin sağlanması durumunda ayrı bir kiralama olarak muhasebeleştirir:

(a) Yeniden yapılandırmanın, bir veya daha fazla dayanak varlığın kullanım hakkını ilave ederek, kiralamanın kapsamını genişletmesi ve

(b) Kiralama bedelinin, kapsamdaki artışın tek başına fiyatı ve ilgili sözleşmenin koşullarını yansıtmak için söz konusu tek başına fiyatta yapılan uygun düzeltmeler kadar artması.

Kiraya veren olarak Şirket

Şirket, kiralamaların her birini operasyonel kiralama ya da finansal kiralama olarak sınıflandırır.

Bir kiralama, dayanak varlığın mülkiyetinden kaynaklanan bütün risk ve getirilerin önemli ölçüde devredilmesi halinde finansal kiralama olarak sınıflandırılır. Bir kiralama, dayanak varlığın mülkiyetinden kaynaklanan tüm risk ve getirilerin önemli ölçüde devredilmemesi halinde, operasyonel kiralama olarak sınıflandırılır.

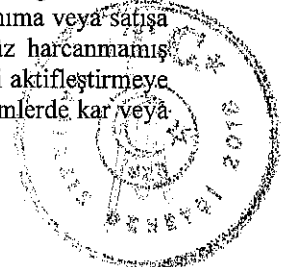
Şirket, bir kiralama bileşeniyle birlikte bir ya da daha fazla ilave kiralama niteliği taşıyan veya taşımayan bileşen içeren bir sözleşme için, sözleşmede yer alan bedeli, TFRS 15, "Müşterilerle yapılan sözleşmelerden doğan hasılat" standardını uygulayarak dağıtır.

2.09.07 Varlıklarda Değer Düşüklüğü

Şerefiye gibi sınırsız ömrü olan varlıklar itfaya tabi tutulmazlar. Bu varlıklar için her yıl değer düşüklüğü testi uygulanır. İtfaya tabi olan varlıklar için ise defter değerinin geri kazanılmasının mümkün olmadığı durum veya olayların ortaya çıkması halinde değer düşüklüğü testi uygulanır. Varlığın defter değerinin geri kazanılabilir tutarını aşması durumunda değer düşüklüğü karşılığı kaydedilir. Geri kazanılabilir tutar, satış maliyetleri düşüldükten sonra elde edilen gerçeğe uygun değer veya kullanımındaki değer büyük olanıdır. Değer düşüklüğünün değerlendirilmesi için varlıklar ayrı tanımlanabilir niteliklerinin olduğu en düşük seviyede gruplanır. Şerefiye haricinde değer düşüklüğüne tabi olan finansal olmayan varlıklar her raporlama tarihinde değer düşüklüğünün olası iptali için gözden geçirilir.

2.09.08 Borçlanma Maliyetleri

Kullanıma ve satışa hazır hale getirilmesi önemli ölçüde zaman isteyen varlıklar söz konusu olduğunda, satın alınması, yapımı veya üretimi ile doğrudan ilişkilendirilen borçlanma maliyetleri, ilgili varlık kullanıma veya satışa hazır hale getirilene kadar varlığın maliyetine dahil edilmektedir. Yatırımla ilgili kredinin henüz harcanmamış kısmının geçici süre ile finansal yatırımlarda değerlendirilmesiyle elde edilen finansal yatırım geliri aktifleştirmeye uygun borçlanma maliyetlerinden mahsup edilir. Diğer tüm borçlanma maliyetleri, oluştuğu dönemlerde kar veya zarar tablosuna kaydedilmektedir.



YEO ELEKTRİK OTOMASYON ANONİM ŞİRKETİ

31 Aralık 2020, 31 Aralık 2019 ve 31 Aralık 2018 Tarihlerinde Sona Eren Dönemlere Ait Konsolide Finansal Tabloları Tamamlayıcı Notlar

(Tutarlar, aksi belirtilmedikçe, Türk Lirası ("TL") olarak gösterilmiştir)

2.09.09 Finansal Araçlar

Finansal bir varlık veya finansal bir yükümlülük, sadece finansal araca ilişkin sözleşme hükümlerine taraf olduğunda finansal durum tablosuna alınmaktadır. Finansal araçların normal yoldan alımı veya satımı, işlem tarihinde ya da teslim tarihinde muhasebeleştirme yöntemlerinden biri kullanılarak finansal tablolara alınır veya finansal tablo dışı bırakılır. Menkul değerlerin alım ve satım işlemleri teslim tarihinde muhasebeleştirilmektedir. Finansal araçların ilk muhasebeleştirilmesinde, sınıflandırması, sözleşmeye bağlı şartlara ve ilgili iş modeline bağlıdır. TFRS 15 Müşteri Sözleşmelerinden Hasılat kapsamında değerlendirilen varlıklar dışındaki bir finansal varlık veya finansal yükümlülük ilk defa finansal tablolara alınırken gerçeğe uygun değerinden ölçülmektedir. Gerçeğe uygun değer değişimleri kâr veya zarara yansıtılanlar dışındaki finansal varlık ve yükümlülüklerin ilk ölçümünde, bunların edinimiyle veya ihracıyla doğrudan ilişkilendirilebilen işlem maliyetleri de gerçeğe uygun değere ilave edilmekte veya gerçeğe uygun değerden düşülmektedir.

Finansal araçların ilk muhasebeleştirilme esnasında hangi kategoride sınıflandırılacağı, sözleşmeye bağlı nakit akışların özelliklerine bağlıdır.

TFRS 9 kapsamında finansal varlıklar ve yükümlülükler aşağıdaki gibidir.

Finansal varlıklar

Finansal yatırımlar, gerçeğe uygun değer farkı kar veya zarara yansıtılan ve gerçeğe uygun değerinden kayıtlara alınan finansal varlıklar haricinde, gerçeğe uygun piyasa değerinden alım işlemiyle doğrudan ilişkilendirilebilen harcamalar düşüldükten sonra kalan tutar üzerinden muhasebeleştirilir. Yatırımlar, yatırım araçlarının ilgili piyasa tarafından belirlenen süreye uygun olarak teslimatı koşulunu taşıyan bir kontrata bağlı olan işlem tarihinde kayıtlara alınır veya kayıtlardan çıkarılır.

Finansal varlıklar "gerçeğe uygun değer farkı kar veya zarara yansıtılan finansal varlıklar", "itfa edilmiş maliyeti ile ölçülen finansal varlıklar", "gerçeğe uygun değer farkı diğer kapsamlı gelire yansıtılan finansal varlıklar" olarak sınıflandırılır.

Gerçeğe uygun değer farkı kar veya zarara yansıtılan finansal varlıklar

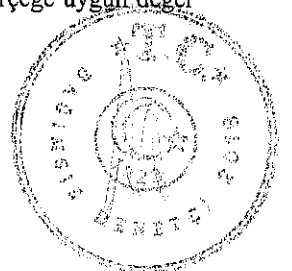
Gerçeğe uygun değer farkı kar veya zarara yansıtılan finansal varlıklar; alım-satım amacıyla elde tutulan finansal varlıklardır. Bir finansal varlık kısa vadede elden çıkarılması amacıyla edinildiği zaman söz konusu kategoride sınıflandırılır. Finansal riske karşı etkili bir koruma aracı olarak belirlenmemiş olan türev ürünleri teşkil eden bahse konu finansal varlıklar da gerçeğe uygun değer farkı kar veya zarara yansıtılan finansal varlıklar olarak sınıflandırılır.

İtfa edilmiş maliyeti ile ölçülen finansal varlıklar

Finansal varlığın, sözleşmeye bağlı nakit akışlarının tahsil edilmesini amaçlayan ve finansal varlığa ilişkin sözleşme şartlarının, belirli tarihlerde sadece anapara ve anapara bakiyesinden kaynaklanan faiz ödemelerini içeren nakit akışlarına yol açması durumunda finansal varlık itfa edilmiş maliyeti ile ölçülen finansal varlık olarak sınıflandırılmaktadır. Etkin faiz oranı yöntemi kullanılarak iskonto edilmiş maliyeti ile değerlemeye tabi tutulmakta ve varsa değer azalışı için karşılık ayrılmaktadır. Vadeye kadar elde tutulacak menkul değerlerden kazanılan faiz gelirleri dönem kar/zararında faiz geliri olarak muhasebeleştirilmektedir.

Gerçeğe uygun değer farkı diğer kapsamlı gelire yansıtılan finansal varlıklar

Finansal varlığın sözleşmeye bağlı nakit akışlarının tahsil edilmesini ve finansal varlığın satılmasını amaçlayan ve buna ek olarak finansal varlığa ilişkin sözleşme şartlarının, belirli tarihlerde sadece anapara ve anapara bakiyesinden kaynaklanan faiz ödemelerini içeren nakit akışlarına yol açması durumlarında finansal varlık, gerçeğe uygun değer farkı diğer kapsamlı gelire yansıtılan olarak sınıflandırılmaktadır.



YEO ELEKTRİK OTOMASYON ANONİM ŞİRKETİ

31 Aralık 2020, 31 Aralık 2019 ve 31 Aralık 2018 Tarihlerinde Sona Eren Dönemlere Ait Konsolide

Finansal Tabloları Tamamlayıcı Notlar

(Tutarlar, aksi belirtilmedikçe, Türk Lirası ("TL") olarak gösterilmiştir)

Gerçeğe uygun değer farkı diğer kapsamlı gelire yansıtılan finansal varlıkların müteakip değerlemesi gerçeğe uygun değerleri üzerinden yapılmaktadır. Ancak, gerçeğe uygun değerleri güvenilir bir şekilde tespit edilemiyorsa, sabit bir vadesi olanlar için iç verim oranı yöntemi kullanılarak iskonto edilmiş bedel üzerinden; sabit bir vadesi olmayanlar için gerçeğe uygun değer fiyatlandırma modelleri veya iskonto edilmiş nakit akış teknikleri kullanılarak değerlendirilmektedir. Gerçeğe uygun değer farkı diğer kapsamlı gelire yansıtılan finansal varlıkların gerçeğe uygun değerlerindeki değişikliklerden kaynaklanan ve menkul kıymetlerin etkin faiz yöntemiyle hesaplanan itfa edilmiş maliyeti ile gerçeğe uygun değeri arasındaki farkı ifade eden gerçekleşmemiş kar veya zararlar özkaynak kalemleri içerisinde "Finansal Varlıklar Değer Artış / Azalış Fonu" hesabı altında gösterilmektedir. Gerçeğe uygun değer farkı diğer kapsamlı gelire yansıtılan finansal varlıklar elden çıkarılmaları durumunda gerçeğe uygun değer uygulaması sonucunda özkaynak hesaplarında oluşan değer, dönem kar/zararına yansıtılmaktadır.

Gerçek alım ve satım sözleşmeleri

Gerçek almak kaydıyla satılan menkul kıymetler ("repo") konsolide finansal tablolara yansıtılır ve karşı tarafa olan yükümlülük müşterilere borçlar hesabına kaydedilir. Gerçek satmak kaydıyla alınan menkul kıymetler ("ters repo"), satış ve gerçek alış fiyatı arasındaki farkın etkin faiz yöntemine göre döneme isabet eden kısmının ters repoların maliyetine eklenmesi suretiyle nakit ve nakit benzerleri hesabına ters repo işlemlerinden alacaklar olarak kaydedilir.

Nakit ve nakit benzerleri

Nakit ve nakit benzeri kalemleri, nakit para, vadesiz mevduat ve satın alım tarihinden itibaren vadeleri 3 ay veya 3 aydan daha az olan, hemen nakde çevrilebilecek olan ve önemli tutarda değer değişikliği riski taşımayan yüksek likiditeye sahip diğer kısa vadeli yatırımlardır.

Finansal varlıklarda değer düşüklüğü / beklenen zarar karşılığı

Her raporlama tarihinde, değer düşüklüğü kapsamındaki finansal aracın kredi riskinde ilk defa finansal tablolara alınmasından bu yana önemli bir artış olup olmadığı değerlendirilir. Bu değerlendirme yapılırken, finansal aracın temerrüt riskinde meydana gelen değişim dikkate alınır. Beklenen zarar karşılığı tahmini tarafsız, olasılıklara göre ağırlıklandırılmış ve geçmiş olaylar, mevcut şartlar ve gelecekteki ekonomik şartlara ilişkin tahminler hakkında desteklenebilir bilgiler içermektedir.

Bir karşılık hesabının kullanılması yoluyla kayıtlı değerinin azaltıldığı ticari alacaklar haricinde bütün finansal varlıklarda, değer düşüklüğü doğrudan ilgili finansal varlığın kayıtlı değerinden düşülür. Ticari alacağın tahsil edilememesi durumunda söz konusu tutar karşılık hesabından düşülerek silinir. Karşılık hesabındaki değişimler dönem kar zararında muhasebeleştirilir. Gerçeğe uygun değer farkı diğer kapsamlı gelire yansıtılan özkaynak araçları haricinde, değer düşüklüğü zararı sonraki dönemde azalırsa ve azalış değer düşüklüğü zararının muhasebeleştirilmesi sonrasında meydana gelen bir olayla ilişkilendirilebiliyorsa, önceden muhasebeleştirilen değer düşüklüğü zararı değer düşüklüğünün iptal edileceği tarihte, yatırımın değer düşüklüğü hiçbir zaman muhasebeleştirilmemiş olması durumunda ulaşacağı itfa edilmiş maliyet tutarını aşmayacak şekilde gelir tablosunda iptal edilir.

Gerçeğe uygun değer farkı diğer kapsamlı gelire yansıtılan özkaynak araçlarının gerçeğe uygun değerinde değer düşüklüğü sonrasında meydana gelen artış, doğrudan özkaynaklarda muhasebeleştirilir.

Ticari alacaklar ve şüpheli alacak karşılıkları

Grup'un geleceğe dönük olarak nakit akış beklentisi içinde olmadığı ticari alacakları aktiften silinmektedir.

Finansal tablolarda itfa edilmiş maliyet bedelinden muhasebeleştirilen ve önemli bir finansman bileşeni içermeyen (1 yıldan kısa vadeli olan) ticari alacakların değer düşüklüğü hesaplamaları kapsamında "basitleştirilmiş yaklaşımı" uygulanmaktadır. Söz konusu yaklaşım ile, ticari alacakların belirli sebeplerle değer düşüklüğüne uğramadığı durumlarda (gerçekleşmiş değer düşüklüğü zararları haricinde), ticari alacaklara ilişkin zarar karşılıkları "ömür boyu beklenen kredi zararlarına" eşit bir tutardan ölçülmektedir.

Değer düşüklüğü karşılığı ayrılmasını takiben, değer düşüklüğüne uğrayan alacak tutarının tamamının veya bir kısmının tahsil edilmesi durumunda, tahsil edilen tutar ayrılan değer düşüklüğü karşılığından düşülerek (esas faaliyetlerden diğer gelirlere kaydedilir.



YEO ELEKTRİK OTOMASYON ANONİM ŞİRKETİ

31 Aralık 2020, 31 Aralık 2019 ve 31 Aralık 2018 Tarihlerinde Sona Eren Dönemlere Ait Konsolide Finansal Tabloları Tamamlayıcı Notlar

(Tutarlar, aksi belirtilmedikçe, Türk Lirası ("TL") olarak gösterilmiştir)

Finansal yükümlülükler

Grup'un finansal yükümlülükleri ve özkaynak araçları, sözleşmeye bağlı düzenlemelere, finansal bir yükümlülüğün ve özkaynağa dayalı bir aracın tanımlanma esasına göre sınıflandırılır. Grup'un tüm borçları düşüldükten sonra kalan varlıklarındaki hakkı temsil eden sözleşme özkaynağa dayalı finansal araçtır. Belirli finansal yükümlülükler ve özkaynağa dayalı finansal araçlar için uygulanan muhasebe politikaları aşağıda belirtilmiştir. Finansal yükümlülükler gerçeğe uygun değer farkı kar veya zarara yansıtılan finansal yükümlülükler veya diğer finansal yükümlülükler olarak sınıflandırılır.

Diğer finansal yükümlülükler

Diğer finansal yükümlülükler, başlangıçta işlem maliyetlerinden arındırılmış gerçeğe uygun değerleriyle muhasebeleştirilir.

Diğer finansal yükümlülükler, sonraki dönemlerde etkin faiz oranı üzerinden hesaplanan faiz gideri ile birlikte etkin faiz yöntemi kullanılarak itfa edilmiş maliyet bedelinden muhasebeleştirilir.

Etkin faiz yöntemi, finansal yükümlülüğün itfa edilmiş maliyetlerinin hesaplanması ve ilgili faiz giderinin ilişkili olduğu döneme dağıtılması yöntemidir. Etkin faiz oranı; finansal aracın beklenen ömrü boyunca veya uygun olması halinde daha kısa bir zaman dilimi süresince gelecekte yapılacak tahmini nakit ödemelerini tam olarak ilgili finansal yükümlülüğün net bugünkü değerine indirgeyen orandır.

Finansal varlık ve yükümlülüklerin kayda alınması ve çıkarılması

Grup, finansal varlık veya yükümlülükleri, ilgili finansal araç sözleşmelerine taraf olduğu takdirde finansal durum tablosuna yansıtılmaktadır. Grup, finansal varlığın tamamını veya bir kısmını, sadece söz konusu varlıkların konu olduğu sözleşmeden doğan haklar üzerindeki kontrolünü kaybettiği zaman kayıttan çıkarır. Grup finansal yükümlülükleri ancak sözleşmede tanımlanan yükümlülüğü ortadan kalkar, iptal edilir veya zaman aşımına uğrar ise kayıttan çıkarır.

2.09.10 Kur Değişiminin Etkileri

Yıl içerisinde gerçekleşen döviz işlemleri, işlem tarihindeki kurlar kullanılarak Türk Lirası'na çevirmektedir. Bilançoda yer alan dövize bağlı varlık ve borçlar, bilanço tarihinde geçerli olan kurlar kullanılarak Türk Lirası'na çevrilmiştir. Bu çevrimden ve dövizli işlemlerin tahsil / tediyelelerinden kaynaklanan kambiyo karları / zararları gelir tablosunda yer almaktadır. Grup'un finansal durumu ve faaliyet sonuçları, Grup'un geçerli para birimi olan 'TL' cinsinden ifade edilmiştir.

Grup'un finansal tablolarının hazırlanması sırasında yabancı para cinsinden gerçekleşen işlemler, işlem tarihindeki kurlar esas alınmak suretiyle kaydedilmektedir. Bilançoda yer alan dövize endeksli parasal varlık ve yükümlülükler bilanço tarihinde geçerli olan kurlar kullanılarak Türk Lirasına çevirmektedir.

Gerçeğe uygun değeriyle izlenmekte olan parasal olmayan kalemlerden yabancı para cinsinden kaydedilmiş olanlar, gerçeğe uygun değer belirlendiği tarihteki kurlar esas alınmak suretiyle Türk Lirası'na çevirmektedir. Tarihi maliyet cinsinden ölçülen yabancı para birimindeki parasal olmayan kalemler yeniden çevrilmeye tabi tutulmazlar. Kur farkları oluştuğu dönemde, kar veya zarar olarak muhasebeleştirilirler.

2.09.11 Pay başına kar / zarar

Pay başına kar, net karın ilgili dönem içinde mevcut payların ağırlıklı ortalama adedine bölünmesi ile tespit edilir.

Türkiye'de şirketler, sermayelerini, pay sahiplerine geçmiş yıl karlarından dağıttıkları "bedelsiz pay" yolu ile arttırabilmektedirler. Pay başına kar hesaplanırken, bu bedelsiz pay ihracı çıkarılmış paylar olarak sayılır. Dolayısıyla pay başına kar hesaplamasında kullanılan ağırlıklı pay adedi ortalaması, payların bedelsiz olarak çıkarılmasını geriye dönük olarak uygulamak suretiyle elde edilir.



YEO ELEKTRİK OTOMASYON ANONİM ŞİRKETİ

31 Aralık 2020, 31 Aralık 2019 ve 31 Aralık 2018 Tarihlerinde Sona Eren Dönemlere Ait Konsolide Finansal Tabloları Tamamlayıcı Notlar

(Tutarlar, aksi belirtilmedikçe, Türk Lirası ("TL") olarak gösterilmiştir)

2.09.12 Bilanço Tarihinden Sonraki Olaylar

Bilanço tarihi ile bilançonun yayını için yetkilendirme tarihi arasında, işletme lehine veya aleyhine ortaya çıkan olayları ifade eder. Bilanço tarihi itibarıyla söz konusu olayların var olduğuna ilişkin yeni deliller olması veya ilgili olayların bilanço tarihinden sonra ortaya çıkması durumunda, Grup söz konusu hususları ilgili dipnotlarında açıklamaktadır.

Grup bilanço tarihinden sonraki düzeltme gerektiren olayların ortaya çıkması durumunda, konsolide finansal tablolara alınan tutarları bu yeni duruma uygun şekilde düzeltir.

2.09.13 Karşılıklar, Şarta Bağlı Yükümlülükler ve Şarta Bağlı Varlıklar

Grup'un, geçmiş olaylardan kaynaklanan mevcut bir yükümlülüğünün bulunması, bu yükümlülüğün yerine getirilmesi için ekonomik fayda içeren kaynakların işletmeden çıkmasının muhtemel olması ve söz konusu yükümlülük tutarının güvenilir bir biçimde tahmin edilebiliyor olması durumunda ilgili yükümlülük, karşılık olarak mali tablolara alınır. Şarta bağlı yükümlülükler, ekonomik fayda içeren kaynakların işletmeden çıkma ihtimalinin muhtemel hale gelip gelmediğinin tespiti amacıyla sürekli olarak değerlendirmeye tabi tutulur. Şarta bağlı yükümlülük olarak işleme tabi tutulan kalemler için gelecekte ekonomik fayda içeren kaynakların işletmeden çıkma ihtimalinin muhtemel hale gelmesi durumunda, bu şarta bağlı yükümlülük, güvenilir tahmin yapılmadığı durumlar hariç, olasılıktaki değişikliğin meydana geldiği dönemin finansal tablolarında karşılık olarak kayıtlara alınır.

Grup şarta bağlı yükümlülüklerin muhtemel hale geldiği ancak ekonomik fayda içeren kaynakların tutarı hakkında güvenilir tahminin yapılmaması durumunda ilgili yükümlülüğü dipnotlarda göstermektedir.

Grup olaylardan kaynaklanan ve mevcudiyeti işletmenin tam olarak kontrolünde bulunmayan bir veya daha fazla kesin olmayan olayın gerçekleşip gerçekleşmemesi ile teyit edilecek olan varlık, şarta bağlı varlık olarak değerlendirilir. Ekonomik fayda içeren kaynakların işletmeye girme ihtimalinin yüksek bulunması durumunda şarta bağlı varlıklar dipnotlarda açıklanır.

Karşılık tutarının ödenmesi için kullanılan ekonomik faydaların tamamının ya da bir kısmının üçüncü taraflarca karşılanmasının beklendiği durumlarda tahsil edilecek olan tutar, bu tutarın geri ödenmesinin kesin olması ve tutarın güvenilir bir şekilde hesaplanması durumunda, bir varlık olarak muhasebeleştirilir.

2.09.14 İlişkili Taraflar


Aşağıdaki kriterlerden birinin varlığında, taraf Grup ile ilişkili sayılır:

a) Bir kişi veya bu kişinin yakın ailesinin bir üyesi, aşağıdaki durumlarda raporlayan işletmeyle ilişkili sayılır: Söz konusu kişinin,

- (i) raporlayan işletme üzerinde kontrol veya müşterek kontrol gücüne sahip olması durumunda,
- (ii) raporlayan işletme üzerinde önemli etkiye sahip olması durumunda,
- (iii) raporlayan işletmenin veya raporlayan işletmenin bir ana ortaklığının kilit yönetici personelinin bir üyesi olması durumunda.

b) Aşağıdaki koşullardan herhangi birinin mevcut olması halinde işletme raporlayan işletme ile ilişkili sayılır:

- (i) İşletme ve raporlayan işletmenin aynı grubun üyesi olması halinde (yani her bir ana ortaklık, bağlı ortaklık ve diğer bağlı ortaklık diğerleri ile ilişkilidir).
- (ii) İşletmenin, diğer işletmenin (veya diğer işletmenin de üyesi olduğu bir grubun üyesinin) iştiraki ya da iş ortaklığı olması halinde.
- (iii) Her iki işletmenin de aynı bir üçüncü tarafın iş ortaklığı olması halinde.
- (iv) İşletmelerden birinin üçüncü bir işletmenin iş ortaklığı olması ve diğer işletmenin söz konusu üçüncü işletmenin iştiraki olması halinde.
- (v) İşletmenin, raporlayan işletmenin ya da raporlayan işletmeyle ilişkili olan bir işletmenin çalışanlarına ilişkin olarak işten ayrılma sonrasında sağlanan fayda planlarının olması halinde. Raporlayan işletmenin kendisinin böyle bir planının olması halinde, sponsor olan işverenler de raporlayan işletme ile ilişkilidir.
- (vi) İşletmenin (a) maddesinde tanımlanan bir kişi tarafından kontrol veya müştereken kontrol edilmesi halinde.
- (vii) (a) maddesinin (i) bendinde tanımlanan bir kişinin işletme üzerinde önemli etkisinin bulunması veya söz konusu işletmenin (ya da bu işletmenin ana ortaklığının) kilit yönetici personelinin bir üyesi olması halinde.



YEO ELEKTRİK OTOMASYON ANONİM ŞİRKETİ

31 Aralık 2020, 31 Aralık 2019 ve 31 Aralık 2018 Tarihlerinde Sona Eren Dönemlere Ait Konsolide Finansal Tabloları Tamamlayıcı Notlar

(Tutarlar, aksi belirtilmedikçe, Türk Lirası ("TL") olarak gösterilmiştir)

İlişkili taraflarla yapılan işlem, ilişkili taraflar arasında kaynaklarının, hizmetlerin ya da yükümlülüklerin bir bedel karşılığı olup olmadığına bakılmaksızın transferidir.

2.09.15 Kurum Kazancı Üzerinden Hesaplanan Vergiler

Gelir vergisi gideri, cari vergi gideri ile ertelenmiş vergi giderinin (veya gelirinin) toplamından oluşur.

Cari vergi

Cari yıl vergi yükümlülüğü, dönem karının vergiye tabi olan kısmı üzerinden hesaplanır.

Vergiye tabi kar, diğer yıllarda vergilendirilebilen veya indirilebilen gelir veya gider kalemleri ile vergilendirilemeyen veya indirilemeyen kalemleri hariç tuttuğundan dolayı, gelir tablosunda belirtilen kardan farklılık gösterir. Grup'un cari vergi yükümlülüğü bilanço tarihi itibarıyla yasallaşmış ya da önemli ölçüde yasallaşmış vergi oranı kullanılarak hesaplanmıştır.

Ertelenmiş vergi

Ertelenen vergi yükümlülüğü veya varlığı, varlıkların ve yükümlülüklerin finansal tablolarda gösterilen tutarları ile yasal vergi matrahı hesabında dikkate alınan tutarları arasındaki geçici farklılıkların bilanço yöntemine göre vergi etkilerinin yasallaşmış vergi oranları dikkate alınarak hesaplanmasıyla belirlenmektedir.

Ertelenen vergi yükümlülükleri vergilendirilebilir geçici farkların tümü için hesaplanırken, indirilebilir geçici farklardan oluşan ertelenen vergi varlıkları, gelecekte vergiye tabi kar elde etmek suretiyle bu farklardan yararlanmanın kuvvetle muhtemel olması şartıyla hesaplanmaktadır. Şerefiye veya işletme birleşmeleri dışında varlık veya yükümlülüklerin ilk defa finansal tablolara alınmasından dolayı oluşan ve hem ticari hem de mali kar veya zararı etkilemeyen geçici zamanlama farklarına ilişkin ertelenen vergi yükümlülüğü veya varlığı hesaplanmaz.

Ertelenen vergi yükümlülükleri, Grup'un geçici farklılıkların ortadan kalkmasını kontrol edebildiği ve yakın gelecekte bu farkın ortadan kalkma olasılığının düşük olduğu durumlar haricinde, bağlı ortaklık ve iştiraklerdeki yatırımlar ve iş ortaklıklarındaki paylar ile ilişkilendirilen vergilendirilebilir geçici farkların tümü için hesaplanır.

Bu tür yatırım ve paylar ile ilişkilendirilen vergilendirilebilir geçici farklardan kaynaklanan ertelenen vergi varlıkları, yakın gelecekte vergiye tabi yeterli kar elde etmek suretiyle bu farklardan yararlanmanın kuvvetle muhtemel olması ve gelecekte bu farkların ortadan kalkmasının muhtemel olması şartıyla hesaplanmaktadır.


Ertelenen vergi varlığının kayıtlı değeri, her bir bilanço tarihi itibarıyla gözden geçirilir. Ertelenmiş vergi varlığının kayıtlı değeri, bir kısmının veya tamamının sağlayacağı faydanın elde edilmesine imkan verecek düzeyde mali kar elde etmenin muhtemel olmadığı ölçüde azaltılır.

Ertelenmiş vergi varlıkları ve yükümlülükleri varlıkların gerçekleşeceği veya yükümlülüklerin yerine getirildiği dönemde geçerli olması beklenen ve bilanço tarihi itibarıyla kanunlaşmış veya önemli ölçüde kanunlaşmış vergi oranları (vergi düzenlemeleri) üzerinden hesaplanır. Ertelenmiş vergi varlıkları ve yükümlülüklerinin hesaplanması sırasında, Grup'un bilanço tarihi itibarıyla varlıklarının defter değerini geri kazanması ya da yükümlülüklerini yerine getirmesi için tahmin ettiği yöntemlerin vergi sonuçları dikkate alınır.

Ertelenmiş vergi varlıkları ve yükümlülükleri, cari vergi varlıklarıyla cari vergi yükümlülüklerini mahsup etme ile ilgili yasal bir hakkın olması veya söz konusu varlık ve yükümlülüklerin aynı vergi mercii tarafından toplanan gelir vergisiyle ilişkilendirilmesi ya da Grup'un cari vergi varlık ve yükümlülüklerini netleştirmek suretiyle ödeme niyetinin olması durumunda mahsup edilir.

Dönem cari ve ertelenmiş vergisi

Doğrudan özkaynakta alacak ya da borç olarak muhasebeleştirilen kalemler (ki bu durumda ilgili kalemlere ilişkin ertelenmiş vergi de doğrudan özkaynakta muhasebeleştirilir) ile ilişkilendirilen ya da işletme birleşmelerinin ilk kayda alınımından kaynaklananlar haricindeki cari vergi ile döneme ait ertelenmiş vergi, gelir tablosunda gider ya da gelir olarak muhasebeleştirilir. İşletme birleşmelerinde, şerefiye hesaplanmasında ya da satın alınan, satın alınan bağlı ortaklığın tanımlanabilen varlık, yükümlülük ve şarta bağlı borçlarının gerçeğe uygun değerinde elde ettiği payın satın alım maliyetini aşan kısmının belirlenmesinde vergi etkisi göz önünde bulundurulur.



YEO ELEKTRİK OTOMASYON ANONİM ŞİRKETİ

31 Aralık 2020, 31 Aralık 2019 ve 31 Aralık 2018 Tarihlerinde Sona Eren Dönemlere Ait Konsolide Finansal Tabloları Tamamlayıcı Notlar

(Tutarlar, aksi belirtilmedikçe, Türk Lirası ("TL") olarak gösterilmiştir)

Finansal tablolarda yer alan vergiler, cari dönem vergisi ile ertelenmiş vergilerdeki değişimi içermektedir. Grup, dönem sonuçları üzerinden cari ve ertelenmiş vergi hesaplamaktadır.

Vergi varlıklarında ve yükümlülüklerinde netleştirme

Ödenecek kurumlar vergisi tutarları, peşin ödenen kurumlar vergisi tutarlarıyla ilişkili olduğu için netleştirilmektedir.

2.09.16 Çalışanlara Sağlanan Faydalar

İzin karşılığı

Türkiye’de geçerli İş Kanunu’na göre iş sözleşmesinin herhangi bir nedenle sona ermesi halinde çalışanlar tarafından hak edilen fakat kullanılmayan yıllık izin sürelerine ait ücreti sözleşmenin sona erdiği tarihteki brüt ücreti ve sözleşmeye bağlı diğer menfaatlerin toplamı üzerinden kendisine veya hak sahiplerine ödemekle yükümlüdür. Kullanılmayan izin karşılığı tüm çalışanların hak ettikleri ancak raporlama tarihi itibarıyla henüz kullanmadıkları izin günlerine denk gelen iskonto edilmemiş toplam yükümlülük tutarıdır. Kullanılmamış izin haklarından doğan yükümlülükler hak kazanıldıkları dönemlerde tahakkuk edilir.

Kıdem tazminat karşılığı

Grup, Türkiye’de mevcut kanunlar ve toplu iş sözleşmeleri hükümlerine göre kıdem tazminatı, emeklilik veya işten çıkarılma durumunda ödenmektedir. TMS 19 Çalışanlara Sağlanan Faydalar Standardı ("TMS 19") uyarınca söz konusu türdeki ödemeler tanımlanmış emeklilik fayda planları olarak nitelendirilir. Bilançoda muhasebeleştirilen kıdem tazminatı yükümlülüğü, tüm çalışanların emeklilikleri dolayısıyla ileride doğması beklenen yükümlülük tutarlarının net bugünkü değerine göre hesaplanmış ve konsolide finansal tablolara yansıtılmıştır. Hesaplanan tüm aktüeryal kazançlar ve kayıplar diğer kapsamlı gelir olarak muhasebeleştirilmektedir.

Tanımlanmış katkı planı

Grup, Türkiye’de Sosyal Sigortalar Kurumu’na zorunlu olarak sosyal sigortalar primi ödemektedir. Grup’un, bu primleri ödediği sürece başka yükümlülüğü kalmamaktadır. Bu primler tahakkuk ettikleri dönemde personel giderlerine yansıtılmaktadır.

2.09.17 Nakit Akım Tablosu

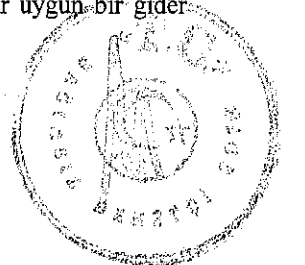
Nakit ve nakit benzeri değerler konsolide finansal durum tablosunda maliyet değerleri ile yansıtılmaktadırlar. Nakit akım tablosu için dikkate alınan nakit ve nakit benzeri değerler eldeki nakit, banka mevduatları ve likiditesi yüksek yatırımları içermektedir. Nakit akım tablosunda, döneme ilişkin nakit akımları işletme, yatırım ve finansman faaliyetlerine dayalı bir biçimde sınıflandırılarak raporlanır.

İşletme faaliyetlerinden kaynaklanan nakit akımları, Grup’un esas faaliyetlerinden kaynaklanan nakit akımlarını gösterir. Yatırım faaliyetleriyle ilgili nakit akımları, Grup’un yatırım faaliyetlerinde (varlık yatırımları ve finansal yatırımlar) kullandığı ve elde ettiği nakit akımlarını gösterir.

Finansman faaliyetlerine ilişkin nakit akımları, Grup’un finansman faaliyetlerinde kullandığı kaynakları ve bu kaynakların geri ödemelerini gösterir.

2.09.18 Devlet Teşvik ve Yardımları

Hükümet teşvikleri, Grup’un bu teşviklerle ilgili gerekleri yerine getirdiği ve bu teşvikin alınacağı ile ilgili makul bir sebep oluşmadığı sürece muhasebeleştirilmez. Bu teşvikler karşılama beklenen maliyetlerle eşleşecek şekilde ilgili dönemde gelir olarak muhasebeleştirilir. Hükümetin sağladığı teşviklerden elde edilen gelir uygun bir gider kaleminden indirim olarak muhasebeleştirilir.



YEO ELEKTRİK OTOMASYON ANONİM ŞİRKETİ

31 Aralık 2020, 31 Aralık 2019 ve 31 Aralık 2018 Tarihlerinde Sona Eren Dönemlere Ait Konsolide Finansal Tabloları Tamamlayıcı Notlar

(Tutarlar, aksi belirtilmedikçe, Türk Lirası ("TL") olarak gösterilmiştir)

2.10 İşletmenin Sürekliliği

Grup, konsolide finansal tablolarını işletmenin sürekliliği ilkesine göre hazırlamıştır.

2.11 Yeni ve Revize Edilmiş Türkiye Finansal Raporlama Standartları

31 Aralık 2020 tarihi itibarıyla yayımlanmış ama henüz yürürlüğe girmemiş ve erken uygulanmayan Değişiklikler

Yayımlanmış ancak yürürlüğe girmemiş ve erken uygulanmaya başlanmamış değişiklikler

Raporlama tarihi itibarıyla yayımlanmış fakat henüz yürürlüğe girmemiş ve erken uygulanmasına izin verilmekle birlikte Grup tarafından erken uygulanmayan bazı yeni standartlar, yorumlar ve değişiklikler aşağıdaki gibidir.

Yükümlülüklerin Kısa veya Uzun Vadeli Olarak Sınıflandırılması (TMS 1'de Yapılan Değişiklikler)

Uluslararası Muhasebe Standartları Kurulu (UMSK) tarafından 23 Ocak 2020 tarihinde UMS 1'e göreyükümlülüklerin kısa veya uzun vadeli olarak sınıflandırılmasına yönelik finansal durum tablosundaki sunumunun daha açıklayıcı hale getirilmesi amacıyla yayımlanan, "Yükümlülüklerin Kısa veya Uzun Vadeli Olarak Sınıflandırılması"na ilişkin değişiklikler, KGK tarafından da 12 Mart 2020 tarihinde "TMS 1'de Yapılan Değişiklikler - Yükümlülüklerin Kısa veya Uzun Vadeli Olarak Sınıflandırılması" başlığıyla yayımlanmıştır.

Bu değişiklik, işletmenin en az on iki ay sonraya erteleyebildiği yükümlülüklerin uzun vadeli olarak sınıflandırılmasına ilişkin ek açıklamalar ve yükümlülüklerin sınıflandırılmasıyla ilgili diğer hususlara açıklık getirmiştir.

TMS 1'de yapılan değişiklikler aşağıdaki hususları ele almaktadır:

- Yükümlülüklerin sınıflandırılmasında işletmenin yükümlülüğü erteleme hakkının raporlama dönemi sonunda mevcut olması gerektiği hususuna açıkça yer verilmesi.
- İşletmenin yükümlülüğü erteleme hakkını kullanmasına ilişkin işletme yönetiminin beklenti ve amaçlarının, yükümlülüğün uzun vadeli olarak sınıflandırılmasını etkilemeyeceğine yer verilmesi.
- İşletmenin borçlanma koşullarının söz konusu sınıflandırmayı nasıl etkileyeceğinin açıklanması.
- İşletmenin kendi özkaynak araçlarıyla ödeyebileceği yükümlülüklerin sınıflandırılmasına ilişkin hükümlerin açıklanması.

Grup'un bu değişiklikleri 1 Ocak 2022 tarihinde veya sonrasında başlayan raporlama dönemlerinden itibaren geriye dönük olarak uygulaması gerekmektedir. Bununla birlikte, erken uygulanmasına izin verilmektedir. Son olarak, UMSK tarafından 15 Temmuz 2020 tarihinde yayımlanan değişiklikle UMS 1 değişikliğinin yürürlük tarihinin 1 Ocak 2023 tarihine kadar ertelenmesine karar verilmiş olup, söz konusu değişiklik KGK tarafından da 15 Ocak 2021 tarihinde yayımlanmıştır. Grup, TMS 1 değişikliğinin uygulanmasının konsolide finansal tabloları üzerindeki muhtemel etkilerini değerlendirmektedir.

COVID-19'la İlgili Olarak Kira Ödemelerinde Tanınan İmtiyazlar-TFRS 16 Kiralamalar'a ilişkin değişiklikler

UMSK tarafından Mayıs 2020 tarihinde "COVID-19'la İlgili Olarak Kira Ödemelerinde Tanınan İmtiyazlar-UFRS 16 Kiralamalar'a ilişkin değişiklikler" KGK tarafından da "TFRS 16'da Yapılan Değişiklikler" olarak 5 Haziran 2020 tarihinde yayımlanmıştır.

Bu değişiklikle birlikte TFRS 16'ya Covid 19'dan kaynaklanan kira imtiyazlarının kiralamada yapılan bir değişiklik olarak dikkate alınmamasına yönelik kiracılar için Covid-19 konusunda muafiyet eklenmiştir.

Öngörülen kolaylaştırıcı muafiyet, sadece kira ödemelerinde COVID-19 salgını sebebiyle tanınan imtiyazlar için ve yalnızca aşağıdaki koşulların tamamı karşılandığında uygulanabilecektir:

- Kira ödemelerinde meydana gelen değişikliğin kiralama bedelinin revize edilmesine neden olması ve revize edilen bedelin, değişiklikten hemen önceki kiralama bedeliyle önemli ölçüde aynı olması veya bu bedelden daha düşük olması,



YEO ELEKTRİK OTOMASYON ANONİM ŞİRKETİ

31 Aralık 2020, 31 Aralık 2019 ve 31 Aralık 2018 Tarihlerinde Sona Eren Dönemlere Ait Konsolide Finansal Tabloları Tamamlayıcı Notlar

(Tutarlar, aksi belirtilmedikçe, Türk Lirası ("TL") olarak gösterilmiştir)

- Kira ödemelerinde meydana gelen herhangi bir azalışın, sadece normalde vadesi 30 Haziran 2021 veya öncesinde dolan ödemeleri etkilemesi
- Kiralamanın diğer hüküm ve koşullarında önemli ölçüde bir değişikliğin olmaması.

Kiraya verenler için herhangi bir kolaylaştırıcı hükme yer verilmemiştir. Kiraya verenler kira imtiyazlarının kiralamada yapılan bir değişiklik olup olmadığını değerlendirmeye devam etmeli ve buna göre muhasebeleştirme yapmalıdırlar.

Kiracılar için COVID-19'la İlgili Olarak Kira Ödemelerinde Tanınan İmtiyazlar - TFRS 16'ya İlişkin Değişiklikler'in yürürlük tarihi, 1 Haziran 2020 tarihinde veya sonrasında başlayan raporlama dönemleri olmakla birlikte, erken uygulanmasına izin verilmektedir.

Gösterge Faiz Oranı Reformu - 2. Aşama (TFRS 9, TMS 39, TFRS 7, TFRS 4 ve TFRS 16'da Yapılan Değişiklikler)

UMSK tarafından, Ağustos 2020'de, 2019'da yayımlananları tamamlayan ve gösterge faiz oranı reformunun işletmelerin finansal tabloları üzerindeki etkilerine odaklanan değişiklikler, örneğin, bir finansal varlığa ilişkin faizi hesaplamak için kullanılan bir faiz oranı ölçütü: alternatif bir kıyaslama oranı ile değiştirilmesi, KGK tarafından da 18 Aralık 2020 tarihinde yayımlanmıştır.

2. Aşama değişiklikleri, Gösterge Faiz Oranı Reformu - 2. Aşama, sözleşmeye bağlı nakit akışlarındaki değişikliklerin etkileri veya bir faiz oranı ölçütünün değiştirilmesinden kaynaklanan riskten korunma ilişkileri dahil olmak üzere, bir faiz oranı karşılaştırması reformu sırasında finansal raporlamayı etkileyebilecek konuları ele almaktadır. alternatif bir kıyaslama oranı ile (değiştirme sorunları). UMSK, 2019 yılında projenin 1. Aşamasında ilk değişikliklerini yayımlamış ve ardından KGK tarafından da bu değişiklikler yayımlanmıştır.

TFRS 3'de Kavramsal Çerçeve 'ye Yapılan Atıflara İlişkin Değişiklik

Mayıs 2020'de UMSK, UFRS 3'de Kavramsal Çerçeve 'ye yapılan atıflara ilişkin değişiklik yayımlamıştır. Değişiklikle, UMSK tarafından UFRS 3'de, Finansal Raporlamaya İlişkin Kavramsal Çerçeve'nin eski bir sürümüne yapılan referanslar, Mart 2018'de yayımlanan en son sürümüne yapılan referanslar ile değiştirilmiştir. Ardından KGK tarafından da bu değişiklikleri yansıtmak üzere TFRS 3 değişikliği 27 Temmuz 2020 tarihinde yayımlanmıştır.

Grup'un bu değişiklikleri 1 Ocak 2022 tarihinde veya sonrasında başlayan raporlama dönemlerinden itibaren uygulaması gerekmekte birlikte, erken uygulanmasına izin verilmektedir.


Maddi Duran Varlıklar - Kullanım amacına uygun hale getirme (TMS 16'da yapılan değişiklik)

Mayıs 2020'de UMSK, UMS 16 Maddi Duran Varlıklar standardında değişiklik yapan "Maddi Duran Varlıklar - Kullanım amacına uygun hale getirme" değişikliğini yayımlamıştır. Değişiklikle birlikte, artık bir şirketin, bir varlığı kullanım amacına uygun hale getirme sürecinde, elde edilen ürünlerin satışından elde edilen gelirlerin maddi duran varlık kaleminin maliyetinden düşülmesine izin verilmemektedir. Bunun yerine, şirket bu tür satış gelirlerini ve satış gerçekleştirilen ürünlerin satış maliyetleri ile birlikte kar veya zarar'da muhasebeleştirecektir. Ardından KGK tarafından da bu değişiklikleri yansıtmak üzere TMS 16 değişikliği 27 Temmuz 2020 tarihinde yayımlanmıştır.

Söz konusu değişiklik, bu husustaki muhasebeleştirme hükümlerini açıklığa kavuşturarak şeffaflığı ve tutarlılığı artırmaktadır - özellikle, yapılan değişiklikte birlikte, artık varlığı kullanım amacına uygun hale getirirken, üretilen ürünlerin satışından elde edilen gelirlerin, maddi duran varlık kaleminin maliyetinden düşülmesine izin verilmemektedir. Bunun yerine, bir şirket bu tür satış gelirlerini ve ilgili maliyetleri artık kar veya zarara yansıtacaktır. Grup'un bu değişiklikleri 1 Ocak 2022 tarihinde veya sonrasında başlayan raporlama dönemlerinden itibaren uygulaması gerekmekte birlikte, erken uygulanmasına izin verilmektedir.

Ekonomik açıdan dezavantajlı sözleşmeler-Sözleşmeyi yerine getirme maliyetleri (TMS 37'de yapılan değişiklik)

UMSK, Mayıs 2020'de, UMS 37 Karşılıklar, Koşullu Borçlar ve Koşullu Varlıklar'da değişiklik yapan "Ekonomik açıdan dezavantajlı sözleşmeler - Sözleşmeyi yerine getirme maliyetleri" değişikliğini yayımlamıştır. UMSK, bir sözleşmenin ekonomik açıdan dezavantajlı olup olmadığını değerlendirmek amacıyla, sözleşmeyi yerine getirme maliyetinin hem katlanılması gereken zorunlu ilave maliyetler hem de diğer doğrudan maliyetlerin dağıtımını ile ilgili



YEO ELEKTRİK OTOMASYON ANONİM ŞİRKETİ

31 Aralık 2020, 31 Aralık 2019 ve 31 Aralık 2018 Tarihlerinde Sona Eren Dönemlere Ait Konsolide Finansal Tabloları Tamamlayıcı Notlar

(Tutarlar, aksi belirtilmedikçe, Türk Lirası ("TL") olarak gösterilmiştir)

maliyetleri içerdiğini açıklığa kavuşturmak amacıyla UMS 37'ye yönelik bu değişikliği yayımlamıştır. Ardından KGK tarafından da bu değişiklikleri yansıtmak üzere TMS 37 değişikliği 27 Temmuz 2020 tarihinde yayımlanmıştır. Değişiklikler, bir sözleşmenin yerine getirilip getirilmediğini değerlendirmek amacıyla bir sözleşmenin yerine getirilmesinin maliyetinin belirlenmesinde işletmenin hangi maliyetleri dahil edebileceğini belirlemiştir. Grup'un bu değişiklikleri 1 Ocak 2022 tarihinde veya sonrasında başlayan raporlama dönemlerinden itibaren uygulaması gerekmektedir, erken uygulamasına izin verilmektedir.

TFRS'deki iyileştirmeler

Yürürlükteki standartlar için KGK tarafından 27 Temmuz 2020 tarihinde yayımlanan "TFRS'de Yıllık İyileştirmeler / 2018-2020 Dönemi" aşağıda sunulmuştur. Bu değişiklikler 1 Ocak 2022 tarihinden itibaren geçerli olup, erken uygulamaya izin verilmektedir. TFRS'lerdeki bu değişikliklerin uygulanmasının, Grup'un konsolide finansal tabloları üzerinde önemli bir etkisinin olması beklenmemektedir.

TFRS 1- Uluslararası Finansal Raporlama Standartlarının İlk Uygulaması

Bu değişiklik, bir bağlı ortaklığın ana ortaklıktan daha sonra TFRS 'leri uygulamaya başlaması durumunda TFRS 1'in uygulamasını kolaylaştırmaktadır; örneğin; bir bağlı ortaklık ana ortaklıktan daha sonra TFRS'leri uygulamaya başlaması durumunda TFRS 1.D16(a) paragrafındaki muafiyetten yararlanmak suretiyle tüm yabancı para işlemler için birikmiş yabancı para çevrim farklarını, ana ortaklığın TFRS Standartlarına geçiş tarihine göre ana ortaklığın konsolide finansal tablolarına dahil edilen tutarlar üzerinden ölçmeyi seçebilir. Bu değişiklikle birlikte, bağlı ortaklıklar için bu isteğe bağlı muafiyetin uygulanması suretiyle i) gereksiz maliyetleri düşürmeyi ve ii) benzer eşanlı muhasebe kayıtlarının tutulması ihtiyacının ortadan kaldırılmasını sağlayarak TFRS'lere geçişi kolaylaştıracaktır

TFRS 9 Finansal Araçlar

Bu değişiklik, finansal yükümlülüklerin finansal tablo dışı bırakılması için '% 10 testinin' gerçekleştirilmesi amacıyla alınan ücretlerin bu işlemler için ödenen ücretler düşülerek net tutar üzerinden belirlenmesinde, dikkate alınacak ücretlerin yalnızca borçlu ve borç veren sıfatları ile bunlar arasında veya bunlar adına karşılıklı olarak ödenen veya alınan ücretleri içerdiğini açıklığa kavuşturmaktadır.

TMS 41 Tarımsal Faaliyetler

Bu değişiklik, gerçeğe uygun değer belirlenmesinde vergiler için yapılan ödemelerindikkate alınmamasına yönelik hükmü kaldırmak suretiyle, TMS 41'deki gerçeğe uygun değer ölçüm hükümlerinin TFRS 13 Gerçeğe Uygun Değer Ölçümü'nde gerçeğe uygun değer belirlenmesinde dikkate alınması öngörülen işlem maliyetleri ile uyumlu hale getirmiştir. Bu değişiklik, uygun olan durumlarda, TFRS 13'ün kullanılmasına yönelik esneklik sağlamaktadır.

Yürürlüğe girerek uygulanmaya başlanmış değişiklikler

1 Ocak 2020 tarihinde ve sonrasında başlayan hesap dönemleri için yürürlüğe girmiş olan değişiklikler ise şu şekildedir:


- 1-) Güncellenen Kavramsal Çerçeve (2018 sürümü)
- 2-) TFRS 3 İşletme Birleşmelerinde Değişiklikler - İşletme Tanımı

TFRS 3'deki değişikliğin uygulanmasının, Grup'un konsolide finansal tabloları üzerinde önemli bir etkisi olmamıştır.

- 3-) TMS 1 ve TMS 8'deki Değişiklikler - Önemli Tanımı

TMS 1 ve TMS 8'deki değişikliğin uygulanmasının, Grup'un konsolide finansal tabloları üzerinde önemli bir etkisi olmamıştır.

- 4-) Gösterge Faiz Oranı Reformu (TFRS 9, TMS 39 ve TFRS 7'de Yapılan Değişiklikler) Bu değişikliğin uygulanmasının, Grup'un konsolide finansal tabloları üzerinde önemli bir etkisi olmamıştır.



YEO ELEKTRİK OTOMASYON ANONİM ŞİRKETİ

31 Aralık 2020, 31 Aralık 2019 ve 31 Aralık 2018 Tarihlerinde Sona Eren Dönemlere Ait Konsolide

Finansal Tabloları Tamamlayıcı Notlar

(Tutarlar, aksi belirtilmedikçe, Türk Lirası ("TL") olarak gösterilmiştir)

3 İŞLETME BİRLEŞMELERİ

Grup'un 31 Aralık 2020 , 31 Aralık 2019 ve 31. Aralık 2018 tarihleri itibariyle herhangi bir işletme birleşmesi bulunmamaktadır.

4 DİĞER İŞLETMELERDEKİ PAYLAR

Grup'un 31 Aralık 2020, 31 Aralık 2019 ve 31 Aralık 2018 tarihleri itibariyle diğer işletmelerdeki payları bulunmamaktadır.

5 BÖLÜMLERE GÖRE RAPORLAMA

Grup'un 31 Aralık 2020, 31 Aralık 2019 ve 31 Aralık 2018 tarihleri itibariyle Bölümlere Göre Raporlamaya konu işlemleri aşağıdaki gibidir.

01.01.2020 - 31.12.2020


	Taahhüt Faaliyeti	Ticari Faaliyet	Toplam
Hasılat	225.844.812	27.620.942	253.465.754
Satışların Maliyeti (-)	(144.601.439)	(23.955.227)	(168.556.666)
Ticari Faaliyetlerden Brüt Kar / (Zarar)	81.243.373	3.665.715	84.909.088
BRÜT KAR / (ZARAR)	81.243.373	3.665.715	84.909.088

01.01.2019 - 31.12.2019

	Taahhüt Faaliyeti	Ticari Faaliyet	Toplam
Hasılat	201.028.822	7.321.386	208.350.208
Satışların Maliyeti (-)	(135.846.458)	(18.601.738)	(154.448.196)
Ticari Faaliyetlerden Brüt Kar / (Zarar)	65.182.364	(11.280.352)	53.902.012
BRÜT KAR / (ZARAR)	65.182.364	(11.280.352)	53.902.012

01.01.2018 - 31.12.2018

	Taahhüt Faaliyeti	Ticari Faaliyet	Toplam
Hasılat	79.076.158	9.092.761	88.168.919
Satışların Maliyeti (-)	(69.746.093)	(1.608.404)	(71.354.497)
Ticari Faaliyetlerden Brüt Kar / (Zarar)	9.330.065	7.484.357	16.814.422
BRÜT KAR / (ZARAR)	9.330.065	7.484.357	16.814.422



YEO ELEKTRİK OTOMASYON ANONİM ŞİRKETİ

31 Aralık 2020, 31 Aralık 2019 ve 31 Aralık 2018 Tarihlerinde Sona Eren Dönemlere Ait Konsolide Finansal Tabloları Tamamlayıcı Notlar

(Tutarlar, aksi belirtilmedikçe, Türk Lirası ("TL") olarak gösterilmiştir)

6 NAKİT VE NAKİT BENZERLERİ

Grup'un dönem sonları itibariyle nakit ve nakit benzeri varlıkları aşağıda açıklanmıştır.

Hesap Adı	31.12.2020	31.12.2019	31.12.2018
Kasa	54.016	21.650	85.380
Banka	50.753.191	5.508.833	5.743.425
-Vadesiz Mevduat	44.602.797	4.019.776	5.531.580
-Vadeli Mevduat	1.504.576	1.489.057	211.845
-Bloke Mevduat (Vadeli)	4.645.818	-	-
Kredi Kartı Satışları	-	648	2.754
Ters Repo İşlemlerinden Alacaklar	770.969	-	-
Aracı Kurumlardaki Serbest Nakitler	1.539.738	1.040.910	-
Toplam	53.117.914	6.572.041	5.831.559

Grup'un dönem sonları itibariyle vadesiz mevduatlarının dağılımı aşağıdaki gibidir:

Birimi	31.12.2020	31.12.2019	31.12.2018
TL	1.717.874	1.249.338	94.105
USD	3.245.749	1.730.019	24.378
EURO	38.249.390	1.040.163	5.412.841
ALTIN	1.389.784	256	256
Toplam	44.602.797	4.019.776	5.531.580

Grup'un dönem sonları itibariyle vadeli mevduatlarının vadesi 1-30 gün olup, yabancı para ve Türk Lirası dağılımı aşağıdaki gibidir:

Para Cinsi	31.12.2020		31.12.2019		31.12.2018	
	Tutar	Etkin Faiz Oranı	Tutar	Etkin Faiz Oranı	Tutar	Etkin Faiz Oranı
TL	1.504.576	%9-%15	1.489.057	%6,5-%7,5	151.565	%3-%14
EURO	-	-	-	-	60.280	1,10%
Toplam	1.504.576		1.489.057		211.845	

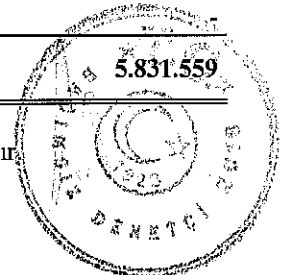
Grup'un dönem sonları itibariyle bloke mevduatlarının , yabancı para ve Türk Lirası dağılımı aşağıdaki gibidir:

Para Birimi	31.12.2020	31.12.2019	31.12.2018
USD	2.882.308	-	-
EURO	1.763.510	-	-
Toplam	4.645.818	-	-

Grup'un nakit akım tablolarında nakit ve nakit benzeri değerler, nakit ve nakit benzeri değerlerden blokeli mevduat düşülerek gösterilmektedir.

Nakit ve Nakit Benzerleri	31.12.2020	31.12.2019	31.12.2018
Nakit ve Nakit Benzerleri	53.117.914	6.572.041	5.831.559
Bloke Mevduat	(4.645.818)	-	-
Net Dönem Sonu Nakit ve Nakit Benzerleri Toplamı	48.472.096	6.572.041	5.831.559

Nakit ve nakit benzerlerindeki risklerin niteliği ve düzeyine ilişkin açıklamalar 38. notta açıklanmıştır.



YEO ELEKTRİK OTOMASYON ANONİM ŞİRKETİ

31 Aralık 2020, 31 Aralık 2019 ve 31 Aralık 2018 Tarihlerinde Sona Eren Dönemlere Ait Konsolide Finansal Tabloları Tamamlayıcı Notlar

(Tutarlar, aksi belirtilmedikçe, Türk Lirası ("TL") olarak gösterilmiştir)

7 FİNANSAL YATIRIMLAR

Grup'un kısa vadeli gerçeğe uygun değer değişimleri kar ve zararlar ile ilişkilendirilen finansal yatırımlar olarak sınıflandırdığı vadesine bir yıldan kısa süre kalan Eurobond ile hisse senetlerinin detayı aşağıdaki gibidir: Dönem sonları itibariyle uzun vadeli finansal yatırım bulunmamaktadır

Hesap Adı	31.12.2020	31.12.2019	31.12.2018
Hisse Senetleri	206.018	-	-
Eurobond	18.535.759	-	-
Finansal Yatırım Değer Düşüklüğü Karşılığı (-)	(230.550)	-	-
Toplam	18.511.227	-	-

*Borsada işlem gören paylar cari dönem içinde 37.387 TL değer kaybetmiştir.(31.12.2019:Bulunmamaktadır. 31.12.2018: Bulunmamaktadır.)

**Eurobond için 230.550 TL değer düşüklüğü karşılığı ayrılmıştır.

8 KISA VE UZUN VADELİ BORÇLANMALAR VE KISA VADELİ KISIMLARI

Grup'un dönem sonları itibariyle Kısa Vadeli Finansal Borçları aşağıda açıklanmıştır.

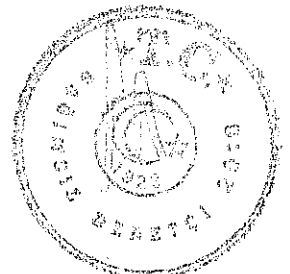
Hesap Adı	31.12.2020	31.12.2019	31.12.2018
Banka Kredileri	38.738.583	16.132.292	2.259.501
Uzun Vadeli Kredilerin Anapara Taksitleri ve Faizleri	8.475.518	2.269.236	3.731.234
Kiralama İşlemlerinden Kaynaklanan Yükümlülükler	23.982	60.000	60.000
Toplam	47.238.083	18.461.528	6.050.735

Grup'un dönem sonları itibariyle Uzun Vadeli Finansal Borçları aşağıda açıklanmıştır.

Hesap Adı	31.12.2020	31.12.2019	31.12.2018
Banka Kredileri	11.774.265	1.923.551	2.291.296
Kiralama İşlemlerinden Borçlar	-	15.156	58.450
Toplam	11.774.265	1.938.707	2.349.746

Grup'un 31 Aralık 2020, 31 Aralık 2019 ve 31 Aralık 2018 tarihleri itibariyle Finansal Borçlarına ilişkin vadeler aşağıdaki gibidir:

Vade Dağılımı	31.12.2020	31.12.2019	31.12.2018
0-3 ay	13.999.753	15.609.151	1.603.426
4-12 ay	33.379.008	1.879.151	3.379.386
1-5 yıl	11.633.587	2.911.933	3.417.669
Toplam	59.012.348	20.400.235	8.400.481



YEO ELEKTRİK OTOMASYON ANONİM ŞİRKETİ

31 Aralık 2020, 31 Aralık 2019 ve 31 Aralık 2018 Tarihlerinde Sona Eren Dönemlere Ait Konsolide Finansal Tabloları Tamamlayıcı Notlar

(Tutarlar, aksi belirtilmedikçe, Türk Lirası ("TL") olarak gösterilmiştir)

Banka kredilerinin para birimi cinsi bazında etkin faiz oranları aşağıdaki gibidir:

31.12.2020

Nev'i	Döviz Tutarı	TL Tutarı	Etkin Faiz Oranı (%)
TL Krediler	20.554.782	20.554.782	%8-19
Usd Krediler	208.218	1.528.427	%3-4
EURO Krediler	4.096.977	36.905.157	%2
Toplam		58.988.366	

31.12.2019

Nev'i	Döviz Tutarı	TL Tutarı	Etkin Faiz Oranı (%)
TL Krediler	5.516.997	5.516.997	%14-19
EURO Krediler	2.226.578	14.808.082	%2-3
Toplam		20.325.079	

31.12.2018

Nev'i	Döviz Tutarı	TL Tutarı	Etkin Faiz Oranı (%)
TL Krediler	6.134.411	6.134.411	%4-19
USD Krediler	-	2.147.620	%8-11
Toplam		8.282.031	

9 DİĞER FİNANSAL YÜKÜMLÜLÜKLER

Bulunmamaktadır.

10 TİCARİ ALACAK VE BORÇLAR

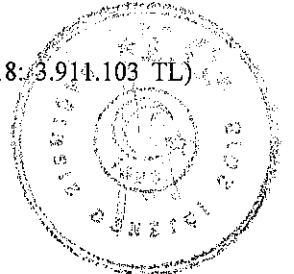
Grup'un dönem sonları itibariyle Kısa Vadeli Ticari Alacakları aşağıda açıklanmıştır. Dönem sonları itibariyle Uzun Vadeli Ticari Alacak bulunmamaktadır

Hesap Adı	31.12.2020	31.12.2019	31.12.2018
İlişkili Olmayan Taraflardan Ticari Alacaklar	67.053.347	52.326.045	31.047.913
- Alıcılar	54.794.054	50.266.052	28.358.218
- Alacak Senetleri	14.178.987	3.328.977	3.682.877
- Alacak Reeskontu (-)	(1.919.695)	(1.268.984)	(993.182)
- Şüpheli Ticari Alacaklar	7.060.868	5.149.987	3.911.103
- Şüpheli Ticari Alacaklar Karşılığı (-)	(7.060.868)	(5.149.987)	(3.911.103)
İlişkili Taraflardan Ticari Alacaklar (Not:37)	2.540.147	8.290	3.010.992
Toplam	69.593.494	52.334.335	34.058.905

Ticari alacakların tamamı teminatsız olup alacakların ortalama tahsilat süresi 75 gündür. (31.12.2019; 68 gün; 31.12.2018; 62 gün). Ticari alacaklar için kullanılan faiz oranı %17,25'tir. (31.12.2019: % 13,75 , 31.12. 2018:% 19,50)

Grup'un şüpheli ticari alacakları toplamı 7.060.868 TL (31.12.2019: 5.149.987 TL , 31.12.2018: 3.911.103 TL) olup, tamamı için karşılık ayrılmıştır.

Ticari alacaklardaki risklerin niteliği ve düzeyine ilişkin açıklamalar 38. notta açıklanmıştır



YEO ELEKTRİK OTOMASYON ANONİM ŞİRKETİ

31 Aralık 2020, 31 Aralık 2019 ve 31 Aralık 2018 Tarihlerinde Sona Eren Dönemlere Ait Konsolide Finansal Tabloları Tamamlayıcı Notlar

(Tutarlar, aksi belirtilmedikçe, Türk Lirası ("TL") olarak gösterilmiştir)

Süpheli ticari alacaklar karşılığındaki hareketler:

	31.12.2020	31.12.2019	31.12.2018
Dönem Başı Bakiyesi	5.149.987	3.911.103	3.563.365
Konusu Kalmayan Karşılık (-)	(15.630)	(669.077)	-
Dönem Gideri	1.926.511	1.907.961	347.738
Dönem Sonu bakiyesi	7.060.868	5.149.987	3.911.103

Grup'un dönem sonları itibariyle Kısa Vadeli Ticari Borçları aşağıda açıklanmıştır. Dönem sonları itibariyle Uzun Vadeli Ticari Borç bulunmamaktadır

Hesap Adı	31.12.2020	31.12.2019	31.12.2018
İlişkili Olmayan Tarafalara Ticari Borçlar	28.473.405	16.924.214	28.590.720
- Saticılar	15.537.744	10.094.901	25.083.113
- Borç Senetleri	13.721.882	7.236.266	4.896.317
- Borç Reeskontu	(837.129)	(482.393)	(1.413.007)
- Diğer	50.908	75.440	24.297
İlişkili Tarafalara Ticari Borçlar (Not:37)	1.533.350	15.151.853	918
Toplam	30.006.755	32.076.067	28.591.638

Ticari borçların ortalama ödeme süresi 51 gündür. (31.12.2019;60 gün, 31.12.2018;82 gün). Ticari borçlar için kullanılan faiz oranı olarak %17,25'tir. (31.12.2019: % 13,75 , 31.12. 2018:% 19,50)

Ticari borçlardaki risklerin niteliği ve düzeyine ilişkin açıklamalar 38. notta açıklanmıştır

11 DİĞER ALACAK VE BORÇLAR


Grup'un dönem sonları itibariyle Kısa Vadeli Diğer Alacakları aşağıdaki gibidir. Uzun Vadeli Diğer Alacak bulunmamaktadır

Hesap Adı	31.12.2020	31.12.2019	31.12.2018
İlişkili Olmayan Tarafardan Diğer Alacaklar	544.741	30.191	46.345
- Verilen Depozito ve Teminatlar	460.195	-	-
- Diğer Alacaklar	84.546	30.191	46.345
İlişkili Tarafardan Diğer Alacaklar (Not:37)	-	1.689	2.453.777
Toplam	544.741	31.880	2.500.122

Grup'un dönem sonları itibariyle Kısa Vadeli Diğer Borçları aşağıda açıklanmıştır. Uzun Vadeli Diğer Borç bulunmamaktadır

Hesap Adı	31.12.2020	31.12.2019	31.12.2018
İlişkili Tarafalara Diğer Borçlar(Not:37)	-	3.310.237	-
Toplam	-	3.310.237	-

31.12.2019 tarihi itibariyle ilişkili taraflara diğer borçlar şahıs ortaklara olan borç tutarlarından oluşmakta olup bu tutar 2020 yılında sermayeye ilave edilmiştir.



YEO ELEKTRİK OTOMASYON ANONİM ŞİRKETİ

31 Aralık 2020, 31 Aralık 2019 ve 31 Aralık 2018 Tarihlerinde Sona Eren Dönemlere Ait Konsolide Finansal Tabloları Tamamlayıcı Notlar

(Tutarlar, aksi belirtilmedikçe, Türk Lirası ("TL") olarak gösterilmiştir)

12 MÜŞTERİ SÖZLEŞMELERİNDEN ALACAKLAR VE BORÇLAR

Grubun dönem sonları itibarıyla taahhüt sözleşmelerinden alacaklar ve borçların detayı aşağıdaki gibidir.

Müşteri Sözleşmelerinden Alacaklar ve Borçlar

	31.12.2020	31.12.2019	31.12.2018
Devam Eden İşlerin Birikmiş Maliyetleri	(423.984.907)	(279.383.468)	(143.537.010)
Kayda Alınan Karlar Eksi Zararlar (Net)	603.591.542	377.746.731	176.717.909
	179.606.635	98.363.263	33.180.899
Eksi Gerçekleşen Hakedişler (-)	(127.264.802)	(45.165.185)	(24.536.195)
Devam Eden Müşteri Sözleşmelerinden Alacaklar / (Borçlar)	52.341.833	53.198.078	8.644.704

	31.12.2020	31.12.2019	31.12.2018
Devam Eden Müşteri Sözleşmelerinden Alacaklar	52.341.833	53.198.078	8.644.704
Devam Eden Müşteri Sözleşmelerinden Borçlar (-)	-	-	-
Devam Eden İnşaat Sözleşmelerinden Alacaklar / (Borçlar)	52.341.833	53.198.078	8.644.704

13 STOKLAR

Grup'un dönem sonları itibarıyla Stokları aşağıda açıklanmıştır.

Hesap Adı	31.12.2020	31.12.2019	31.12.2018
İlk Madde ve Malzeme	2.421.807	3.358.551	4.403.466
Stok Değer Düşüklüğü Karşılığı(-)	(1.119.376)	-	-
Toplam	1.302.431	3.358.551	4.403.466

İlk madde malzeme için ayrılan değer düşüklüğü karşılığı satışların maliyeti hesabında gösterilmiştir.

31 Aralık 2020 tarihi itibarıyla stoklar üzerinde rehin bulunmamaktadır (31 Aralık 2019 ve 2018 - Bulunmamaktadır).

14 CANLI VARLIKLAR

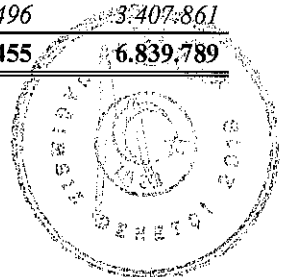
Bulunmamaktadır.

15 PEŞİN ÖDENMİŞ GİDERLER VE ERTELENMİŞ GELİRLER

Grup'un dönem sonları itibarıyla Peşin Ödenmiş Giderleri ve Ertelemiş Gelirleri aşağıda açıklanmıştır.

Kısa Vadeli Peşin Ödenmiş Giderler

Hesap Adı	31.12.2020	31.12.2019	31.12.2018
İlişkili Olmayan Tarafalara Peşin Ödenmiş Giderler	42.205.906	4.163.455	6.839.789
- Gelecek Aylara Ait Giderler(*)	23.931.028	93.959	3.431.928
- Verilen Sipariş Avansları(**)	18.274.878	4.069.496	3.407.861
Toplam	42.205.906	4.163.455	6.839.789



YEO ELEKTRİK OTOMASYON ANONİM ŞİRKETİ

31 Aralık 2020, 31 Aralık 2019 ve 31 Aralık 2018 Tarihlerinde Sona Eren Dönemlere Ait Konsolide Finansal Tabloları Tamamlayıcı Notlar

(Tutarlar, aksi belirtilmedikçe, Türk Lirası ("TL") olarak gösterilmiştir)

(*) Çok önemli bir kısmı TFRS 15 "Müşteri Sözleşmelerinden Hasılat" standardının 91-94 paragrafları uyarınca, müşteriler ile sözleşme yapmak için katlanılan ek maliyetlerden (satış komisyonlarından) oluşmaktadır. Sözleşme yapılması için katlanılan ek maliyetler, işletmenin bir müşterisiyle sözleşme yapması halinde katlanacağı, sözleşme yapmamış olsaydı katlanmayacağı maliyetlerdir.

(**) Verilen sipariş avansları mal ve hizmet satın alımına ilişkin satıcılara ödenen avans tutarlarından oluşmaktadır.

Uzun Vadeli Peşin Ödenmiş Giderler

Bulunmamaktadır.

Kısa Vadeli Ertelenmiş Gelirler

Hesap Adı	31.12.2020	31.12.2019	31.12.2018
İlişkili Olmayan Taraflardan Ertelenmiş Gelirler	91.048.498	38.715.495	23.871.932
- Alınan Avanslar	91.048.498	38.715.495	23.871.932
- Gelecek aylara ait Gelirler	-	-	-
İlişkili Taraflardan Ertelenmiş Gelirler	-	-	-
Toplam	91.048.498	38.715.495	23.871.932

Alınan avanslar devam eden müşteri sözleşmeleri ile ilgili olarak alınmış olan kısa vadeli avanslardan oluşmaktadır.

Uzun Vadeli Ertelenmiş Gelirler

Bulunmamaktadır.

16 ÖZKAYNAK YÖNTEMİYLE DEĞERLENEN YATIRIMLAR

Grup'un dönem sonları itibariyle özkaynak yöntemiyle değerlendirilen yatırımları bulunmamaktadır.

17 YATIRIM AMAÇLI GAYRİMENKULLER


Grup'un dönem sonları itibariyle yatırım amaçlı gayrimenkulleri bulunmamaktadır.

18 MADDİ DURAN VARLIKLAR ve KULLANIM HAKKI VARLIKLARI

Grup'un dönem sonları itibariyle Maddi Duran Varlıkları aşağıda açıklanmıştır.

31.12.2020

Maliyet Bedeli	01.01.2020	İlaveler	Çıkışlar (-)	31.12.2020
Binalar	-	6.257.317	-	6.257.317
Tesis Makine ve Cihazlar	168.694	-	-	168.694
Taşıtlar	1.361.010	1.562.147	(276.059)	2.647.099
Demirbaşlar	1.313.885	225.330	-	1.539.214
Özel Maliyetler	640.449	-	-	640.449
Yapılmakta Olan Yatırımlar	-	1.030.533	-	1.030.533
Toplam	3.484.038	9.075.327	(276.059)	12.283.306



YEO ELEKTRİK OTOMASYON ANONİM ŞİRKETİ

31 Aralık 2020, 31 Aralık 2019 ve 31 Aralık 2018 Tarihlerinde Sona Eren Dönemlere Ait Konsolide Finansal Tabloları Tamamlayıcı Notlar

(Tutarlar, aksi belirtilmedikçe, Türk Lirası ("TL") olarak gösterilmiştir)

Birikmiş Amortismanlar

Binalar	-	20.858	-	20.858
Tesis Makine ve Cihazlar	86.987	26.874	-	113.861
Taşıtlar	549.772	516.207	(276.059)	789.920
Demirbaşlar	669.928	204.916	-	874.844
Özel Maliyetler	245.631	32.022	-	277.654
Toplam	1.552.318	800.878	(276.059)	2.077.137
Net Defter Değeri	1.931.720			10.206.169

31.12.2019

Maliyet Bedeli	01.01.2019	İlaveler	Çıkışlar (-)	31.12.2019
Tesis Makine ve Cihazlar	141.374	27.320	-	168.694
Taşıtlar	826.604	542.406	(8.000)	1.361.010
Demirbaşlar	987.348	326.537	-	1.313.885
Özel Maliyetler	640.449	-	-	640.449
Toplam	2.595.775	896.263	(8.000)	3.484.038

Birikmiş Amortismanlar

Tesis Makine ve Cihazlar	56.436	30.551	-	86.987
Taşıtlar	426.410	125.095	(1.733)	549.772
Demirbaşlar	484.187	185.741	-	669.928
Özel Maliyetler	213.609	32.022	-	245.631
Toplam	1.180.641	373.410	(1.733)	1.552.318
Net Defter Değeri	1.415.134			1.931.720

31.12.2018

Maliyet Bedeli	01.01.2018	İlaveler	Çıkışlar (-)	31.12.2018
Tesis Makine ve Cihazlar	83.147	58.227	-	141.374
Taşıtlar	574.816	282.730	(30.942)	826.604
Demirbaşlar	867.082	120.266	-	987.348
Özel Maliyetler	616.095	24.354	-	640.449
Toplam	2.141.140	-	-	2.595.775

Birikmiş Amortismanlar

Tesis Makine ve Cihazlar	32.915	23.521	-	56.436
Taşıtlar	346.851	110.501	(30.942)	426.410
Demirbaşlar	318.362	165.825	-	484.187
Özel Maliyetler	181.688	31.921	-	213.609
Toplam	879.815	331.768	(30.942)	1.180.641
Net Defter Değeri	1.261.325			1.415.134

YEO ELEKTRİK OTOMASYON ANONİM ŞİRKETİ

31 Aralık 2020, 31 Aralık 2019 ve 31 Aralık 2018 Tarihlerinde Sona Eren Dönemlere Ait Konsolide Finansal Tabloları Tamamlayıcı Notlar

(Tutarlar, aksi belirtilmedikçe, Türk Lirası ("TL") olarak gösterilmiştir)

Finansal kiralama yoluyla alınan maddi duran bulunmamaktadır. Aktif Değerler üzerindeki sigorta tutarı ve Maddi duran varlıklar üzerinde rehin ve ipotek tutarlarına Not.22'de yer verilmiştir.

Maddi Duran Varlıkların amortisman gideri ve itfa paylarının gider yerlerine göre dağılımı Not 30'da yer almaktadır.

19 MADDİ OLMAYAN DURAN VARLIKLAR

Grup'un dönem sonları itibariyle Maddi Olmayan Duran Varlıkları aşağıda açıklanmıştır.

Diğer Maddi Olmayan Duran Varlıklar:**31.12.2020**

Maliyet Bedeli	01.01.2020	İlaveler	Çıkışlar (-)	31.12.2020
Haklar	119.653	94.460		214.113
Toplam	119.653	94.460	-	214.113

Birikmiş Amortismanlar

Haklar	119.653	7.793		127.446
Toplam	119.653	7.793	-	127.446
Net Defter Değeri	-			86.667

31.12.2019

Maliyet Bedeli	01.01.2019	İlaveler	Çıkışlar (-)	31.12.2019
Haklar	119.653	-	-	119.653
Toplam	119.653	-	-	119.653

Birikmiş Amortismanlar

Haklar	118.202	1.450	-	119.653
Toplam	118.202	1.450	-	119.653
Net Defter Değeri	1.451			-

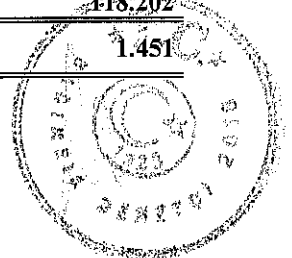
31.12.2018

Maliyet Bedeli	01.01.2018	İlaveler	Çıkışlar (-)	31.12.2018
Haklar	119.653	-	-	119.653
Toplam	119.653	-	-	119.653

Birikmiş Amortismanlar

Haklar	110.943	7.259	-	118.202
Toplam	110.943	7.259	-	118.202
Net Defter Değeri	8.710			1.451

Haklar bilgisayar yazılım haklarından oluşmaktadır.



YEO ELEKTRİK OTOMASYON ANONİM ŞİRKETİ

31 Aralık 2020, 31 Aralık 2019 ve 31 Aralık 2018 Tarihlerinde Sona Eren Dönemlere Ait Konsolide Finansal Tabloları Tamamlayıcı Notlar

(Tutarlar, aksi belirtilmedikçe, Türk Lirası ("TL") olarak gösterilmiştir)

Kullanım Hakkı Varlıkları**31.12.2020**

Maliyet Bedeli	01.01.2020	İlaveler	Çıkışlar (-)	31.12.2020
Kullanım Hakkı Varlıkları	143.542			143.542
Toplam	143.542	-	-	143.542

Birikmiş Amortismanlar

Kullanım Hakkı Varlıkları	77.590	46.554		124.144
Toplam	77.590	46.554	-	124.144
Net Defter Değeri	65.952			19.398

31.12.2019

Maliyet Bedeli	01.01.2019	İlaveler	Çıkışlar (-)	31.12.2019
Kullanım Hakkı Varlıkları	143.542	-	-	143.542
Toplam	143.542	-	-	143.542

Birikmiş Amortismanlar

Kullanım Hakkı Varlıkları	31.036	46.554	-	77.590
Toplam	31.036	46.554	-	77.590
Net Defter Değeri	112.506			65.952

31.12.2018


Maliyet Bedeli	01.01.2018	İlaveler	Çıkışlar (-)	31.12.2018
Kullanım Hakkı Varlıkları	-	143.542	-	143.542
Toplam	-	143.542	-	143.542

Birikmiş Amortismanlar

Kullanım Hakkı Varlıkları	-	31.036	-	31.036
Toplam	-	31.036	-	31.036
Net Defter Değeri	-	112.506	-	112.506

Aktif Değerler üzerindeki sigorta tutarı Not.22'de mevcuttur.

Maddi Olmayan Duran Varlıkların amortisman gideri ve itfa paylarının gider yerlerine göre dağılımı Not 30'da verilmiştir.



YEO ELEKTRİK OTOMASYON ANONİM ŞİRKETİ

31 Aralık 2020, 31 Aralık 2019 ve 31 Aralık 2018 Tarihlerinde Sona Eren Dönemlere Ait Konsolide Finansal Tabloları Tamamlayıcı Notlar

(Tutarlar, aksi belirtilmedikçe, Türk Lirası ("TL") olarak gösterilmiştir)

20 ÇALIŞANLARA SAĞLANAN FAYDALAR KAPSAMINDA BORÇLAR

Grup'un dönem sonları itibarıyla Çalışanlara Sağlanan Faydalar Kapsamında Borçları aşağıda açıklanmıştır.

Hesap Adı	31.12.2020	31.12.2019	31.12.2018
Personele Borçlar	579.311	352.124	382.427
Ödenecek Vergi, Harç ve Diğer Kesintiler	138.061	56.472	43.043
Ödenecek SSK	209.236	147.126	57.491
Ödenecek Diğer Yükümlülükler	27.242	23.993	11.672
Kamuya Olan Ertilenmiş veya Taksit. Yük.	-	-	323.728
Toplam	953.850	579.715	818.361

21 DEVLET TEŞVİK VE YARDIMLARI

Bulunmamaktadır.

22 KARŞILIKLAR, KOŞULLU VARLIK VE YÜKÜMLÜLÜKLER

i) *Diğer Kısa Vadeli Karşılıklar:*

Hesap Adı	31.12.2020	31.12.2019	31.12.2018
Dava Karşılığı	12.008	12.008	-
İzin Karşılıkları	286.982	91.999	79.660
Toplam	298.990	104.007	79.660

Türkiye'de geçerli İş Kanunu'na göre iş sözleşmesinin herhangi bir nedenle sona ermesi halinde çalışanlar tarafından hak edilen fakat kullanılmayan yıllık izin sürelerine ait ücreti sözleşmenin sona erdiği tarihteki brüt ücreti ve sözleşmeye bağlı diğer menfaatlerin toplamı üzerinden kendisine veya hak sahiplerine ödemekle yükümlüdür. Kullanılmayan izin karşılığı tüm çalışanların hak ettikleri ancak raporlama tarihi itibarıyla henüz kullanmadıkları izin günlerine denk gelen iskonto edilmemiş toplam yükümlülük tutarıdır. Kullanılmamış izin haklarından doğan yükümlülükler hak kazanılmadıkları dönemlerde tahakkuk edilir.

Dönem sonları itibarıyla dava karşılıklarına ilişkin hareket tablosu aşağıdaki gibidir.


	31.12.2020	31.12.2019	31.12.2018
Açılış	12.008	-	-
İlave karşılık	-	12.008	-
Kapanış	12.008	12.008	-

Dönem sonları itibarıyla izin karşılıklarına ilişkin hareket tablosu aşağıdaki gibidir.

	31.12.2020	31.12.2019	31.12.2018
Açılış	91.999	79.660	32.425
İlave karşılık	194.983	12.339	47.235
Kapanış	286.982	91.999	79.660

İzin karşılıklarının giderler içindeki dağılımı aşağıdaki gibidir;

	31.12.2020	31.12.2019	31.12.2018
Hizmet Maliyeti	132.275	9.355	27.223
Genel Yönetim Giderleri	62.708	2.984	20.012
	194.983	12.339	47.235



YEO ELEKTRİK OTOMASYON ANONİM ŞİRKETİ

31 Aralık 2020, 31 Aralık 2019 ve 31 Aralık 2018 Tarihlerinde Sona Eren Dönemlere Ait Konsolide Finansal Tabloları Tamamlayıcı Notlar

(Tutarlar, aksi belirtilmedikçe, Türk Lirası ("TL") olarak gösterilmiştir)

ii) Koşullu Varlık ve Yükümlülükler:**Sarta bağlı olaylar:**

Grup'un vadesi geçtiği halde tahsil edilemeyen ve / veya dava icra aşamasına intikal eden alacakları için Şüpheli Alacak Karşılığı ayrılmaktadır. 31 Aralık 2020 sonu itibariyle 7.060.868 TL (31 Aralık 2019: 5.149.987 TL, 31 Aralık 2018: 3.911.103 TL) Şüpheli Alacak Karşılığı ayrılmış bulunmaktadır. Şirket ayrıca aleyhine açılan ve devam eden davalarından, fon çıkışı yaratacağı muhtemel davalar için 31 Aralık 2020 12.008 TL dava karşılığı ayırmıştır (31.12.2019: 0 TL, 31.12.2018: 0 TL).

i) Pasifte Yer Almayan Taahhütler:

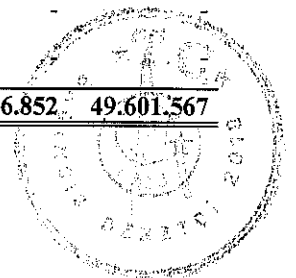
	Para Birimi	31.12.2020		31.12.2019		31.12.2018	
		Orjinal Tutar	TL Karşılığı	Orjinal Tutar	TL Karşılığı	Orjinal Tutar	TL Karşılığı
Verilen Teminat Mektupları	TL	26.272.015	26.272.015	15.824.959	15.824.959	7.369.494	7.369.494
Verilen Teminat Mektupları	USD	5.098.296	37.424.043	5.237.890	31.114.114	3.888.424	20.456.608
Verilen Teminat Mektupları	EURO	8.248.064	74.297.740	3.572.276	23.757.779	2.758.040	16.625.465
Toplam Verilen Teminat Mektupları			137.993.798		70.696.852		44.451.567
Verilen İpotekler	TL		22.725.000		10.150.000		5.150.000
Toplam Verilen İpotekler			22.725.000		10.150.000		5.150.000

	Para Birimi	31.12.2020		31.12.2019		31.12.2018	
		Orjinal Tutar	TL Karşılığı	Orjinal Tutar	TL Karşılığı	Orjinal Tutar	TL Karşılığı
Alınan Kefaletler	TL	168.600.000	168.600.000	58.650.000	58.650.000	36.800.000	36.800.000
Alınan Kefaletler	USD	-	-	-	-	900.000	4.734.810
Alınan Kefaletler	EURO	-	-	-	-	2.000.000	12.056.000
Toplam Alınan Kefaletler			168.600.000		58.650.000		53.590.810

iv) Grup'un Verdiği Diğer TRİ'lerin dağılımı ve özkaynaklara oranı:

31 Aralık 2020, 31 Aralık 2019 ve 31 Aralık 2018 tarihi itibariyle Grup'un teminat/rehin/ipotek pozisyonuna ilişkin tabloları aşağıdaki gibidir.

Grup tarafından verilen TRİ'ler	31.12.2020	31.12.2019	31.12.2018
A. Kendi tüzel kişiliği adına verilmiş olan TRİ'lerin toplam tutarı	160.718.798	80.846.852	49.601.567
B. Tam konsolidasyon kapsamına dahil edilen ortaklıklar lehine verilmiş olan TRİ'lerin toplam tutarı	-	-	-
C. Olağan ticari faaliyetlerin yürütülmesi amacıyla diğer 3. kişilerin borcunu temin amacıyla verilmiş olan TRİ'lerin toplam tutarı	-	-	-
D. Diğer verilen TRİ'lerin toplam tutarı	-	-	-
i. Ana ortak lehine verilmiş olan TRİ'lerin toplam tutarı	-	-	-
ii. B ve C maddeleri kapsamına girmeyen diğer grup şirketleri lehine verilmiş olan TRİ'lerin toplam tutarı	-	-	-
iii. C maddesi kapsamına girmeyen 3. kişiler lehine verilmiş olan TRİ'lerin toplam tutarı	-	-	-
Toplam	160.718.798	80.846.852	49.601.567



YEO ELEKTRİK OTOMASYON ANONİM ŞİRKETİ

31 Aralık 2020, 31 Aralık 2019 ve 31 Aralık 2018 Tarihlerinde Sona Eren Dönemlere Ait Konsolide Finansal Tabloları Tamamlayıcı Notlar

(Tutarlar, aksi belirtilmedikçe, Türk Lirası ("TL") olarak gösterilmiştir)

31 Aralık 2020 itibariyle Grup'un vermiş olduğu diğer TRİ' lerin Grup özkaynaklarına oranı % 0'dır. (31 Aralık 2019 %0 ve 31 Aralık 2018 : % 0)

v) Aktiflerin Sigorta Tutarı:

Grup'un 31.12.2020 tarihi itibariyle Aktiflerinin Üzerindeki Toplam Sigorta Bedeli 21.871.584 TL'dir.(31.12.2019: 8.820.898 TL , 31.12.2018: 6.124.245 TL)

23 TAAHHÜTLER

Bulunmamaktadır.

24 ÇALIŞANLARA SAĞLANAN FAYDALAR

Uzun Vadeli	31.12.2020	31.12.2019	31.12.2018
Kıdem Tazminatı Karşılığı	739.417	343.840	253.517
Toplam	739.417	343.840	253.517

Yürürlükteki İş Kanunu hükümleri uyarınca, çalışanlardan kıdem tazminatına hak kazanacak şekilde iş sözleşmesi sona erenlere, hak kazandıkları yasal kıdem tazminatlarının ödenmesi yükümlülüğü vardır. Bu tazminatlar, işten ayrılma veya çıkarılma tarihindeki ücret esas alınarak çalışılan her yıl için 30 günlük ücret üzerinden hesaplanmaktadır. 31 Aralık 2020 tarihi itibarıyla ödenecek kıdem tazminatı 7.638,96 TL (31 Aralık 2019: 6.730,15 TL, 31 Aralık 2018: 6.017,60 TL) tavanına tabidir.

Kıdem tazminatı yükümlülüğü yasal olarak herhangi bir fonlamaya tabi değildir.

Kıdem tazminatı yükümlülüğü, Grup'un çalışanların emekli olmasından doğan gelecekteki olası yükümlülüğün bugünkü değerinin tahminine göre hesaplanır. TMS 19 ("Çalışanlara Sağlanan Faydalar"), Grup'un yükümlülüklerini tanımlanmış fayda planları kapsamında aktüeryal değerlendirme yöntemleri kullanılarak geliştirilmesini öngörür. Buna uygun olarak, toplam yükümlülüklerin hesaplanmasında kullanılan aktüeryal varsayımlar aşağıda belirtilmiştir.

Esas varsayım, her hizmet yılı için olan azami yükümlülüğün enflasyona paralel olarak artmasıdır. Dolayısıyla, uygulanan iskonto oranı, gelecek enflasyon etkilerinin düzeltilmesinden sonraki beklenen reel oranı ifade eder.


Kıdem tazminatı karşılığının dönem içindeki hareketleri aşağıdaki gibidir.

	31.12.2020	31.12.2019	31.12.2018
Açılış Bakiyesi	343.840	253.517	186.231
Dönem İçi Ödeme	(8.613)	(28.040)	(9.491)
Dönem ve Faiz Gideri	217.242	115.862	111.261
Ödeme/Faydaların Kısılması/İşten Çıkarılma	-	(983)	-
Dolayısıyla Oluşan Kayıp	-	-	-
Aktüeryal (Kazanç)/Kayıp	186.948	3.484	(34.484)
Kapanış	739.417	343.840	253.517

25 CARİ DÖNEM VERGİSİ İLE İLGİLİ VARLIKLAR VE BORÇLAR

Grup'un dönem sonları itibariyle Cari Dönem Vergisi İle İlgili Varlıkları aşağıda açıklanmıştır.

Hesap Adı	31.12.2020	31.12.2019	31.12.2018
Peşin Ödenen Vergi ve Fonlar	1.630.362	1.121.877	608.962
Toplam	1.630.362	1.121.877	608.962



YEO ELEKTRİK OTOMASYON ANONİM ŞİRKETİ

31 Aralık 2020, 31 Aralık 2019 ve 31 Aralık 2018 Tarihlerinde Sona Eren Dönemlere Ait Konsolide Finansal Tabloları Tamamlayıcı Notlar

(Tutarlar, aksi belirtilmedikçe, Türk Lirası ("TL") olarak gösterilmiştir)

Grup'un dönem sonları itibariyle Cari Dönem Vergisi İle İlgili Borçları aşağıda açıklanmıştır.

Hesap Adı	31.12.2020	31.12.2019	31.12.2018
Dönem Karı Vergi Yükümlülüğü	1.927.269	846.818	395.577
Peşin Ödenen Vergi ve Fonlar (-)	(1.327.587)	(550.953)	(264.427)
Toplam	599.682	295.865	131.150

26 DİĞER VARLIK VE YÜKÜMLÜLÜKLER

Grup'un dönem sonları itibariyle Diğer Dönen Varlıkları aşağıda açıklanmıştır.

Hesap Adı	31.12.2020	31.12.2019	31.12.2018
Devreden KDV	6.971.777	3.878.024	5.843.476
İş Avansları	41.776	903.957	286.706
Personel Avansları	238.227	246.540	232.073
Diğer	-	-	323.728
Toplam	7.251.780	5.028.521	6.685.983

Grup'un dönem sonları itibariyle Diğer Duran Varlıkları bulunmamaktadır.

Grup'un dönem sonları itibariyle Diğer Kısa Yükümlülükleri aşağıdaki gibidir;

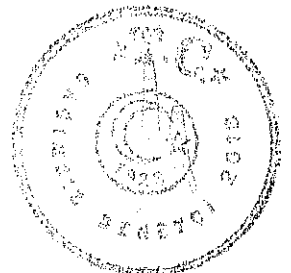
Hesap Adı	31.12.2020	31.12.2019	31.12.2018
Gider Tahakkukları	30.000	5.011.738	4.148.876
Toplam	30.000	5.011.738	4.148.876

Grup'un dönem sonları itibariyle Diğer Uzun Vadeli Yükümlülükleri bulunmamaktadır.

27 ÖZKAYNAKLAR

i) Kontrol Gücü Olmayan Paylar

Konsolidasyon kapsamındaki bağlı ortaklıkların ödenmiş/çıkarılmış sermaye dahil bütün öz sermaye hesap grubu kalemlerinden, ana ortaklık ve bağlı ortaklıklar dışı paylara isabet eden tutarlar indirilir ve konsolide bilançonun özsermaye hesap grubunda, "Kontrol Gücü Olmayan Pay" hesap grubu adıyla gösterilir. Grup'un 31 Aralık 2020, 31 Aralık 2019 ve 31 Aralık 2018 tarihleri itibariyle kar veya zararda yeniden sınıflandırılacak birikmiş diğer kapsamlı gelirleri veya giderleri bulunmamaktadır.



YEO ELEKTRİK OTOMASYON ANONİM ŞİRKETİ

31 Aralık 2020, 31 Aralık 2019 ve 31 Aralık 2018 Tarihlerinde Sona Eren Dönemlere Ait Konsolide Finansal Tabloları Tamamlayıcı Notlar

(Tutarlar, aksi belirtilmedikçe, Türk Lirası ("TL") olarak gösterilmiştir)

i) Sermaye / Karşılıklı İştirak Sermaye Düzeltmesi

31 Aralık 2020 tarihi itibarıyla, Şirket'in sermayesi 20.000.000 TL'dir. Şirket kayıtlı sermaye sistemine dahil değildir. Şirket'in sermaye ve ortaklık yapısı aşağıdaki gibidir:

Yeo Elektrik Otomasyon A.Ş.	31.12.2020		31.12.2019		31.12.2018	
	Pay Tutarı	Pay Yüzdesi	Pay Tutarı	Pay Yüzdesi	Pay Tutarı	Pay Yüzdesi
Tolunay YILDIZ	4.364.000	21,82%	1.091.017	21,82%	1.091.017	21,82%
Orhan YILDIZ	4.364.000	21,82%	1.090.879	21,82%	1.090.879	21,82%
Özbey YILDIZ	4.362.000	21,81%	1.090.604	21,81%	1.090.604	21,81%
Barış ESEN	2.000.000	10,00%	591.000	11,82%	591.000	11,82%
Sinan KARAHAN	2.000.000	10,00%	454.500	9,09%	454.500	9,09%
Yasin DÜVEN	2.000.000	10,00%	454.500	9,09%	454.500	9,09%
Caner KARATAŞ	910.000	4,55%	227.500	4,55%	227.500	4,55%
Toplam Sermaye	20.000.000	100%	5.000.000	100%	5.000.000	100%
Ödenmemiş Sermaye	-	-	-	-	-	-
Sermaye	20.000.000		5.000.000		5.000.000	

Yıl içinde yapılan sermaye artışı:

Şirket 5.000.000 TL olan sermayesini, 19.06.2020 tarihli genel kurul kararı ile sermayesini 11.670.299 TL'ye çıkarmıştır. İlgili karar 06.07.2020 tarih ve 10112 sayılı ticaret sicil gazetesinde ilan edilmiştir. Ardından 24.12.2020 tarihli genel kurul kararı ile sermayesi 20.000.000 TL olmuştur. İlgili karar 29.12.2020 tarih ve 10234 sayılı ticaret sicil gazetesinde tebliğ edilmiştir.

Ortaklık yapısında önemli değişimler:

Bulunmamaktadır.

iii) Kardan Ayrılan Kısıtlanmış Yedekler

Bulunmamaktadır.

Kardan ayrılan kısıtlanmış yedekler, yasal yedeklerden oluşmaktadır. Türk Ticaret Kanunu'na göre, yasal yedekler birinci ve ikinci tertip yasal yedekler olmak üzere ikiye ayrılır. Türk Ticaret Kanunu'na göre birinci tertip yasal yedekler, Şirket'in ödenmiş sermayesinin %20'sine ulaşmaya kadar, kanuni net kârın %5'i olarak ayrılır. İkinci tertip yasal yedekler ise ödenmiş sermayenin %5'ini aşan dağıtılan kârın %10'udur. Türk Ticaret Kanunu'na göre, yasal yedekler ödenmiş sermayenin %50'sini geçmediği sürece sadece zararları netleştirmek için kullanılabilir, bunun dışında herhangi bir şekilde kullanılması mümkün değildir.

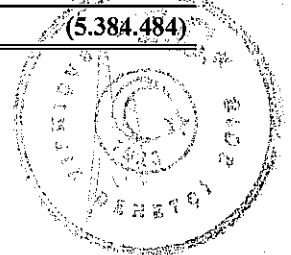
iv) Geçmiş Yıl Kâr / Zararları

Geçmiş Yıl Kâr/Zararları, Olağanüstü Yedekler ve Diğer Geçmiş Yıl Kar/Zararlarından oluşmaktadır. 31 Aralık 2020, 31 Aralık 2019 ve 31 Aralık 2018 tarihleri itibarıyla Şirket'in geçmiş yıl karları / (zararları) detayı aşağıdaki gibidir:

Hesap Adı	31.12.2020	31.12.2019	31.12.2018
Geçmiş Yıl Karları/Zararları	13.759.424	(512.268)	(5.384.484)
Toplam	13.759.424	(512.268)	(5.384.484)

v) Paylara İlişkin Primler/İskontolar

Bulunmamaktadır.



YEO ELEKTRİK OTOMASYON ANONİM ŞİRKETİ

31 Aralık 2020, 31 Aralık 2019 ve 31 Aralık 2018 Tarihlerinde Sona Eren Dönemlere Ait Konsolide Finansal Tabloları Tamamlayıcı Notlar

(Tutarlar, aksi belirtilmedikçe, Türk Lirası ("TL") olarak gösterilmiştir)

vi) Kar veya Zararda Yeniden Sınıflandırılacak Birikmiş Diğer Kapsamlı Gelirler veya Giderler

31 Aralık 2020, 31 Aralık 2019 ve 31 Aralık 2018 tarihleri itibarıyla kar veya zararda yeniden sınıflandırılacak birikmiş diğer kapsamlı gelirleri veya giderleri bulunmamaktadır.

vii) Kar veya Zararda Yeniden Sınıflandırılmayacak Birikmiş Diğer Kapsamlı Gelirler veya Giderler

Özkaynaklar altında muhasebeleştirilen Kar veya Zararda Yeniden Sınıflandırılmayacak Birikmiş Diğer Kapsamlı Gelirler veya Giderlerine ilişkin detay tablo aşağıdaki gibidir:

Hesap Adı	31.12.2020	31.12.2019	31.12.2018
Tanımlanmış Fayda Planları Yeniden Ölçüm Kazaçları/Kayıpları	(175.442)	52.635	56.885
Toplam	(175.442)	52.635	56.885

viii) Diğer


Şirket'in 31 Aralık 2020, 31 Aralık 2019 ve 31 Aralık 2018 tarihleri itibarıyla özkaynak kalemleri aşağıda açıklanmıştır:

Hesap İsmi	31.12.2020	31.12.2019	31.12.2018
Sermaye	20.000.000	5.000.000	5.000.000
Kar veya Zararda Yeniden Sınıflandırılmayacak Birikmiş Diğer Kapsamlı Gelirler veya Giderler	(175.442)	52.635	56.885
- Emeklilik Planlarında Aktüeryal Kayıp/Kazançlar Fonu	(175.442)	52.635	56.885
Geçmiş Yıllar Kar / (Zararları)	13.759.424	(512.268)	(5.384.484)
Net Dönem Karı / (Zararı)	29.912.293	17.688.652	4.872.216
Ana Ortaklığa Ait Özkaynaklar Toplamı	63.496.275	22.229.019	4.544.617
Kontrol Gücü Olmayan Paylar			
Toplam Özkaynaklar	63.496.275	22.229.019	4.544.617

28 SATIŞLAR VE SATIŞLARIN MALİYETİ

Grup'un dönemler itibarıyla Satışlar ve Satışların Maliyeti aşağıda açıklanmıştır.

Hesap Adı	31.12.2020	31.12.2019	31.12.2018
Yurtiçi Satışlar	70.390.187	122.010.194	53.489.206
Yurtdışı Satışları	183.807.364	91.456.899	35.117.113
Diğer Gelirler	417.087	62.994	237.269
Satıştan İadeler (-)	(1.148.884)	(5.179.879)	(674.669)
Net Satışlar	253.465.754	208.350.208	88.168.919
Satışların Maliyeti (-)	(168.556.666)	(154.448.196)	(71.354.497)
Ticari Faal. Brüt Kar / (Zarar)	84.909.088	53.902.012	16.814.422



YEO ELEKTRİK OTOMASYON ANONİM ŞİRKETİ

31 Aralık 2020, 31 Aralık 2019 ve 31 Aralık 2018 Tarihlerinde Sona Eren Dönemlere Ait Konsolide Finansal Tabloları Tamamlayıcı Notlar

(Tutarlar, aksi belirtilmedikçe, Türk Lirası ("TL") olarak gösterilmiştir)

29 GENEL YÖNETİM GİDERLERİ ve PAZARLAMA, SATIŞ VE DAĞITIM GİDERLERİ

Grup'un dönemler itibariyle Faaliyet Giderleri aşağıda açıklanmıştır.

Hesap Adı	31.12.2020	31.12.2019	31.12.2018
Pazarlama, Satış ve Dağıtım Giderleri (-)	(37.798.236)	(22.408.169)	(3.870.487)
Genel Yönetim Giderleri (-)	(3.780.381)	(3.575.103)	(2.554.921)
Toplam Faaliyet Giderleri (-)	(41.578.617)	(25.983.272)	(6.425.408)

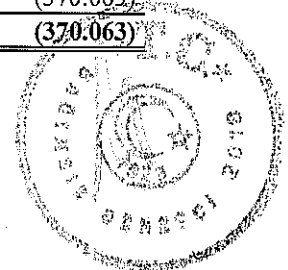
30 NİTELİKLERİNE GÖRE GİDERLER

Grup'un dönemler itibariyle Niteliklerine Göre Giderleri aşağıda açıklanmıştır.

Hesap Adı	31.12.2020	31.12.2019	31.12.2018
Pazarlama, Satış ve Dağıtım Giderleri (-)	(37.798.236)	(22.408.169)	(3.870.487)
<i>Komisyon Giderleri</i>	(37.535.150)	(21.882.177)	(3.420.451)
<i>Fuar-Sergi, Seyehat ve Konaklama Giderleri</i>	(1.485)	(155.253)	(250.779)
<i>Ücret Giderleri</i>	(53.524)	(82.513)	(73.200)
<i>Dışarıdan Sağlanan Faydave Hizmetler</i>	(69.310)	(155.044)	(5.118)
<i>Depolama Giderleri</i>	(72.239)	(54.777)	(14.918)
<i>Kargove Nakliye Giderleri</i>	(57.984)	(32.710)	(20.899)
<i>Araç Giderleri</i>	(5.661)	(22.383)	(42.542)
<i>İlan ve Reklam Giderleri</i>	-	(10.194)	(11.102)
<i>Yemek Giderleri</i>	-	(2.383)	(11.909)
<i>Diğer Giderler</i>	(2.883)	(10.735)	(19.569)
Genel Yönetim Giderleri (-)	(3.780.381)	(3.575.103)	(2.554.921)
<i>Ücretler</i>	(1.372.859)	(1.976.612)	(1.453.368)
<i>Amortisman ve İtfa Payları</i>	(855.225)	(421.415)	(370.063)
<i>Danışmanlık Giderleri</i>	-	(16.877)	(18.581)
<i>İhale Giderleri</i>	(13.837)	(199.209)	-
<i>Araç Giderleri</i>	(92.539)	(152.009)	(71.949)
<i>Kıdem Tazminatı Giderleri</i>	(71.432)	(39.569)	(30.577)
<i>Bağış ve Yardımlar</i>	(134.411)	(81.065)	(25.500)
<i>Vergi, Resim ve Harçlar</i>	(47.098)	(74.089)	(15.939)
<i>Sigorta Giderleri</i>	(22.254)	(53.228)	(74.929)
<i>Diğer Giderler</i>	(80.443)	(138.959)	(54.365)
<i>Bakım ve Onarım Giderleri</i>	(8.502)	(2.493)	(24.723)
<i>Fuar-Sergi, Seyehat ve Konaklama Giderleri</i>	(26.493)	(41.696)	(11.657)
<i>Yemek Giderleri</i>	(1.297)	(5.440)	(113.306)
<i>Temsil ve Ağır Lama Giderleri</i>	(31.487)	(18.775)	(17.585)
<i>Küçük Demirbaş Giderleri</i>	(3.517)	(15.840)	(22.721)
<i>Dışarıdan Sağlanan Faydalar</i>	(605.466)	(81.277)	(132.654)
<i>Kargove Nakliye Giderleri</i>	(4.424)	(11.256)	(12.164)
<i>Kırtasiye Giderleri</i>	(12.294)	(9.742)	(14.726)
<i>Aidat Giderleri</i>	-	(5.318)	-
<i>İzin Karşılığı</i>	(62.708)	(2.984)	(20.012)
<i>Müşavirlik, Denetim ve Avukat Giderleri</i>	(321.918)	(225.901)	(62.097)
<i>Haberleşme Giderleri</i>	(12.177)	(1.349)	(8.005)
Toplam Faaliyet Giderleri (-)	(41.578.617)	(25.983.272)	(6.425.408)

Amortisman giderleri ve itfa paylarının kar veya zarar tablosu hesaplarına kaydedildiği tutarlar aşağıda belirtilmiştir:

Hesap Adı	31.12.2020	31.12.2019	31.12.2018
Genel Yönetim Giderleri	(855.225)	(421.415)	(370.063)
Toplam	(855.225)	(421.415)	(370.063)



YEO ELEKTRİK OTOMASYON ANONİM ŞİRKETİ

31 Aralık 2020, 31 Aralık 2019 ve 31 Aralık 2018 Tarihlerinde Sona Eren Dönemlere Ait Konsolide Finansal Tabloları Tamamlayıcı Notlar

(Tutarlar, aksi belirtilmedikçe, Türk Lirası ("TL") olarak gösterilmiştir)

31 ESAS FAALİYETLERDEN DİĞER GELİRLER / GİDERLER

Grup'un dönemler itibariyle Esas Faaliyetlerden Diğer Gelir ve Giderleri aşağıda açıklanmıştır.

Hesap Adı	31.12.2020	31.12.2019	31.12.2018
Esas Faaliyetlerden Diğer Gelirler	31.440.728	5.559.960	11.016.701
Konusu Kalmayan Karş (Şüpheli Alacak Karşılığı)	15.630	669.077	-
Cari Dönem Reeskont Geliri	837.129	482.393	1.413.007
Önceki Dönem Reeskont İptali	1.268.984	993.182	314.516
Kur Farkı Gelirleri	29.098.807	1.511.929	8.475.327
Mutabakat Ve Yuvarlama Farkları	-	1.718.917	32.860
Yansıtılan Gelirler	-	13.369	335.629
Faiz Geliri	-	-	371.348
Diğer Olağan Dışı Gelir ve Karları	220.178	171.093	74.014
Esas Faaliyetlerden Diğer Giderler (-)	(25.680.591)	(7.459.932)	(12.219.242)
Şüpheli Alacak Karşılık Gideri	(1.926.510)	(1.907.961)	(347.739)
Dava Karşılık Gideri	-	(12.008)	-
Cari Dönem Reeskont Gideri	(1.919.695)	(1.268.984)	(993.182)
Önceki Dönem Reeskont İptali	(482.393)	(1.413.007)	(467.053)
Kur Farkı Giderleri	(19.763.181)	(2.265.308)	(9.866.946)
Diğer Olağandışı Gider ve Zararlar	(1.588.812)	(592.663)	(544.322)
Esas Faaliyetlerden Diğer Gelirler/(Giderler) (Net)	5.760.137	(1.899.972)	(1.202.541)

32 YATIRIM FAALİYETLERİNDEN GELİRLER / GİDERLER

Grup'un dönemler itibariyle Yatırım Faaliyetlerinden Gelirleri ve Giderleri aşağıdaki gibidir;

Hesap Adı	1 Ocak- 31.Ara.20	1 Ocak- 31.Ara.19	1 Ocak- 31.Ara.18
Yatırım Faaliyetlerinden Gelirler	2.175.962	1.345.512	243.843
Vadeli mevduat faiz gelirleri	16.719	25.292	192.722
Maddi ve Maddi Olmayan Duran Varlık Satış Karı	237.977	1.733	50.999
Hisse Seneti GUD Farkı	137.597	-	-
Eurobond Kupon Geliri	206.998	-	-
Menkul kıymet satış geliri	-	1.318.487	122
Türev İşlemlerinden Gelirler (VİOP)	1.576.671	-	-
Yatırım Faaliyetlerinden Giderler(-)	(1.794.567)	(1.049.636)	-
Yatırım Faaliyetlerinden Kur Farkı Giderleri	(1.507.566)	-	-
Menkul kıymet satış zararı	-	(360.453)	-
Menkul kıymet değer düşüklük	(55.234)	-	-
Türev İşlemlerinden Gelirler (VİOP)	(231.767)	(689.183)	-
Yatırım Faaliyetlerinden Gelirler/(Giderler) (Net)	381.395	295.876	243.843

33 FİNANSMAN GELİRLERİ / GİDERLERİ

Grup'un dönemler itibariyle Finansman Gelirleri bulunmamakta olup Finansman Giderleri aşağıda açıklanmıştır.

Hesap Adı	31.12.2020	31.12.2019	31.12.2018
Banka Komisyon Giderleri	(1.007.327)	(784.409)	(342.406)
Faiz Giderleri	(1.520.648)	(1.204.490)	(1.770.916)
Kur Farkı Giderleri	(9.259.679)	(1.313.200)	(1.387.338)
Finansman Giderleri Toplam	(11.787.654)	(3.302.099)	(3.450.660)

YEO ELEKTRİK OTOMASYON ANONİM ŞİRKETİ

31 Aralık 2020, 31 Aralık 2019 ve 31 Aralık 2018 Tarihlerinde Sona Eren Dönemlere Ait Konsolide Finansal Tabloları Tamamlayıcı Notlar

(Tutarlar, aksi belirtilmedikçe, Türk Lirası ("TL") olarak gösterilmiştir)

34 SATIŞ AMAÇLI SINIFLANDIRILAN DURAN VARLIKLAR

Grup'un dönem sonları itibariyle Satış Amaçlı Sınıflandırılan Duran Varlıklar'ı bulunmamaktadır.

35 GELİR VERGİLERİ

Grup'un vergi gideri (veya geliri) cari dönem kurumlar vergisi gideri ile ertelenmiş vergi giderinden (veya geliri) oluşmaktadır.

	31.12.2020	31.12.2019	31.12.2018
Cari Dönem Yasal Vergi Karşılığı (-)	(1.927.269)	(846.818)	(395.577)
Ertelenmiş Vergi Geliri / (Gideri)	(5.844.788)	(4.477.075)	(711.863)
Toplam Vergi Gelir / (Gideri)	(7.772.057)	(5.323.893)	(1.107.440)


i) Cari Dönem Yasal Vergi Karşılığı

Türkiye'deki geçici vergi üçer aylık dönemler itibariyle hesaplanıp tahakkuk ettirilmektedir. Buna uygun olarak Şirket'in 2020, 2019 ve 2018 yılı kazançlarının geçici vergi döneminde vergilendirilmesi aşamasında kurum kazançları üzerinden 2018 ve 2019 yılı için % 22, 2020 yılı için % 20 oranında geçici vergi hesaplanmıştır.

Türk vergi hukukuna göre, zararlar, gelecek yıllarda oluşacak vergilendirilebilir kardan düşülmek üzere, maksimum 5 yıl taşınabilir. Ancak oluşan zararlar geriye dönük olarak, önceki yıllarda oluşan karlardan düşülemez.

5520 sayılı Kurumlar Vergisi Kanunu'nun 24. maddesi uyarınca kurumlar vergisi beyannamesi mükellefin veya vergi sorumlusunun beyanı üzerine tarh olunmaktadır. Türkiye'de vergi değerlendirmesiyle ilgili kesin ve kati bir mutabakatlaşma prosedürü bulunmamaktadır. 5520 sayılı Kurumlar Vergisi Kanunu'nun 25.maddesi uyarınca kurumlar yıllık kazançlarına ilişkin hesap döneminin kapandığı ayı izleyen dördüncü ayın birinci gününden yirmibeşinci günü akşamına kadar vergi beyannamelerini hazırlayıp beyan etmektedir. Takip eden hesap döneminden başlamak üzere 5 yıllık zamanaşımı süresi içerisinde Vergi İdaresi tarafından inceleme yapılması mümkündür.

Türkiye'de uygulanan Kurumlar Vergisi oranı %20'dir. Ancak, 5 Aralık 2017 tarihli ve 30261 sayılı Resmi Gazete'de yayımlanarak yürürlüğe giren 7061 Sayılı Bazı Vergi Kanunları ile Diğer Bazı Kanunlarda Değişiklik Yapılmasına Dair Kanun'un 91 inci maddesi ile 5520 sayılı Kurumlar Vergisi Kanununa eklenen Geçici 10 uncu madde ile Kurumlar Vergisi oranı 2018, 2019 ve 2020 yılı vergilendirme dönemlerine (özel hesap dönemi tayin edilen kurumlar için ilgili yıl içinde başlayan hesap dönemlerine) ait kurum kazançları için Kurumlar Vergisi oranı %22 olarak uygulanacaktır. Bu değişiklik 1 Ocak 2018 tarihinde başlayan dönemlerinin vergilendirilmesinde geçerli olacaktır.



YEO ELEKTRİK OTOMASYON ANONİM ŞİRKETİ

31 Aralık 2020, 31 Aralık 2019 ve 31 Aralık 2018 Tarihlerinde Sona Eren Dönemlere Ait Konsolide Finansal Tabloları Tamamlayıcı Notlar

(Tutarlar, aksi belirtilmedikçe, Türk Lirası ("TL") olarak gösterilmiştir)

Grup'un cari dönem vergi karşılığı aşağıdaki şekilde hesaplanmıştır:

	31.12.2020	31.12.2019	31.12.2018
Yasal Kayıtlardaki Ticari Kar / Zarar	6.689.601	3.550.130	1.090.709
Matraha İlaveler	1.016.876	294.976	692.920
Kanunen Kabul Edilmeyen Giderler	1.016.876	294.976	692.920
Yasal Kayıtlardaki Mali Kar / Zarar	7.706.477	3.845.106	1.783.629
Yeo Elektrik Otomasyon A.Ş Mali Kar	8.760.314	3.849.174	1.798.077
Tuzla A.Ş. Mali Zarar	(1.053.837)	(4.068)	(14.448)
Yeo Elektrik Otomasyon A.Ş Vergi Karşılığı	1.927.269	846.818	395.577

Geçerli olan Kurumlar Vergisi oranları:

Türkiye'de, kurumlar vergisi oranı 31 Aralık 2020 tarihi itibarıyla %22'dir (2019 ve 2018 : %22). Ancak, 5 Aralık 2018 tarihli ve 30261 sayılı Resmi Gazete'de yayımlanan 7061 sayılı "Bazı Vergi Kanunları ile Diğer Bazı Kanunlarda Değişiklik Yapılmasına Dair Kanun"un 91inci maddesi ile 5520 sayılı Kurumlar Vergisi Kanunu'na eklenen geçici 10 uncu madde uyarınca kurumların 2018, 2019 ve 2020 vergilendirme dönemlerine ait kazançları üzerinden ödenmesi gereken kurumlar vergisinin %22 oranıyla hesaplanması ve sonrasında tekrardan %20 oranı ile vergilendirilmeye devam edilmesi öngörülmektedir. Bu süre zarfında Bakanlar Kurulu'na %22 oranını %20 oranına kadar indirme yetkisi verilmiştir.

31 Aralık 2020 tarihinde sona eren dönem itibarıyla, vergi mevzuatı uyarınca üçer aylık dönemler itibarıyla oluşan kazançlar üzerinden %22 (31 Aralık 2018: %22) oranında geçici vergi hesaplanarak ödenmekte ve bu şekilde ödenen tutarlar yıllık kazanç üzerinden hesaplanan vergiden mahsup edilmektedir. Yapılan Kanun değişikliği ile 2018, 2019 ve 2020 yılları için bu oran %22 olarak belirlenmiştir.

Ayrıca, aynı Kanun'un 89. Maddesi ile 5520 sayılı Kurumlar Vergisi Kanununda yapılan değişiklik sonucu, 5/12/2018'den geçerli olmak üzere kurumların, en az iki tam yıl süreyle aktiflerinde yer alan taşınmazların satışından doğan kazançlar için tanınan %75'lik istisna %50 olarak uygulanacaktır.

Türk vergi hukukuna göre, zararlar, gelecek yıllarda oluşacak vergilendirilebilir kardan düşülmek üzere, maksimum 5 yıl taşınabilir. Ancak oluşan zararlar geriye dönük olarak, önceki yıllarda oluşan karlardan düşülemez.

Kurumlar Vergisi Kanunu'nun 20. maddesi uyarınca, kurumlar vergisi; mükellefin beyanı üzerine tarh olunur. Türkiye'de vergi değerlendirmesiyle ilgili kesin ve kati bir mutabakatlaşma prosedürü bulunmamaktadır. Şirketler ilgili yılın hesap kapama dönemini takip eden yılın 25 Nisan tarihine kadar vergi beyannamelerini hazırlamaktadır. Vergi Dairesi tarafından bu beyannameler ve buna baz olan muhasebe kayıtları 5 yıl içerisinde incelenerek değiştirilebilirler.

Gelir Vergisi Stopajı:

Kurumlar vergisine ek olarak, dağıtılması durumunda kar payı elde eden ve bu kar paylarını kurum kazancına dahil ederek beyan eden tüm mükellef kurumlara ve yabancı şirketlerin Türkiye'deki şubelerine dağıtılanlar hariç olmak üzere kar payları üzerinden ayrıca gelir vergisi stopajı hesaplanması gerekmektedir. 23 Temmuz 2006 tarihli Resmi Gazete'de yayımlanan 2006/10731 Sayılı Bakanlar Kurulu Kararı ile Gelir vergisi stopaj oranı %10' dan %15'e çıkarılmıştır.

ii) Ertelenmiş Vergi:

Grup, vergiye esas yasal finansal tabloları ile Türkiye Muhasebe Standartlarına göre hazırlanmış finansal tabloları arasındaki farklılıklardan kaynaklanan geçici zamanlama farkları için ertelenmiş vergi aktif ve pasifini muhasebeleştirilmektedir. Söz konusu farklılıklar genellikle bazı gelir ve gider kalemlerinin vergiye esas tutarları ile Türkiye Muhasebe Standartlarına göre hazırlanan finansal tablolarda farklı dönemlerde yer almasından kaynaklanmakta olup aşağıda açıklanmaktadır.



YEO ELEKTRİK OTOMASYON ANONİM ŞİRKETİ

31 Aralık 2020, 31 Aralık 2019 ve 31 Aralık 2018 Tarihlerinde Sona Eren Dönemlere Ait Konsolide Finansal Tabloları Tamamlayıcı Notlar

(Tutarlar, aksi belirtilmedikçe, Türk Lirası ("TL") olarak gösterilmiştir)

Zamanlama farklılıkları, muhasebe ve vergi amaçlı kaydedilen gelir ve giderlerin yıllar arasında meydana gelen farklarından kaynaklanmaktadır.

Her bilanço döneminde Şirket, ertelenmiş vergi alacaklarını gözden geçirmekte ve ileriki yıllarda vergilendirilebilir gelirlerden düşülemeyeceği tespit edilen ertelenmiş vergi alacaklarını geri çekmektedir. 5 Aralık 2017 tarihli Resmi Gazete'de yayımlanarak yürürlüğe giren 7061 sayılı "Bazı Vergi Kanunları İle Diğer Bazı Kanunlarda Değişiklik Yapılmasına Dair Kanun" kapsamında 2018, 2019 ve 2020 yılları için kurumlar vergisi oranı %20'den %22'ye çıkarılmıştır. Söz konusu kanun kapsamında, 31 Aralık 2018 tarihli konsolide finansal tablolarda ertelenmiş vergi varlık ve yükümlülükleri, geçici farkların 2018, 2019 ve 2020 yıllarında vergi etkisi oluşturacak kısmı için %22 vergi oranı ile, geçici farkların 2021 ve sonraki dönemlerde vergi etkisi oluşturacak kısmı için ise %20 oranı ile hesaplanmıştır.

Açıklama/Notlar	31.12.2020	31.12.2020	31.12.2019	31.12.2019	31.12.2018	31.12.2018
	Geçici Fark Gider/(Geliri)	Ert Vergi Varlığı/(Yükümlülüğü)	Geçici Fark Gider/(Geliri)	Ert Vergi Varlığı/(Yükümlülüğü)	Geçici Fark Gider/(Geliri)	Ert Vergi Varlığı/(Yükümlülüğü)
KV-UV Senetli ve Senetsiz Alacaklar	1.919.695	422.333	1.268.984	279.176	993.182	218.500
Şüpheli Alacak Karşılığı	5.379.353	1.183.458	3.468.473	763.064	2.567.501	564.850
Müşteri Sözleşmelerinden Doğan Yükümlülükler	52.975.205	(11.654.545)	117.430.976	(11.180.263)	8.644.704	(1.901.835)
Maddi Duran Varlıklar	964.623	(212.217)	348.008	76.562	330.889	72.796
Maddi Olmayan Duran Varlıklar	635.374	(139.782)	893.305	(196.527)	889.314	(195.649)
Kullanım Hakkı Varlıkları	19.398	(4.268)	65.952	(14.509)	112.506	(24.751)
Kullanım Hakkı Yükümlülükleri	23.982	5.276	75.156	16.534	118.450	26.059
Stoklar	20.080.256	4.417.656	25.420.513	5.592.513	2.243.340	(493.535)
Peşin Ödenmiş Giderler	22.741.549	(5.003.141)	181.813	(39.999)	69.120	15.206
Finansal Yatırımlar	1.667.748	366.905	882.100	194.062	-	-
Dava Karşılığı	12.008	2.642	12.008	2.642	-	-
Krediler	236.653	(52.064)	1.014.566	(223.205)	(1.879)	(413)
KV-UV Senetli ve Senetsiz Borçlar	837.129	(184.168)	482.393	(106.126)	1.413.007	(310.862)
Gelir Tahakkuku	-	-	-	-	7.699.932	1.693.985
Kideme Tazminatı	739.417	162.672	343.840	75.645	253.517	55.774
İzin Karşılığı	286.982	63.136	91.999	20.240	79.660	17.525
Ertelenmiş Vergi Varlığı/(Yükümlülüğü)		(10.626.107)		(4.740.191)		(262.350)

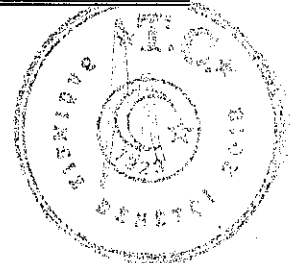
Dönemler itibariyle vergi karşılıklarının mutabakatı aşağıdaki gibidir:

	31.12.2020	31.12.2019	31.12.2018
Sürdürülen Faaliyetlerden Elde Edilen Kar	37.684.349	23.012.545	5.979.655
Geçerli Vergi Oranı (%22)	22%	22%	22%
Vergi Etkisi:	(8.290.557)	(5.062.760)	(1.315.524)
- Kanunen Kabul Edilmeyen Giderler	(1.016.876)	(294.976)	(692.920)
- Diğer	1.535.376	33.843	901.005
Gelir Tablosundaki Vergi Karşılığı Gideri	(7.772.057)	(5.323.893)	(1.107.439)

36 PAY BAŞINA KAZANÇ / KAYIP

Pay başına kar miktarı, net dönem karının Şirket hisselerinin yıl içindeki ağırlıklı ortalama pay adedine bölünmesiyle hesaplanır. Grup'un Hisse Başına Kazanç / Kayıp hesaplaması aşağıdaki gibidir.

Pay Başına Kazanç	31.12.2020	31.12.2019	31.12.2018
Dönem Kar/(Zararı)	29.912.293	17.688.652	4.872.216
Ağırlıklı Ortalama Pay Adedi	12.500.000	5.000.000	2.955.000
Pay Başına Kazanç / (Kayıp)	2,3930	3,5377	1,6488



YEO ELEKTRİK OTOMASYON ANONİM ŞİRKETİ

31 Aralık 2020, 31 Aralık 2019 ve 31 Aralık 2018 Tarihlerinde Sona Eren Dönemlere Ait Konsolide Finansal Tabloları Tamamlayıcı Notlar

(Tutarlar, aksi belirtilmedikçe, Türk Lirası ("TL") olarak gösterilmiştir)

37 İLİŞKİLİ TARAF AÇIKLAMALARI


Grup, faaliyetleri esnasında ilişkili taraflarla çeşitli işlemler yapmaktadır. İlişkili taraflarla yapılan işlemlerde teminat alınmamaktadır.

a) İlişkili Taraflarla Borç ve Alacak bakiyeleri:

	Alacaklar		Borçlar	
	Ticari Alacaklar	Ticari Olm. Alacaklar	Ticari Borçlar	Ticari Olm. Borçlar
31.12.2020				
Yılmaz İnşaat Mak.Elek.San.Tic.Ltd.Şti.	-	-	1.521.653	-
Iss Integrated Systems Solutions	1.819.100	-	-	-
Yeo Contracting L.L.C	721.046	-	-	-
Orhan Yıldız	-	-	11.697	-
Toplam	2.540.147	-	1.533.350	-

	Alacaklar		Borçlar	
	Ticari Alacaklar	Ticari Olm. Alacaklar	Ticari Borçlar	Ticari Olm. Borçlar
31.12.2019				
Yılmaz İnşaat Mak.Elek.San.Tic.Ltd.Şti.	-	-	420	-
Iss Integrated Systems Solutions	-	-	15.093.716	-
Yeo Contracting L.L.C	8.290	-	-	-
Enbiosis Biyoteknoloji A.Ş.	-	-	45.279	-
Şahis Ortaklar	-	1.689	-	3.310.237
Orhan Yıldız	-	-	12.438	-
Toplam	8.290	1.689	15.151.853	3.310.237

	Alacaklar		Borçlar	
	Ticari Alacaklar	Ticari Olm. Alacaklar	Ticari Borçlar	Ticari Olm. Borçlar
31.12.2018				
Yılmaz İnşaat Mak.Elek.San.Tic.Ltd.Şti.	2.853.762	-	-	-
Iss Integrated Systems Solutions	148.940	-	-	-
Kahvegibikahve Gıda Ve Ticaret A.Ş.	-	-	-	-
Yeo Contracting L.L.C	8.290	-	-	-
Şahis Ortaklar	-	2.453.777	-	-
Orhan Yıldız	-	-	918	-
Toplam	3.010.992	2.453.777	918	-



YEO ELEKTRİK OTOMASYON ANONİM ŞİRKETİ

31 Aralık 2020, 31 Aralık 2019 ve 31 Aralık 2018 Tarihlerinde Sona Eren Dönemlere Ait Konsolide Finansal Tabloları Tamamlayıcı Notlar

(Tutarlar, aksi belirtilmedikçe, Türk Lirası ("TL") olarak gösterilmiştir)

b) İlişkili Taraflardan alımlar ve ilişkili taraflara satışlar:

31 Aralık 2020

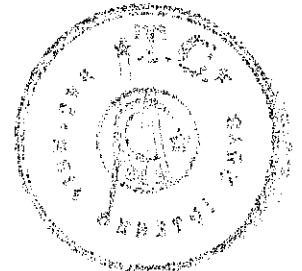
İlişkili Taraflara Satışlar	Mal ve Hizmet Satışları	Kira Geliri	Diğer Satışlar	Toplam
Yılmaz İnşaat Mak.Elek.San.Tic.Ltd.Şti.	-	-	3.524	3.524
Iss Integrated Systems Solutions	855.573	-	-	855.573
Yeo Contracting L.L.C	116.757	-	-	116.757
Toplam	972.330	-	3.524	975.854

İlişkili Taraflardan Alışlar	Mal ve Hizmet Alımları	Kira Gideri	Diğer Alımlar	Toplam
Yılmaz İnşaat Mak.Elek.San.Tic.Ltd.Şti.	4.835.949	-	-	4.835.949
Iss Integrated Systems Solutions	42.473.222	-	-	42.473.222
Kahvegibikahve Gıda Ve Ticaret A.Ş.	2.315	-	-	2.315
Yeo Contracting L.L.C	376.661	-	-	376.661
Orhan Yıldız	-	68.265	-	68.265
Toplam	47.688.146	68.265	-	47.756.412

31 Aralık 2019

İlişkili Taraflara Satışlar	Mal ve Hizmet Satışları	Kira Geliri	Diğer Satışlar	Toplam
Yılmaz İnşaat Mak.Elek.San.Tic.Ltd.Şti.	196.124	-	33.469	229.593
Iss Integrated Systems Solutions	614.224	-	-	614.224
Toplam	810.348	-	33.469	843.817

İlişkili Taraflardan Alışlar	Mal ve Hizmet Alımları	Kira Gideri	Diğer Alımlar	Toplam
Yılmaz İnşaat Mak.Elek.San.Tic.Ltd.Şti.	10.798.650	-	53.474	10.852.124
Iss Integrated Systems Solutions	41.170.834	-	-	41.170.834
Enbiosis Biyoteknoloji A.Ş.	-	-	38.372	38.372
Orhan Yıldız	-	60.000	-	60.000
Toplam	51.969.484	60.000	91.846	52.121.329



YEO ELEKTRİK OTOMASYON ANONİM ŞİRKETİ

31 Aralık 2020, 31 Aralık 2019 ve 31 Aralık 2018 Tarihlerinde Sona Eren Dönemlere Ait Konsolide Finansal Tabloları Tamamlayıcı Notlar

(Tutarlar, aksi belirtilmedikçe, Türk Lirası ("TL") olarak gösterilmiştir)

31 Aralık 2018

İlişkili Taraflara Satışlar	Mal ve Hizmet Satışları	Kira Geliri	Diğer Satışlar	Toplam
Yılmaz İnşaat Mak.Elek.San.Tic.Ltd.Şti.	-	-	129.160	129.160
Iss Integrated Systems Solutions	41.030	-	-	41.030
Tuzla Enerji Üretim San.Ve Tic.A.Ş.	-	6.000	-	6.000
Toplam	41.030	6.000	129.160	176.191

İlişkili Taraflardan Alımlar	Mal ve Hizmet Alımları	Kira Gideri	Diğer Alımlar	Toplam
Yılmaz İnşaat Mak.Elek.San.Tic.Ltd.Şti.	18.996	5.100	18.835	42.931
Iss Integrated Systems Solutions	1.548.584	-	-	1.548.584
Orhan Yıldız	-	41.800	-	41.800
Toplam	1.567.580	46.900	18.835	1.633.315

c) Üst düzey yöneticilere sağlanan faydalar:

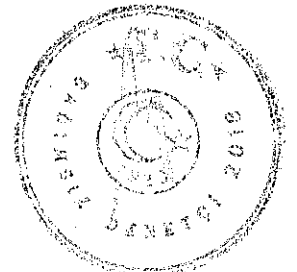
Üst düzey yöneticilere sağlanan fayda ve ücretler 31 Aralık 2020 tarihi itibarıyla 225.599 TL'dir. (31 Aralık 2019: 207.469 TL, 31 Aralık 2018: 152.016 TL)

38 FİNANSAL ARAÇLARDAN KAYNAKLANAN RİSKLERİN NİTELİĞİ VE DÜZEYİ

Sermaye Risk Yönetimi

Şirket, sermaye yönetiminde, bir yandan faaliyetlerinin sürekliliğini sağlamaya çalışırken, diğer yandan da borç ve özkaynak dengesini en verimli şekilde kullanarak karlılığını artırmayı hedeflemektedir. Grup'un sermaye yapısı Not:8'de açıklanan kredileri de içeren borçlar, Not:6'da açıklanan nakit ve nakit benzerleri ve sırasıyla Not:27'de açıklanan çıkarılmış sermaye, sermaye yedekleri, kar yedekleri ve geçmiş yıl karlarını da içeren özkaynak kalemlerinden oluşmaktadır. Grup'un sermaye maliyeti ile birlikte her bir sermaye sınıfıyla ilişkilendirilen riskler üst yönetim tarafından değerlendirilir. Üst yönetim değerlendirmelerine dayanarak, sermaye yapısını yeni borç edinilmesi veya mevcut olan borcun geri ödenmesiyle olduğu kadar, temettü ödemeleri, yeni hisse ihracı yoluyla dengede tutulması amaçlanmaktadır.

Şirket sermayeyi borç/toplam sermaye oranını kullanarak izler. Bu oran net borcun toplam sermayeye bölünmesiyle bulunur. Net borç, nakit ve nakit benzeri değerlerin toplam borç tutarından (finansal durum tablosunda gösterildiği gibi kredileri, finansal kiralama ve ticari borçları içerir) düşülmesiyle hesaplanır. Toplam sermaye, finansal durum tablosunda gösterildiği gibi öz sermaye ile net borcun toplanmasıyla hesaplanır. Grup'un özkaynaklara dayalı genel stratejisi önceki dönemden bir farklılık göstermemektedir. Şirket risk yönetim politikası esas olarak mali piyasaların öngörülemesizliğine ve değişkenliğine odaklanmakta olup uygulanan politikalarla olası olumsuz etkilerin en aza indirgenmesi amaçlanmıştır.



YEO ELEKTRİK OTOMASYON ANONİM ŞİRKETİ

31 Aralık 2020, 31 Aralık 2019 ve 31 Aralık 2018 Tarihlerinde Sona Eren Dönemlere Ait Konsolide Finansal Tabloları Tamamlayıcı Notlar

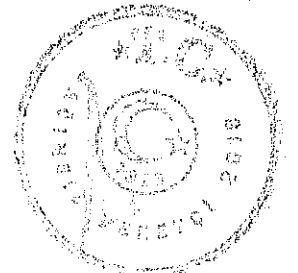
(Tutarlar, aksi belirtilmedikçe, Türk Lirası ("TL") olarak gösterilmiştir)

Grup'un yıllar itibarıyla net borç/toplam sermaye oranı aşağıdaki gibidir:

	31.12.2020	31.12.2019	31.12.2018
Toplam Finansal Borç	58.988.366	20.325.079	8.282.031
Eksi: Hazır değerler	(53.117.914)	(6.572.041)	(5.831.559)
Net Finansal Borç	5.870.452	13.753.038	2.450.472
Toplam Öz Sermaye	63.496.275	22.229.019	4.544.617
Toplam Sermaye	69.366.727	35.982.057	6.995.089
Net Finansal Borç / Toplam Sermaye Oranı	8,46%	38,22%	35,03%

Yabancı Para Pozisyonu

Grup, döviz cinsinden varlık ve yükümlülüklerinin Türk Lirası'na çevriminde kullanılan kur oranlarının değişimi nedeniyle, kur riskine maruzdur. Şirket, döviz cinsinden kredileri, alacak ve borçları nedeniyle net yabancı para açık pozisyonu taşımaktadır. Bu çerçevede, Şirket, kur riskini döviz bakiyeleri pozisyonu analizi ile izlemektedir. Şirket ayrıca kur değişimi riskine karşı türev finansal enstrümanlar da kullanmaktadır.




YEO ELEKTRİK OTOMASYON ANONİM ŞİRKETİ

31 Aralık 2020, 31 Aralık 2019 ve 31 Aralık 2018 Tarihlerinde Sona Eren Dönemlere Ait Konsolide Finansal Tabloları Tamamlayıcı Notlar

(Tutarlar, aksi belirtilmedikçe, Türk Lirası ("TL") olarak gösterilmiştir)

Döviz Pozisyonu Tablosu

	31.12.2020				31.12.2019				31.12.2018			
	TL Karşılığı	Usd	Euro	Diğer	TL Karşılığı	Usd	Euro	Diğer	TL Karşılığı	Usd	Euro	Diğer
1. Ticari Alacaklar	43.859.646	3.165.957	2.289.095	-	31.621.835	3.850.335	1.315.682	-	21.191.762	3.732.387	257.962	-
2a. Parasal Finansal Varlıklar	91.871.633	4.175.293	6.796.578	-	3.825.959	411.599	207.633	27	9.347.631	13.588	1.538.843	-
2b. Parasal Olmayan Finansal Varlıklar	-	-	-	-	-	-	-	-	-	-	-	-
3. Diğer	-	-	-	-	-	-	-	-	-	-	-	-
4. Dönen Varlıklar Toplamı (1+2+3)	135.731.279	7.341.250	9.085.673	-	35.447.794	4.261.934	1.523.315	27	30.539.393	3.746.175	1.796.805	-
5. Ticari Alacaklar	-	-	-	-	-	-	-	-	-	-	-	-
6a. Parasal Finansal Varlıklar	-	-	-	-	-	-	-	-	-	-	-	-
6b. Parasal Olmayan Finansal Varlıklar	-	-	-	-	-	-	-	-	-	-	-	-
7. Diğer	-	-	-	-	-	-	-	-	-	-	-	-
8. Duran Varlıklar Toplamı (5+6+7)	-	-	-	-	-	-	-	-	-	-	-	-
9. Toplam Varlıklar (4+8)	135.731.279	7.341.250	9.085.673	-	35.447.794	4.261.934	1.523.315	27	30.539.393	3.746.175	1.796.805	-
10. Ticari Borçlar	7.975.474	13.054	874.749	-	17.555.915	-	2.639.749	-	16.429.801	680.550	2.131.635	-
11. Finansal Yükümlülükler	38.433.574	208.218	4.096.976	-	14.808.080	-	2.226.578	-	2.147.615	408.222	-	-
12a. Parasal Olan Diğer Yükümlülükler	90.747.793	1.487.702	8.861.923	-	37.831.570	21.030	5.669.661	-	24.068.836	1.168.750	2.972.820	-
12b. Parasal Olmayan Diğer Yükümlülükler	-	-	-	-	-	-	-	-	-	-	-	-
13. Kısa Vadeli Yük. Toplamı (10+11+12)	137.156.841	1.708.974	13.833.648	-	70.195.564	21.030	10.535.988	-	42.646.252	2.257.522	5.104.455	-
14. Ticari Borçlar	-	-	-	-	-	-	-	-	-	-	-	-
15. Finansal Yükümlülükler	-	-	-	-	-	-	-	-	-	-	-	-
16a. Parasal Olan Diğer Yükümlülükler	-	-	-	-	-	-	-	-	-	-	-	-
16b. Parasal Olmayan Diğer Yükümlülükler	-	-	-	-	-	-	-	-	-	-	-	-
17. Uzun Vadeli Yük. Toplamı (14+15+16)	-	-	-	-	-	-	-	-	-	-	-	-
18. Toplam Yükümlülükler (13+17)	137.156.841	1.708.974	13.833.648	-	70.195.564	21.030	10.535.988	-	42.646.252	2.257.522	5.104.455	-
19. Bilanço dışı Türev Araçlarının Net Varlık/ (Yükümlülük) Pozisyonu (19a-19b)	-	-	-	-	-	-	-	-	-	-	-	-
19a. Hedge Edilen Toplam Varlık Tutarı	-	-	-	-	-	-	-	-	-	-	-	-
19b. Hedge Edilen Toplam Yük. Tutarı	-	-	-	-	-	-	-	-	-	-	-	-
20. Net Yabancı Para Varlık / (Yükümlülük) Pozisyonu (9-18+19)	(1.425.562)	5.632.276	(4.747.975)	-	(34.747.770)	4.240.904	(9.012.673)	27	(12.106.860)	1.488.653	(3.307.650)	-
21. Parasal Kalemler Net Yabancı Para Varlık / (Yükümlülük) pozisyonu (1+2a+3+5+6a-10-11-12a-14-15-16a)	(1.425.562)	5.632.276	(4.747.975)	-	(34.747.770)	4.240.904	(9.012.673)	27	(12.106.860)	1.488.653	(3.307.650)	-
22. Döviz Hedge'i İçin Kullanılan Finansal Araçların Toplam Gerçeğe Uygun Değeri	-	-	-	-	-	-	-	-	-	-	-	-
23. İhracat	183.807.364	7.177.757	17.356.223	-	106.537.173	12.235.709	5.906.877	-	33.189.023	4.822.318	1.579.317	-
24. İthalat	30.433.641	842.647	2.909.405	-	44.171.744	651.214	6.273.852	-	2.301.023	426	446.089	-



YEO ELEKTRİK OTOMASYON ANONİM ŞİRKETİ

31 Aralık 2020, 31 Aralık 2019 ve 31 Aralık 2018 Tarihlerinde Sona Eren Dönemlere Ait Konsolide Finansal Tabloları Tamamlayıcı Notlar

(Tutarlar, aksi belirtilmedikçe, Türk Lirası ("TL") olarak gösterilmiştir)

Döviz Kuru Duyarlılık Analizi Tablosu


Cari Dönem (31.12.2020)

	Kar/Zarar		Özkaynaklar	
	Yabancı paranın değer kazanması	Yabancı paranın değer kaybetmesi	Yabancı paranın değer kazanması	Yabancı paranın değer kaybetmesi
ABD Doları'nın % 10 Değişmesi halinde:				
1- ABD Doları net varlık/yükümlülüğü	4.134.372	(4.134.372)	4.134.372	(4.134.372)
2- ABD Doları riskinden korunan kısım (-)	-	-	-	-
3- ABD Doları Net Etki (1+2)	4.134.372	(4.134.372)	4.134.372	(4.134.372)
EURO'nun % 10 Değişmesi halinde:				
4- Euro net varlık/yükümlülüğü	(4.276.928)	4.276.928	(4.276.928)	4.276.928
5- Euro riskinden korunan kısım (-)	-	-	-	-
6- Euro Net Etki (4+5)	(4.276.928)	4.276.928	(4.276.928)	4.276.928
Diğer Yabancı Paraların % 10 Değişmesi halinde:				
7- Diğer net varlık/yükümlülüğü	-	-	-	-
8- Diğer riskinden korunan kısım (-)	-	-	-	-
9- Diğer Net Etki (7+8)	-	-	-	-
TOPLAM (3+6+9)	(142.556)	142.556	(142.556)	142.556

Döviz Kuru Duyarlılık Analizi Tablosu

Cari Dönem (31.12.2019)

	Kar/Zarar		Özkaynaklar	
	Yabancı paranın değer kazanması	Yabancı paranın değer kaybetmesi	Yabancı paranın değer kazanması	Yabancı paranın değer kaybetmesi
ABD Doları'nın % 10 Değişmesi halinde:				
1- ABD Doları net varlık/yükümlülüğü	2.519.182	(2.519.182)	2.519.182	(2.519.182)
2- ABD Doları riskinden korunan kısım (-)	-	-	-	-
3- ABD Doları Net Etki (1+2)	2.519.182	(2.519.182)	2.519.182	(2.519.182)
EURO'nun % 10 Değişmesi halinde:				
4- Euro net varlık/yükümlülüğü	(5.993.968)	5.993.968	(5.993.968)	5.993.968
5- Euro riskinden korunan kısım (-)	-	-	-	-
6- Euro Net Etki (4+5)	(5.993.968)	5.993.968	(5.993.968)	5.993.968
Diğer Yabancı Paraların % 10 Değişmesi halinde:				
7- Diğer net varlık/yükümlülüğü	9	(9)	9	(9)
8- Diğer riskinden korunan kısım (-)	-	-	-	-
9- Diğer Net Etki (7+8)	9	(9)	9	(9)
TOPLAM (3+6+9)	(3.474.777)	3.474.777	(3.474.777)	3.474.777



YEO ELEKTRİK OTOMASYON ANONİM ŞİRKETİ

31 Aralık 2020, 31 Aralık 2019 ve 31 Aralık 2018 Tarihlerinde Sona Eren Dönemlere Ait Konsolide Finansal Tabloları Tamamlayıcı Notlar

(Tutarlar, aksi belirtilmedikçe, Türk Lirası ("TL") olarak gösterilmiştir)

Döviz Kuru Duyarlılık Analizi Tablosu**Cari Dönem (31.12.2018)**


	Kar/Zarar		Özkaynaklar	
	Yabancı paranın değer kazanması	Yabancı paranın değer kaybetmesi	Yabancı paranın değer kazanması	Yabancı paranın değer kaybetmesi
ABD Doları'nın % 10 Değişmesi halinde:				
1- ABD Doları net varlık/yükümlülüğü	783.165	(783.165)	783.165	(783.165)
2- ABD Doları riskinden korunan kısım (-)	-	-	-	-
3- ABD Doları Net Etki (1+2)	783.165	(783.165)	783.165	(783.165)
EURO'nun % 10 Değişmesi halinde:				
4- Euro net varlık/yükümlülüğü	(1.993.851)	1.993.851	(1.993.851)	1.993.851
5- Euro riskinden korunan kısım (-)	-	-	-	-
6- Euro Net Etki (4+5)	(1.993.851)	1.993.851	(1.993.851)	1.993.851
Diğer Yabancı Paraların % 10 Değişmesi halinde:				
7- Diğer net varlık/yükümlülüğü	-	-	-	-
8- Diğer riskinden korunan kısım (-)	-	-	-	-
9- Diğer Net Etki (7+8)	-	-	-	-
TOPLAM (3+6+9)	(1.210.686)	1.210.686	(1.210.686)	1.210.686

Kredi riski yönetimi

Finansal araçları elinde bulundurmamak, karşı tarafın anlaşmanın gereklerini yerine getirememesi riskini de taşımaktadır. Grup'un tahsilat riski, esas olarak ticari alacaklarından doğmaktadır. Ticari alacaklar, Grup politikaları ve prosedürleri dikkate alınarak değerlendirilmekte ve bu doğrultuda şüpheli alacak karşılığı ayrıldıktan sonra bilançoda net olarak gösterilmektedir. (Not 10).

FİNANSAL ARAÇ TÜRLERİ İTİBARIYLA MARUZ KALINAN KREDİ TÜRLERİ

31.12.2020	Alacaklar				Dip Not	Bankalardaki Mevduat	
	Ticari Alacaklar		Diğer Alacaklar			Dip Not	
	İlişkili	Diğer	İlişkili	Diğer			
Raporlama tarihi itibarıyla maruz kalan azami kredi riski (A+B+C+D+E)	2.540.147	67.053.347	-	544.741	10-11	50.753.191	6
- Azami riskin teminat, vs ile güvence altına alınmış kısmı	-	-	-	-	10-11	-	6
A. Vadesi geçmiş ya da değer düşüklüğüne uğramamış finansal varlıkların net defter değeri	2.540.147	67.053.347	-	544.741	10-11	50.753.191	6
B. Koşulları yeniden görüşülmüş bulunan, aksi takdirde vadesi geçmiş veya değer düşüklüğüne uğramış sayılacak finansal varlıkların defter değeri	-	-	-	-	10-11	-	6
C. Vadesi geçmiş ancak değer düşüklüğüne uğramamış varlıkların net defter değeri	-	-	-	-	10-11	-	6
- Teminat vs. ile güvence altına alınmış kısmı	-	-	-	-	10-11	-	6
D. Değer düşüklüğüne uğrayan varlıkların net defter değerleri	-	-	-	-	10-11	-	6
- Vadesi Geçmiş (brüt defter değeri)	7.060.868	-	-	-	10-11	-	6
- Değer Düşüklüğü (-)	(7.060.867)	-	-	-	10-11	-	6
- Net değerinin teminat, vs ile güvence altına alınmış kısmı	-	-	-	-	10-11	-	6
- Vadesi Geçmemiş (brüt defter değeri)	-	-	-	-	10-11	-	6
- Değer Düşüklüğü (-)	-	-	-	-	10-11	-	6
- Net değerinin teminat, vs ile güvence altına alınmış kısmı	-	-	-	-	10-11	-	6
E. Bilanço dışı kredi riski içeren unsurlar	-	-	-	-	10-11	-	6



YEO ELEKTRİK OTOMASYON ANONİM ŞİRKETİ

31 Aralık 2020, 31 Aralık 2019 ve 31 Aralık 2018 Tarihlerinde Sona Eren Dönemlere Ait Konsolide Finansal Tabloları Tamamlayıcı Notlar

(Tutarlar, aksi belirtilmedikçe, Türk Lirası ("TL") olarak gösterilmiştir)

FİNANSAL ARAÇ TÜRLERİ İTİBARIYLA MARUZ KALINAN KREDİ TÜRLERİ

31.12.2019	Alacaklar				Dip Not	Bankalardaki Mevduat	Dip Not
	Ticari Alacaklar		Diğer Alacaklar				
	İlişkili	Diğer	İlişkili	Diğer			
Raporlama tarihi itibarıyla maruz kalan azami kredi riski (A+B+C+D+E)	8.290	52.326.045	1.689	30.191	10-11	5.508.833	6
- Azami riskin teminat, vs ile güvence altına alınmış kısmı	-	-	-	-	10-11	-	6
A. Vadesi geçmemiş ya da değer düşüklüğüne uğramamış finansal varlıkların net defter değeri	8.290	52.326.045	1.689	30.191	10-11	5.508.833	6
B. Koşulları yeniden görüşülmüş bulunan, aksi takdirde vadesi geçmiş veya değer düşüklüğüne uğramış sayılacak finansal varlıkların defter değeri	-	-	-	-	10-11	-	6
C. Vadesi geçmiş ancak değer düşüklüğüne uğramamış varlıkların net defter değeri	-	-	-	-	10-11	-	6
- Teminat vs. ile güvence altına alınmış kısmı	-	-	-	-	10-11	-	6
D. Değer düşüklüğüne uğrayan varlıkların net defter değerleri	-	-	-	-	10-11	-	6
- Vadesi Geçmiş (brüt defter değeri)	5.149.987	-	-	-	10-11	-	6
- Değer Düşüklüğü (-)	(5.149.987)	-	-	-	10-11	-	6
- Net değerinin teminat, vs ile güvence altına alınmış kısmı	-	-	-	-	10-11	-	6
- Vadesi Geçmemiş (brüt defter değeri)	-	-	-	-	10-11	-	6
- Değer Düşüklüğü (-)	-	-	-	-	10-11	-	6
- Net değerinin teminat, vs ile güvence altına alınmış kısmı	-	-	-	-	10-11	-	6
E. Bilanço dışı kredi riski içeren unsurlar	-	-	-	-	10-11	-	6

FİNANSAL ARAÇ TÜRLERİ İTİBARIYLA MARUZ KALINAN KREDİ TÜRLERİ

31.12.2018	Alacaklar				Dip Not	Bankalardaki Mevduat	Dip Not
	Ticari Alacaklar		Diğer Alacaklar				
	İlişkili	Diğer	İlişkili	Diğer			
Raporlama tarihi itibarıyla maruz kalan azami kredi riski (A+B+C+D+E)	3.010.992	28.358.218	2.453.777	46.345	10-11	5.743.425	6
- Azami riskin teminat, vs ile güvence altına alınmış kısmı	-	-	-	-	10-11	-	6
A. Vadesi geçmemiş ya da değer düşüklüğüne uğramamış finansal varlıkların net defter değeri	3.010.992	28.358.218	2.453.777	46.345	10-11	5.743.425	6
B. Koşulları yeniden görüşülmüş bulunan, aksi takdirde vadesi geçmiş veya değer düşüklüğüne uğramış sayılacak finansal varlıkların defter değeri	-	-	-	-	10-11	-	6
C. Vadesi geçmiş ancak değer düşüklüğüne uğramamış varlıkların net defter değeri	-	-	-	-	10-11	-	6
- Teminat vs. ile güvence altına alınmış kısmı	-	-	-	-	10-11	-	6
D. Değer düşüklüğüne uğrayan varlıkların net defter değerleri	-	-	-	-	10-11	-	6
- Vadesi Geçmiş (brüt defter değeri)	3.911.103	-	-	-	10-11	-	6
- Değer Düşüklüğü (-)	(3.911.103)	-	-	-	10-11	-	6
- Net değerinin teminat, vs ile güvence altına alınmış kısmı	-	-	-	-	10-11	-	6
- Vadesi Geçmemiş (brüt defter değeri)	-	-	-	-	10-11	-	6
- Değer Düşüklüğü (-)	-	-	-	-	10-11	-	6
- Net değerinin teminat, vs ile güvence altına alınmış kısmı	-	-	-	-	10-11	-	6
E. Bilanço dışı kredi riski içeren unsurlar	-	-	-	-	10-11	-	6

Likidite riski ve yönetimi

Grup, nakit akımlarını düzenli olarak takip ederek finansal varlıkların ve yükümlülüklerin vadelerinin eşleştirilmesi yoluyla yeterli fonların ve borçlanma rezervinin devamını sağlayarak, likidite riskini yönetmeye çalışmaktadır.

Likidite riski tabloları

İhtiyatlı likidite riski yönetimi, yeterli ölçüde nakit tutmayı, yeterli miktarda kredi işlemleri ile fon kaynaklarının kullanılabilirliğini ve piyasa pozisyonlarını kapatabilme gücünü ifade eder. Mevcut ve ilerideki muhtemel bors gereksinimlerinin fonlanabilme riski, yeterli sayıda ve yüksek kalitedeki kredi sağlayıcılarının erişilebilirliğinin sürekli kılınması suretiyle yönetilmektedir.



YEO ELEKTRİK OTOMASYON ANONİM ŞİRKETİ

31 Aralık 2020, 31 Aralık 2019 ve 31 Aralık 2018 Tarihlerinde Sona Eren Dönemlere Ait Konsolide Finansal Tabloları Tamamlayıcı Notlar

(Tutarlar, aksi belirtilmedikçe, Türk Lirası ("TL") olarak gösterilmiştir)

Aşağıdaki tablo, sözleşme uyarınca gelecek dönemlerde nakit olarak ödenecek, Grup'un türev niteliğinde olan ve olmayan finansal yükümlülüklerinin TL bazında vade dağılımını göstermektedir.

31.12.2020	DeFTER DeĞERİ	Sözleşme Uyarınca Nakit Çıktılar Toplamı	3 aydan kısa	3-12 ay arası	1-5 yıl Arası
Sözleşme Vadeleri					
Türev Olmayan Finansal Yüküm.					
Finansal Borçlar (Krediler)	58.988.366	63.847.790	35.982.743	11.970.924	15.894.123
Kira Yükümlülükleri	23.982	25.000	15.000	10.000	-
Ticari Borçlar	30.006.755	30.843.883	30.843.883	-	-
	89.019.103	94.716.673	66.841.626	11.980.924	15.894.123

31.12.2019	DeFTER DeĞERİ	Sözleşme Uyarınca Nakit Çıktılar Toplamı	3 aydan kısa	3-12 ay arası	1-5 yıl Arası
Sözleşme Vadeleri					
Türev Olmayan Finansal Yüküm.					
Finansal Borçlar (Krediler)	20.325.079	21.157.367	16.593.126	2.040.006	2.524.235
Kira Yükümlülükleri	75.156	85.000	15.000	45.000	25.000
Ticari Borçlar	32.076.067	32.558.460	32.558.460	-	-
Diğer Borçlar	-	-	-	-	-
	52.476.302	53.800.827	49.166.586	2.085.006	2.549.235


31.12.2018	DeFTER DeĞERİ	Sözleşme Uyarınca Nakit Çıktılar Toplamı	3 aydan kısa	3-12 ay arası	1-5 yıl Arası
Sözleşme Vadeleri					
Türev Olmayan Finansal Yüküm.					
Finansal Borçlar (Krediler)	8.282.031	9.914.400	1.621.565	3.595.478	4.697.357
Kira Yükümlülükleri	118.450	145.000	15.000	45.000	85.000
Ticari Borçlar	28.591.638	30.004.645	30.004.645	-	-
Diğer Borçlar	-	-	-	-	-
	36.992.119	40.064.045	31.641.210	3.640.478	4.782.357

Faiz Riski

Faiz oranlarındaki değişimler, faize duyarlı varlık ve yükümlülükler üzerinde yaptığı etkiyle finansal sonuçlar açısından önemli bir risk oluşturmaktadır. Bu risk, faize duyarlı kalemlerin miktar ve vadelerini dengeleyerek yönetilmektedir.

Faiz Pozisyonu Tablosu

Sabit Faizli Finansal Araçlar	31.12.2020	31.12.2019	31.12.2018
Finansal Varlıklar	69.264.418	5.508.833	5.743.425
Finansal Yükümlülükler	59.012.348	20.385.079	8.342.031
Değişken Faizli Finansal Araçlar	31.12.2020	31.12.2019	31.12.2018
Finansal Varlıklar	-	-	-
Finansal Yükümlülükler	-	-	-



YEO ELEKTRİK OTOMASYON ANONİM ŞİRKETİ

31 Aralık 2020, 31 Aralık 2019 ve 31 Aralık 2018 Tarihlerinde Sona Eren Dönemlere Ait Konsolide Finansal Tabloları Tamamlayıcı Notlar

(Tutarlar, aksi belirtilmedikçe, Türk Lirası ("TL") olarak gösterilmiştir)

Rayiç Değer

Rayiç değer, bir varlığın cari bir işlemde istekli taraflar arasında alım satımına konu olan fiyatını ifade eder. Yabancı para cinsinden olan finansal varlıklar ve yükümlülükler bilanço tarihindeki piyasa fiyatlarına yaklaşan döviz kurlarından çevrilmiştir.

Aşağıdaki metodlar ve varsayımlar rayiç değeri belirlemenin mümkün olduğu durumlarda her bir finansal aracın rayiç değerini tahmin etmekte kullanılmıştır.

Finansal Varlıklar

Kısa vadeli olmalarından ve önemsiz kredi riskine tabi olmalarından dolayı nakit ve nakit benzeri varlıklar ile tahakkuk etmiş faizleri ve diğer finansal varlıkların taşınan değerlerinin rayiç değerlerine yakın olduğu düşünülmektedir. Ticari alacakların şüpheli alacaklar karşılığı düşüldükten sonraki taşınan değerlerinin rayiç değerlerine yakın olduğu düşünülmektedir.

Finansal Yükümlülükler

Ticari borçların ve diğer parasal yükümlülüklerin kısa vadeli olmaları nedeniyle rayiç değerlerinin taşıdıkları değere yaklaştığı düşünülmektedir. Banka kredileri iskonto edilmiş maliyet ile ifade edilir ve işlem maliyetleri kredilerin ilk maliyetine eklenir. Üzerindeki faiz oranları değişen piyasa koşulları dikkate alınarak güncellendiği için kredilerin rayiç değerlerinin taşıdıkları değeri ifade ettiği düşünülmektedir. Kısa vadeli olmaları sebebiyle ticari borçların rayiç değerlerinin taşıdıkları değere yakın olduğu öngörülmektedir.

39 FİNANSAL ARAÇLAR (GERÇEĞE UYGUN DEĞER AÇIKLAMALARI VE FİNANSAL RİSKTEN KORUNMA MUHASEBESİ ÇERÇEVESİNDEKİ AÇIKLAMALAR)

Grup, finansal araçların kayıtlı değerlerinin makul değerlerini yansıttığını düşünmektedir.

Finansal risk yönetimindeki hedefler

Grup'un finansman bölümü finansal piyasalara erişimin düzenli bir şekilde sağlanmasından ve Grup'un faaliyetleri ile ilgili maruz kalınan finansal risklerin gözlemlenmesinden ve yönetilmesinden sorumludur. Söz konusu bu riskler; piyasa riski (döviz kuru riski, gerçeğe uygun faiz oranı riski ve fiyat riskini içerir), kredi riski, likidite riski ile nakit akım faiz oranı riskini kapsar.

Grup bu risklerin etkilerini azaltmak ve bunlara karşı finansal riskten korunmak amacıyla türev ürün niteliğindeki finansal araçlarından vadeli döviz işlem sözleşmelerini kullanmaktadır.

Finansal araçların gerçeğe uygun değeri

Gerçeğe uygun değer, piyasa katılımcıları arasında ölçüm tarihinde olağan bir işlemde, bir varlığın satışından elde edilecek veya bir borcun devrinde ödenecek fiyat olarak tanımlanır. Finansal araçların tahmini gerçeğe uygun değerleri, Grup tarafından mevcut piyasa bilgileri ve uygun değerlendirme yöntemleri kullanılarak tespit olunmuştur. Ancak, gerçeğe uygun değeri belirlemek için piyasa verilerinin yorumlanmasında tahminler gereklidir. Buna göre, burada sunulan tahminler, Grup'un bir güncel piyasa işleminde elde edebileceği tutarları göstermeyebilir. Aşağıdaki yöntem ve varsayımlar, finansal araçların gerçeğe uygun değerinin tahmininde kullanılmıştır:

Parasal varlıklar

Nakit ve nakit benzeri değerler dahil maliyet değerinden gösterilen finansal varlıkların kayıtlı değerlerinin, kısa vadeli olmaları nedeniyle gerçeğe uygun değerlerine eşit olduğu öngörülmektedir. Ticari alacakların kayıtlı değerlerinin, ilgili değer düşüklük karşılıklarıyla beraber gerçeğe uygun değeri yansıttığı öngörülmektedir.

Parasal borçlar

Kısa vadeli banka kredileri ve diğer parasal borçların gerçeğe uygun değerlerinin, kısa vadeli olmaları nedeniyle kayıtlı değerlerine yakın olduğu öngörülmektedir.



YEO ELEKTRİK OTOMASYON ANONİM ŞİRKETİ

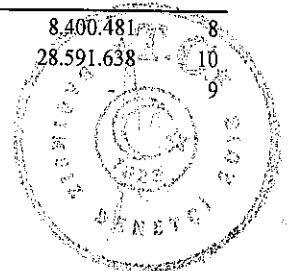
31 Aralık 2020, 31 Aralık 2019 ve 31 Aralık 2018 Tarihlerinde Sona Eren Dönemlere Ait Konsolide Finansal Tabloları Tamamlayıcı Notlar

(Tutarlar, aksi belirtilmedikçe, Türk Lirası ("TL") olarak gösterilmiştir)

31.12.2020	İtfa edilmiş değerlerden gösterilen diğer finansal varlıklar	Krediler ve alacaklar	Gerçeğe uygun değer farkları gelir tablosuna yansıtılan finansal varlıklar / (yükümlülükler)	İtfa edilmiş Değerlerden gösterilen diğer finansal yükümlülükler	Kayıtlı değer	Gerçeğe uygun değer	Dipnot
Finansal varlıklar							
Nakit ve nakit benzerleri	53.117.914	-	-	-	53.117.914	53.117.914	6
Ticari alacaklar	69.593.494	-	-	-	69.593.494	69.593.494	10
Diğer Alacaklar	544.741	-	-	-	544.741	544.741	11
Finansal yatırımlar	-	-	18.511.227	-	18.511.227	18.511.227	7
Finansal yükümlülükler							
Finansal borçlar	-	-	-	59.012.348	59.012.348	59.012.348	8
Ticari borçlar	-	-	-	30.006.755	30.006.755	30.006.755	10
Diğer finansal yükümlülükler	-	-	-	-	-	-	9

31.12.2019	İtfa edilmiş değerlerden gösterilen diğer finansal varlıklar	Krediler ve alacaklar	Gerçeğe uygun değer farkları gelir tablosuna yansıtılan finansal varlıklar / (yükümlülükler)	İtfa edilmiş Değerlerden gösterilen diğer finansal yükümlülükler	Kayıtlı değer	Gerçeğe uygun değer	Dipnot
Finansal varlıklar							
Nakit ve nakit benzerleri	6.572.041	-	-	-	6.572.041	6.572.041	6
Ticari alacaklar	52.334.335	-	-	-	52.334.335	52.334.335	10
Diğer Alacaklar	31.880	-	-	-	31.880	31.880	11
Finansal yatırımlar	-	-	-	-	-	-	7
Finansal yükümlülükler							
Finansal borçlar	-	-	-	20.400.235	20.400.235	20.400.235	8
Ticari borçlar	-	-	-	32.076.067	32.076.067	32.076.067	10
Diğer finansal yükümlülükler	-	-	-	3.310.237	3.310.237	3.310.237	9

31.12.2018	İtfa edilmiş değerlerden gösterilen diğer finansal varlıklar	Krediler ve alacaklar	Gerçeğe uygun değer farkları gelir tablosuna yansıtılan finansal varlıklar / (yükümlülükler)	İtfa edilmiş Değerlerden gösterilen diğer finansal yükümlülükler	Kayıtlı değer	Gerçeğe uygun değer	Dipnot
Finansal varlıklar							
Nakit ve nakit benzerleri	5.831.559	-	-	-	5.831.559	5.831.559	6
Ticari alacaklar	34.058.905	-	-	-	34.058.905	34.058.905	10
Diğer Alacaklar	2.500.122	-	-	-	2.500.122	2.500.122	11
Finansal yatırımlar	-	-	-	-	-	-	7
Finansal yükümlülükler							
Finansal borçlar	-	-	-	8.400.481	8.400.481	8.400.481	8
Ticari borçlar	-	-	-	28.591.638	28.591.638	28.591.638	10
Diğer finansal yükümlülükler	-	-	-	-	-	-	9



YEO ELEKTRİK OTOMASYON ANONİM ŞİRKETİ

31 Aralık 2020, 31 Aralık 2019 ve 31 Aralık 2018 Tarihlerinde Sona Eren Dönemlere Ait Konsolide Finansal Tabloları Tamamlayıcı Notlar

(Tutarlar, aksi belirtilmedikçe, Türk Lirası ("TL") olarak gösterilmiştir)

Rayiç değer, bilgili ve istekli taraflar arasında, piyasa koşullarına uygun olarak gerçekleşen işlemlerde, bir varlığın karşılığında el değiştirebileceği veya bir yükümlülüğün karşılanabileceği değerdir.

Şirket, finansal araçların tahmini rayiç değerlerini halihazırda mevcut piyasa bilgileri ve uygun değerlendirme yöntemlerini kullanarak belirlemiştir. Bununla birlikte, piyasa bilgilerini değerlendirip rayiç değerleri tahmin edebilmek, yorum ve muhakeme gerektirmektedir. Sonuç olarak burada sunulan tahminler, Şirket'in cari bir işleminde elde edebileceği miktarların göstergesi olamaz.

Finansal Varlıklar

Nakit ve nakit benzeri değerlerle diğer finansal varlıklar dahil olmak üzere maliyet bedeli ile gösterilen finansal varlıkların gerçeğe uygun değerlerinin kısa vadeli olmaları ve muhtemel zararların önemsiz miktarda olabileceği düşünülerek kayıtlı değerlerine yaklaştığı öngörülmektedir.

Borçlanma senetlerinin ve pay senetlerinin gerçeğe uygun değerinin belirlenmesinde piyasa fiyatları esas alınır:

31.12.2020	Seviye 1	Seviye 2	Seviye 3	Toplam
Finansal Varlıklar	18.511.227	-	-	18.511.227
Gerçeğe Uygun Değer Farkı Kar veya Zarara Yansıtılan Finansal Varlıklar	18.511.227	-	-	18.511.227

31.12.2019	Seviye 1	Seviye 2	Seviye 3	Toplam
Finansal Varlıklar	-	-	-	-
Gerçeğe Uygun Değer Farkı Kar veya Zarara Yansıtılan Finansal Varlıklar	-	-	-	-

31.12.2018	Seviye 1	Seviye 2	Seviye 3	Toplam
Finansal Varlıklar	-	-	-	-
Gerçeğe Uygun Değer Farkı Kar veya Zarara Yansıtılan Finansal Varlıklar	-	-	-	-

Finansal varlıkların ve yükümlülüklerin gerçeğe uygun değeri aşağıdaki gibi belirlenir:

Seviye 1: Finansal varlık ve yükümlülükler birbirinin aynı varlık ve yükümlülükler için aktif piyasada işlem gören borsa fiyatlarından değerlendirilmiştir.

Seviye 2: Finansal varlık ve yükümlülükler, ilgili varlık yada yükümlülüğün 1. Katagoride belirtilen borsa fiyatından başka direkt yada indirekt olarak piyasada gözlemlenebilen fiyatının bulunmasında kullanılan girdilerden değerlendirilmiştir.


Seviye 3: Finansal varlık ve yükümlülükler, varlık yada yükümlülüğün gerçeğe uygun değerinin bulunmasında kullanılan piyasada gözlenebilir bir veriye dayanmayan girdilerden değerlendirilmiştir.

40 RAPORLAMA DÖNEMİNDEN SONRAKİ OLAYLAR

Şirket 15.01.2021 tarih ve 2021-01 sayılı Yönetim Kurulu Kararı ile;

Şirket'in Sermaye Piyasası Kanununun 18. Maddesi ve Sermaye Piyasası Kurulu'nun Seri II, No:18.1 sayılı "Kayıtlı Sermaye Sistemi Tebliği"nde tanımlandığı şekliyle kayıtlı sermaye sistemine geçilmesine, kayıtlı sermaye tavanının 100.000.000 TL olarak belirlenmesinin talep edilmesine ve konuyla ilgili olarak anılan tebliğ ve sermaye piyasası mevzuatı hükümlerine göre gerekli başvuruların yapılmasına karar verilmiştir.

Şirket 22.01.2021 tarihinde kurulan Mariner Energy Yenilenebilir Enerji İnşaat ve Tic.A.Ş. firmasına ortak olmuştur. İlgili şirketin sermayesi beheri 25 TL değerinde 40.000 paya ayrılmış toplam 1.000.000 TL değerindedir. Beheri 25 TL değerinde 20.000 adet paya karşılık gelen 500.000 TL Yeo Elektrik Otomasyon A.Ş tarafından nakden taahhüt edilmiştir.



YEO ELEKTRİK OTOMASYON ANONİM ŞİRKETİ

31 Aralık 2020, 31 Aralık 2019 ve 31 Aralık 2018 Tarihlerinde Sona Eren Dönemlere Ait Konsolide Finansal Tabloları Tamamlayıcı Notlar

(Tutarlar, aksi belirtilmedikçe, Türk Lirası ("TL") olarak gösterilmiştir)

Şirket, Ankara 35'inci Noterliğinde düzenlenen 26.02.2021 tarih 04989 numaralı iş ortaklığı anlaşması ile "HK Enerji – YEO İş Ortaklığı" na %50 oranında 500.-TL karşılığında ortak olmuştur.

Şirket, Kadıköy 18inci Noterliğince düzenlenen 15.03.2021 tarih 13469 numaralı iş ortaklığı anlaşması ile "YEO – SEİSO İş Ortaklığı" na %90 oranında 900.-TL karşılığında ortak olmuştur.

41 FİNANSAL TABLOLARI ÖNEMLİ ÖLÇÜDE ETKİLEYEN YA DA FİNANSAL TABLOLARIN AÇIK, YORUMLANABİLİR VE ANLAŞILABİLİR OLMASI AÇISINDAN AÇIKLANMASI GEREKEN DİĞER HUSUSLAR

Grup, 31 Aralık 2020 tarihli finansal tablolarını hazırlarken COVID-19 salgınının finansal tablolarına olası etkilerini değerlendirmiş ve finansal tabloların hazırlanmasında kullanılan tahmin ve varsayımlarını gözden geçirmiştir. Salgının yayılmasını engellemeye yönelik kısıtlamaların azalması ile birlikte, bilanço tarihi itibarıyla üretim ve satış faaliyetlerine Kamu otoritelerinin belirlediği prosedürler çerçevesinde devam edileceği öngörülmüştür.

