


2023 Temmuz

# Yatırımcı Sunumu



# Neden Global?



**1** 30 Yılı Aşkın Tecrübe

**2** Kişiyeye Özel Yatırım Çözümleri

**3** Konusunda Uzman Kadro

**4** Yüksek Performanslı Ürünler

**5** Gelişmiş İşlem Platformları

**6** Hızlı ve Güvenilir İşlem

# Yelpaze

## Geniř Yetkili Aracı Kurum: Global Menkul Deęerler

1

Yüzlerce  
halka arza aracılık ve  
milyarlarca dolarlık plasman

2

Global'in teknoloji  
kullanım ve gelişim üssü  
Global On-Line (GOL)

3

Global Menkul Deęerler  
bünyesinde  
100+ deneyimli çalışan

4

1990 yılından  
bugüne işlem hacmi ve pazar  
payında istikrarlı büyüme

5

Yabancı yatırımcıların  
ülkeye gelişine öncülük  
eden aracı kurum

6

Bireysel portföy  
yöneticilięi faaliyeti  
saęlayan aracı kurum



# Yönetim Kadrosu

## Yönetim Kurulu



**Erol Göker**

Yönetim Kurulu Başkanı



**Gökhan Özer**

Yönetim Kurulu Başkan Vekili



**Gülşeyma Doğançay**

Yönetim Kurulu Üyesi



**Lütfü Hekimoğlu**

Yönetim Kurulu Üyesi



**Selim Soydemir**

Yönetim Kurulu Üyesi



**İlkay Arıkan**

Bağımsız Yönetim Kurulu Üyesi

## Üst Yönetim

Gülşeyma Doğançay	Genel Müdür
Nusret Hakan Özsoy	Genel Müdür Yardımcısı
Engin Küçük	Genel Müdür Yardımcısı
Hakan Tan	Genel Müdür Yardımcısı
Özlem Şahin	Genel Müdür Yardımcısı
Veli Gürkan Kızılgüneş	Genel Müdür Yardımcısı
Uluç Saka	Genel Müdür Yardımcısı
Bahar Lafçı	Direktör
Banu Dirim	Direktör
Seçil Ertuna	Direktör
Yalçın Taşkın	Direktör
Zülfiye Tabak	Direktör
Aslıhan Şan Sarıçoban	Şube Direktörü
Hülya Eroğlu	Şube Direktörü

# Ortaklık Yapısı

Şirket'in hisselerinin %25'i  
Borsa İstanbul A.Ş.'de ("BİST")  
29 Haziran 2011 tarihinden  
itibaren işlem görmektedir.

Şirket'in bütün hisseleri adi  
hissedir ve imtiyazlı hisse  
senedi bulunmamaktadır.

Ortağın Adı Soyadı/Unvanı	Pay %	Adet	Tutar-TL
GFS Holding A.Ş.	75,00	3.000.000.000	30.000.000
Halka Açıklık	25,00	1.000.000.000	10.000.000
Toplam	100,00	4.000.000.000	40.000.000

# Global Yatırım Holding

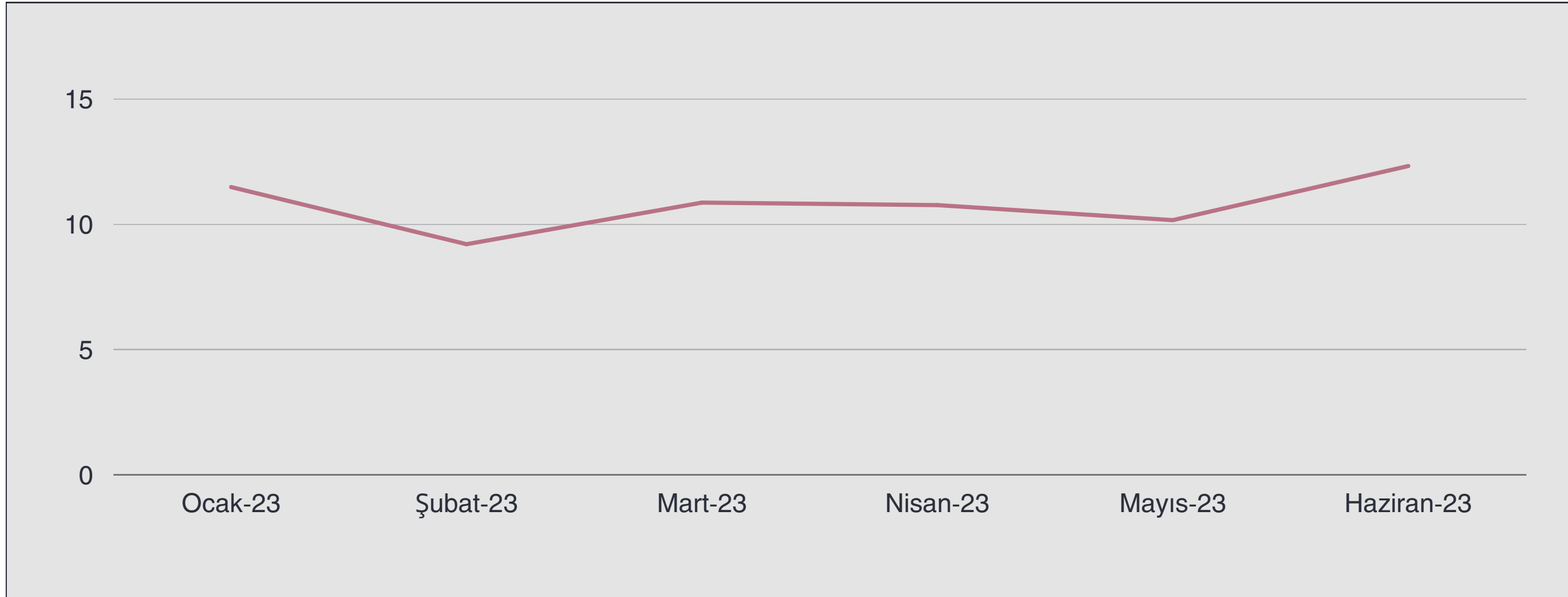
Global Yatırım Holding (GYH) faaliyet gösterdiği alanlarda yatırımlarını çeşitlendiren, aktif yatırım stratejileriyle hisse değerini en üst düzeye taşıma odaklı bir yatırım holdingdir. Grup kuruluş yılı olan 1990 yılından bu yana gelişmekte olan sektörlerle ve geleneksel bankacılık dışı finansal hizmet sağlayıcı kurumlara yönelik ilgisiyle, dinamik bir yatırım aracına dönüşmüştür. Mevcut varlık portföyü, ilk hamle avantajlarıyla büyüme potansiyeli yüksek sektörler arasında yer alan ticari ve kruvaziyer liman işletmeciliği, elektrik üretimi, sıkıştırılmış doğalgaz satış ve dağıtımı, madencilik, gayrimenkul ve finansal hizmetleri içeriyor. GYH, sermayelerine ve yönetimlerine katılarak iştiraklerinin yatırım, finansman, organizasyon ve yönetim gibi önemli konularının idaresine ilişkin bir çatı görevi görmektedir.

Global Yatırım Holding hâlihazırda dört ana sektörde faaliyet göstermektedir:

- **Liman İşletmeciliği:** Kruvaziyer limanı ve ticari liman işletmesi
- **Enerji:** Yenilenebilir ve temiz enerji üretimi, sıkılaştırılmış doğal gaz dağıtımı ve satışı; yüksek verimli dağıtım üretim sistemleri ve madencilik
- **Gayrimenkul:** Gayrimenkul projelerinin geliştirilmesi ve işletilmesi
- **Finans:** Aracılık, danışmanlık ve varlık yönetimi gibi bankacılık dışı finansal hizmetler

# GLBMD

Global Menkul Değerler A.Ş. 2011 yılında %25 oranında halka arz olmuştur. Pay senedi işlem kodu “GLBMD” olup BİST Ana Pazar’da işlem görmektedir.





# Hizmetler

- ▶ Kurumsal Finansman
- ▶ İşlem Aracılığı
- ▶ ViOP
- ▶ Araştırma
- ▶ Global TV
- ▶ Global On-Line
- ▶ Yatırım Danışmanlığı
- ▶ Model Portföy



# Yurt Dışı Kurumsal Satış

- Birim, yabancı uluslararası aracı kurumlar, seçkin büyük ölçekli varlık yöneticileri ve kurumsal yatırımcıların BİST ile ilgili her türlü taleplerini karşılamak amacıyla kurulmuştur. Birim, dünyanın birçok bölgesine dağılmış 50'den fazla kurumsal müşteriye hizmet vermektedir.
- Birim, kurumsal müşterilere yatırımlarındaki getirilerini maksimize etmelerini sağlayacak geniş bir bilgi ve analiz servisi sunmayı amaçlar. Uluslararası yetkinliği ve yerli piyasalardaki uzmanlığı ile Global Menkul Değerler'in Türkiye'de yerleşik olmayan yabancı müşterilerinin geniş perspektifli bir açıdan özel gereksinimlerini yerine getirirken, en uygun yatırım portföyüne ulaşmasına da yardımcı olur.
- İşlem öncesi, Araştırma Birimi tavsiyeleriyle müşterilerine danışmanlık yapmak, işlemlerini en iyi gayret ve fiyatlarla gerçekleştirmek; işlem sonrası ise takas işlemlerinin BİST ve Sermaye Piyasası Kurulu düzenlemelerine ve kurallarına tam ve uygun olarak, zamanında ve hatasız gerçekleştirmek prensipleriyle çalışır. Müşterilerine temel ekonomik değişkenler hakkında net, zamanında ve hızlı tavsiyeler, sürekli kısa bilgilendirmeler ve son dakika uyarıları vermek birim çalışanlarının temel görevlerindedir. Müşteriler, düzenli olarak ziyaret edilerek ve Türkiye'ye davet edilerek bilgi akışının sürekliliği ve kalitesi yakından takip edilir.

# Kurumsal Finansman Çözümleri

Halka Arz

---

Birleşme, Satın Alma ve Ortaklık Danışmanlığı

---

Borçlanma Araçları İhracı

---



























Diğer Sermaye Piyasası Danışmanlık Hizmetleri

---

Değerleme Hizmetleri



# Global'in Lider/Eş Lider Olduğu Halka Arzlar

<p>1996</p>  <p>Konsorsiyum Lideri 11 milyon ABD\$ Birincil Halka Arz</p>	<p>1996</p>  <p>Konsorsiyum Lideri 11 milyon ABD\$ Birincil Halka Arz</p>	<p>1996</p>  <p>Es Lider 19 milyon ABD\$ Birincil Halka Arz</p>	<p>1996</p>  <p>Konsorsiyum Lideri 9 milyon ABD\$ Birincil Halka Arz</p>	<p>1997</p>  <p>Konsorsiyum Lideri 50 milyon ABD\$ Birincil Halka Arz</p>	<p>1997</p>  <p>Es Lider 210 milyon ABD\$ Birincil Halka Arz</p>	<p>1997</p>  <p>Es Lider 42 milyon ABD\$ Birincil Halka Arz</p>	<p>1997</p>  <p>Konsorsiyum Lideri 15 milyon ABD\$ Birincil Halka Arz</p>	<p>1997</p>  <p>Konsorsiyum Lideri 4 milyon ABD\$ Bed. Sermaye Artırımı</p>	<p>1997</p>  <p>Konsorsiyum Lideri 9 milyon ABD\$ Birincil Halka Arz</p>
<p>1997</p>  <p>Konsorsiyum Lideri 11 milyon ABD\$ Birincil Halka Arz</p>	<p>1997</p>  <p>Konsorsiyum Lideri 2 milyon ABD\$ Birincil Halka Arz</p>	<p>1997</p>  <p>Konsorsiyum Lideri 31 milyon ABD\$ Birincil Halka Arz</p>	<p>1998</p>  <p>Es Lider 142 milyon ABD\$ İkincil Halka Arz</p>	<p>1998</p>  <p>Konsorsiyum Lideri 94 milyon ABD\$ Birincil Halka Arz</p>	<p>1998</p>  <p>Konsorsiyum Lideri 72 milyon ABD\$ İkincil Halka Arz</p>	<p>1998</p>  <p>Konsorsiyum Lideri 40 milyon ABD\$ Birincil Halka Arz</p>	<p>2000</p>  <p>Konsorsiyum Lideri 17 milyon ABD\$ Birincil Halka Arz</p>	<p>2000</p>  <p>Es Lider 150 milyon ABD\$ İkincil Halka Arz</p>	<p>2000</p>  <p>Es Lider 1,245 milyon ABD\$ İkincil Halka Arz</p>
<p>2002</p>  <p>Konsorsiyum Lideri 21 milyon ABD\$ Birincil Halka Arz</p>	<p>2004</p>  <p>Lider 9 milyon ABD\$ İkincil Halka Arz</p>	<p>2004</p>  <p>Lider 100 milyon ABD\$ İkincil Halka Arz</p>	<p>2004</p>  <p>Es Lider 150 milyon ABD\$ İkincil Halka Arz</p>	<p>2004</p>  <p>Lider 9 milyon ABD\$ İkincil Halka Arz</p>	<p>2005</p>  <p>Lider 945 milyon ABD\$ İkincil Halka Arz</p>	<p>2005</p>  <p>Es Lider 19 milyon ABD\$ İkincil Halka Arz</p>	<p>2006</p>  <p>Lider 7 milyon ABD\$ İkincil Halka Arz</p>	<p>2006</p>  <p>Es Lider 10 milyon ABD\$ Birincil Halka Arz</p>	<p>2011</p>  <p>Lider 19 milyon ABD\$ Birincil Halka Arz</p>
<p>June 2011</p>  <p>has successfully launched an Initial Public Offering for 7,000,000 primary shares (34.98%) at Istanbul Stock Exchange</p> <p>GLOBAL</p>	<p>June 2013</p>  <p>has successfully completed a B-Series Financing Round for an undisclosed amount</p> <p>GLOBAL</p>	<p>NOVEMBER 2014</p>  <p>has successfully issued an inaugural Eurobond in total amount of US\$ 250m</p> <p>GLOBAL</p>	<p>FEBRUARY 2015</p>  <p>has successfully secured a Series B equity financing round of US\$ 5.5m led by STC</p> <p>GLOBAL</p>	<p>2021</p>  <p>Lider 9 milyon ABD\$ Birincil Halka Arz</p>	<p>2021</p>  <p>Lider 36,5 milyon ABD\$ Birincil Halka Arz</p>	<p>2021</p>  <p>Lider 12 milyon ABD\$ Birincil Halka Arz</p>			



# İşlem Aracılığı

Uzman ekibimiz ve 30 yılı aşkın tecrübemizle, Türkiye sermaye piyasalarında yaptığınız yatırımlara aracılık ediyoruz.

**Şubelerimiz**

**Türev Araçlar**

**Global On-Line**

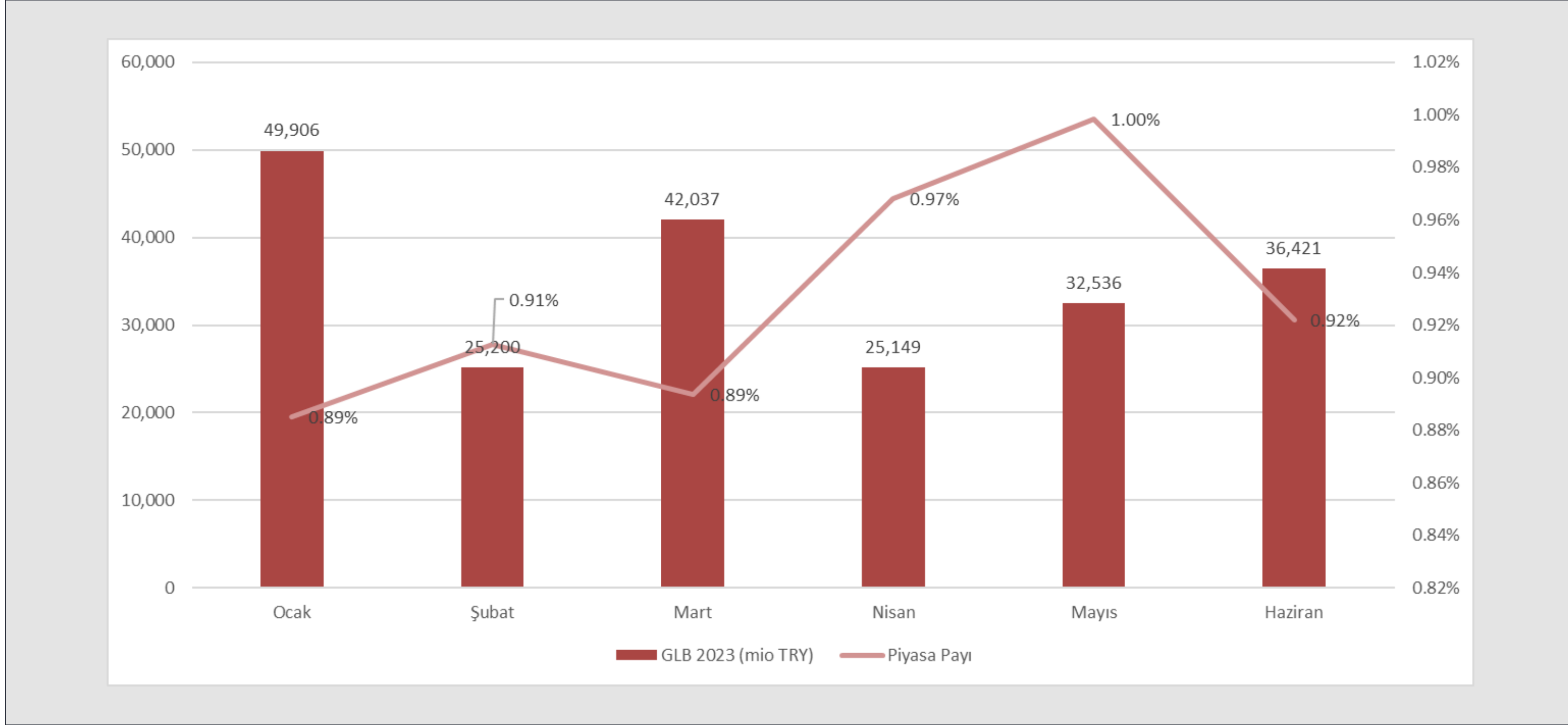
**Yurt Dışı Kurumsal Satış**

**Bireysel Portföy  
Yöneticiliği**





# Pay Piyasası Varlık Büyüklükleri



# Arařtırma

Global sizi tanır; isteklerinize, ihtiyalarınıza ve risk profiline en uygun yatırım önerilerini, 30 yılı aşkın sektör tecrübesi ve fark yaratan bilgi birikimiyle hazırladığı detaylı raporlar aracılığıyla paylaşır.

Birim, düzenli olarak üretilen şirket güncelleme ve değerlendirme raporları, rating değişiklikleri, kar tahminleri, kar analizleri, sektörel ve tematik arařtırmalar, makro ekonomik analizler, periyodik strateji raporları, günlük bültenler, dinamik finansal modellemeler ve model portföy önerileri ile geniş bir ürün yelpazesi sunmaktadır. Temel öngörülere ek olarak teknik analizden de faydalanılmakta ve ayrıca çeşitli istatistiksel çalışma ve modeller ışığında ürün yelpazesine derinlik kazandırılmaktadır.

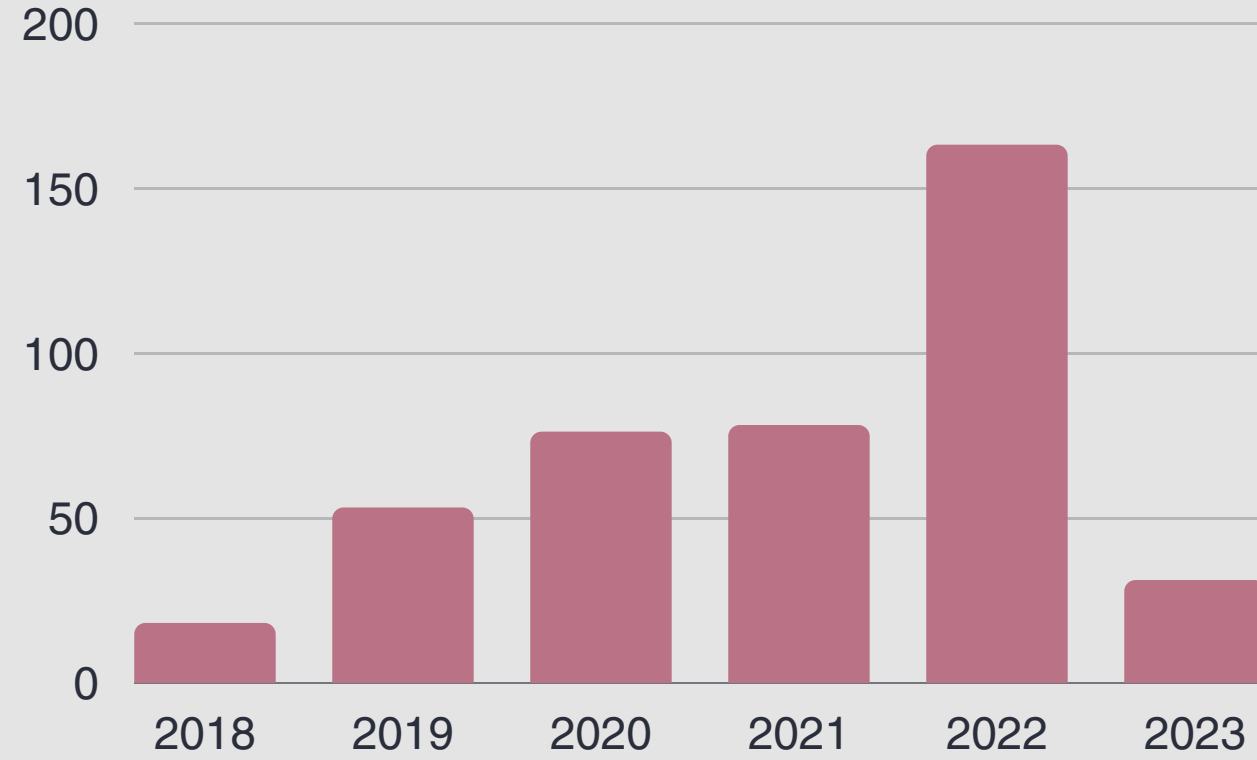
Global'in 30 yılı aşan sektör tecrübesini ve fark yaratan bilgi birikimini harmanlayan Arařtırma Birimi, ulusal ve uluslararası kanun ve düzenlemeler temelinde, müşteri odaklı ve sorumluluk sahibi iletişim ve hizmet anlayışını misyon edinmiştir.

# Kısa Vadeli Model Portföy

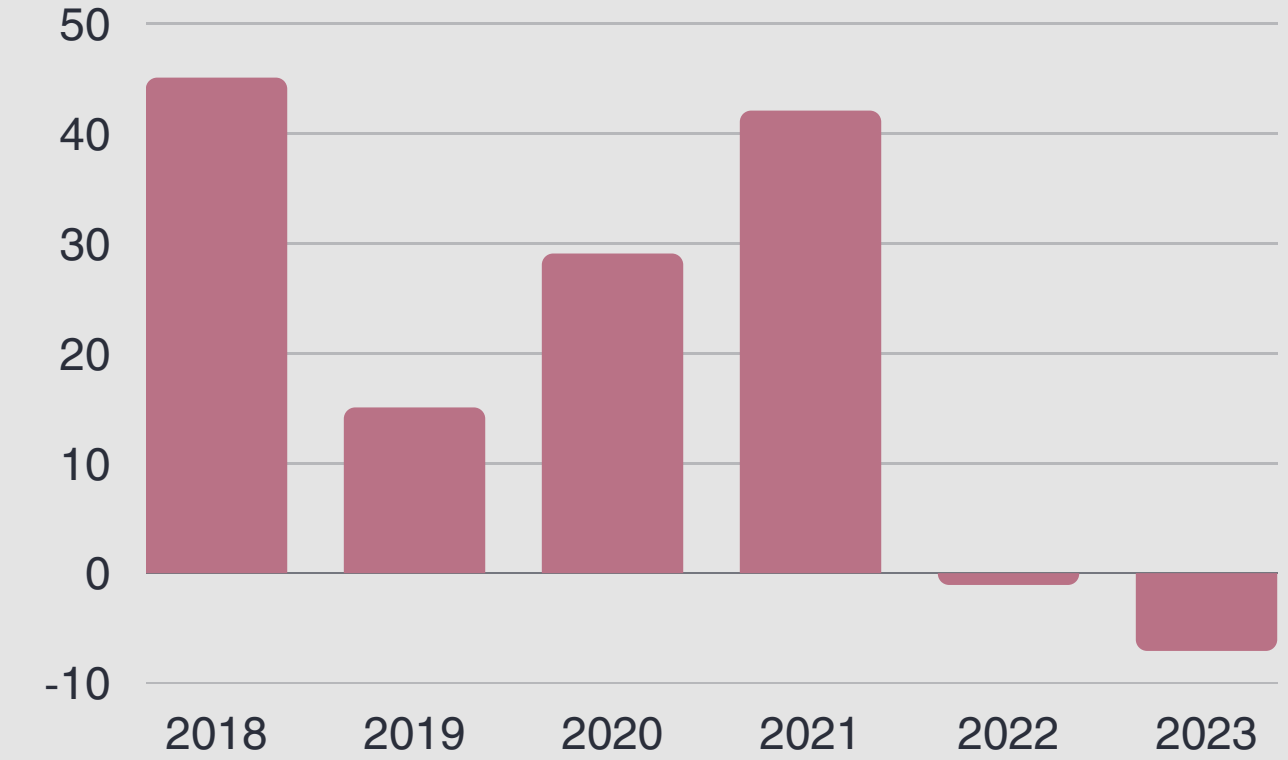
Global Menkul Değerler Araştırma Bölümü'nün vermiş olduğu önerilerle oluşan Kısa Vadeli Model Portföy, son yıllarda hem nominal bazda hem de endekse relatif olarak önemli getiriler elde etmiştir.

En fazla 8, en az 2 enstrümandan oluşan ve Temel/Teknik analiz yöntemleri baz alınarak yönetilen KVMP'ye, yatırımcılarımız Portföy yönetim hesabı açtırarak ya da GZM kodlu fonumuz aracılığıyla yatırım yapabilirler.

## KVMP-Yıllık Nominal Getiri %



## KVMP-Yıllık Relatif Getiri %

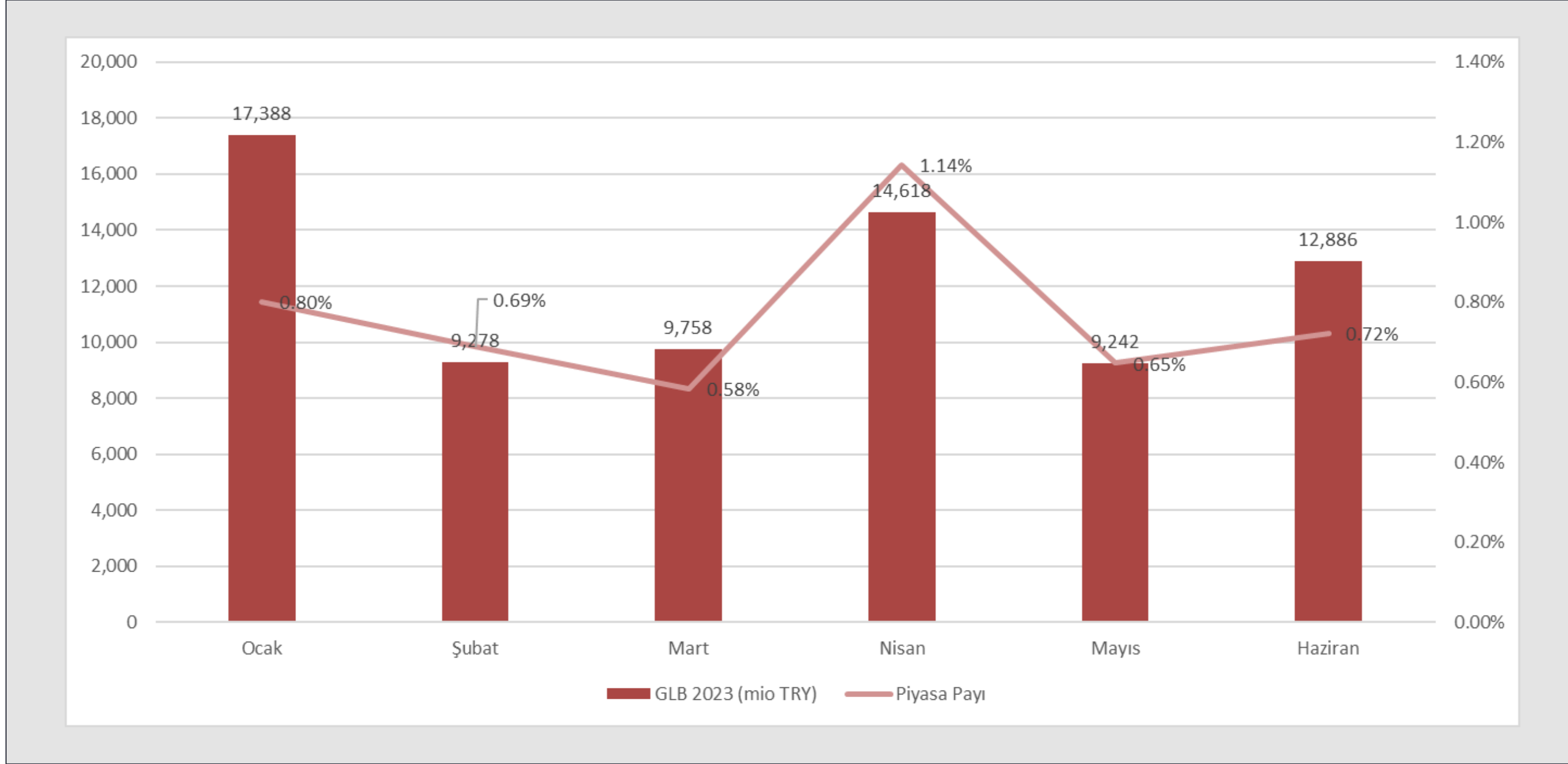


# Türev Araçlar

- Birim, VİOP'ta geniş ürün yelpazesıyla, yatırımcılarına, Pay ve Pay endekslerine, döviz kurlarına, faize, kıymetli madenlere, emtia ve enerjiye dayalı türev sözleşmeleri sunuyor.
- Birim, VİOP'ta Şirketlerin kur risklerini bertaraf edecek, Döviz Vadeli İşlem ve Opsiyon sözleşmeleri ile bugünden ileri bir tarihteki döviz kurunu sabitleme imkanı sağlayarak, ithalat veya ihracat yapan firmalara döviz kuru riskinden korunma imkanı sunuyor.
- İşlemlerin Takasbank güvencesiyle yapılması, Borsa İstanbul bünyesinde organize bir piyasa olan VİOP ile kur riski yönetimi yanında, arbitraj fırsatları da sunuyor.



# Türev Araçlar Varlık Büyüklükleri



# Global On-Line

Global Menkul Değerler müşterileri, İnternet Şubemiz [www.global.com.tr](http://www.global.com.tr), Borsa'nın ilk SuperApp'i Global On-Line Android-iOS uygulamalarının yanı sıra iPad ürünü ile varlıklarına istedikleri an istedikleri yerde erişebilir, portföylerini detaylı görüntüleyebilir, pay (hisse) senedi, türev araçlar, yatırım fonları gibi tüm sermaye piyasası işlemlerini gerçekleştirebilir ve hesap hareketlerini takip edebilirler.

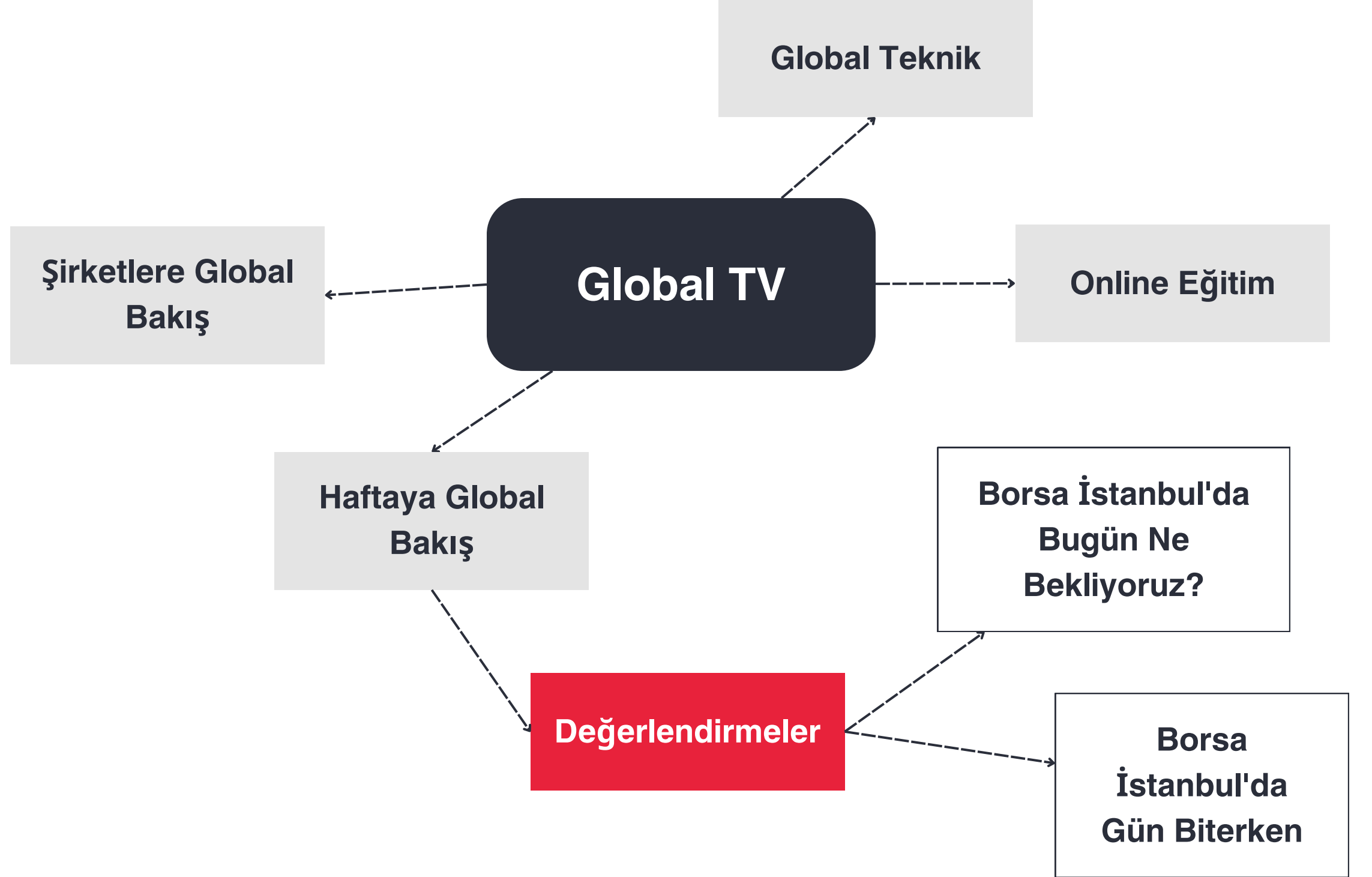
Global On-Line Birimi, müşterilerimizin on-line kanallarımızı ve ürünlerimizi kullanarak sermaye piyasası araçlarına güvenli, kolay, hızlı ve konforlu bir şekilde yatırım yapmalarına yardımcı olmaktadır.

Birim, söz konusu kanal ve ürünlerin geliştirilmesini, gelecek önerilerin değerlendirilmesini, bu ürünlerle ilgili yaşanan teknik sorunların çözülmesi için destek verilmesini ve bu ürünlerin müşterilerimize sorunsuz bir şekilde ulaşmasını sağlamayı amaçlamaktadır. Bu ürünlerin, müşterilerimiz ve çalışanlarımız tarafından bilinip, en verimli şekilde kullanmalarını sağlamak amacıyla yapılan bilgilendirme çalışmaları da birim tarafından yürütülmektedir.

# Global TV

Aynı Anda Tüm Kanallarda  
Canlı Yayın

Global'in uzman kadrosu ile gerçekleştirdiği yayınlar ile tüm sosyal medya kanallarımızda aynı anda canlı yayındayız. Canlı yayın boyunca piyasalardaki gelişmeleri, analizleri paylaşıyor ve sorularınızı cevaplıyoruz.



# Bilgi Teknolojileri

Alternatif emir iletim kanalları ile entegrasyonlar.

Teknolojik güçlü fiziksel sunucular üzerinde sanallaştırma kullanılarak artırılmış 60+ sunucu.

Borsaya saniyede 200 emir gönderim imkanı sağlayan alt yapı

Veri transfer hızını en üst seviyede tutan all-flash disk sistemleri.

İş sürekliliği düşünülerek genel müdürlük üzerinde senkron yedeklilik ile çalışan veritabanı yapısı ve felaket kurtarma için İzmir lokasyonu.

Özellikle yabancı kurumsal müşterilerin kullandığı hızlı emir iletim kanalları için FIX entegrasyonları.



# Global On-Line (GOL)

## Borsada Uzman



Kullanıcı dostu arayüzü ile hisse senedi - yatırım fonu - halka arz işlemlerinizi kolayca iletirsiniz.



Araştırma Birimimizin önerilerine anlık bildirimlerle erişirsiniz.



Uzmanlarımızın her sabah günü yorumladıkları toplantımızı canlı olarak dinleyebilirsiniz.



Fiyat hedeflerinizi belirleyip gerçekleştiğinde anında bildirim alırsınız.



Global'deki cari bakiyenizi dilediğiniz bankaya hızlı ve güvenli bir şekilde gönderebilirsiniz.

**Global On-Line bir Global Menkul Değerler markası olup Borsa'nın ilk SuperApp'idir.**

# Sosyal Sorumluluk

## **Eđitime Destek, Yarınlar Hazırlık;**

▶ Yetiřmiř insan kaynađı yaratılmasına katkı kapsamında; eđitimi, eriřebildiđi her platformda desteklemek kararlılıđındandır. Çocuklarımızın, gençlerimizin geleceđe hazırlanması için 2019 yılında bařlattıđımız ve halen devam eden “Eđitime Destek, Yarınlar Hazırlık” projesi ile sayıları her yıl artan onlarca çocuđumuza destek olmaktayız.

## **Finansal Okuryazarlık**

▶ Bilgimizi, tecrübemizi sermaye piyasaları ile ilgilenen herkese ulařtırmayı amaçlıyoruz. Türkiye’de bir ilki gerçekleřtirerek aynı anda tüm sosyal medya hesaplarımızdan canlı yayına geçiyor, uzman ekibimizin birbirinden farklı konu bařlıkları ve konseptler ile hazırlamıř oldukları interaktif yayınlarımızla yatırımcılarla buluřuyor, finansal okur yazarlıđa katkı sunuyoruz.

## **Sürdürülebilirlik**

▶ Çevremizi, geleceđimizi önemsiyor; gezegenimizi korumak için mümkün olan her alanda sürdürülebilir uygulamaları iř hayatımıza adapte ediyoruz. Ofislerimizi, çalıřma alanlarımızı çevreye saygılı řekilde düzenliyor; kullanmıř olduđumuz ekipmanlarımız ve iř yapıř řekillerimiz için geri dönüşüm, sıfır plastik gibi katma deđerli tedbirler alıyoruz. Ayrıca binlerce fidan bađıřında bulunarak ülke çapındaki sürdürülebilirlik çalıřmalarına destek oluyoruz.

# Global MD Portföy Yönetimi



Global MD Portföy Yönetimi ise, Global Menkul Değerler'in 100% iştiraki olup, deneyimli kadrosu ve yenilikçi yaklaşımı ile hem halihazırda yönetimi altında bulunan fonları sermaye piyasalarında yatırıma yönlendirmekte hem de yenilikçi ürünlerle geçmişte olduğu gibi bugün de piyasanın bir adım önünde olarak finansal ürün çeşitliliğine katkı sağlamayı hedeflemektedir. Bunun ötesinde yurtiçi ve yurtdışında, yerli ve yabancı ortaklarla işbirliği fırsatlarını değerlendirerek, sermayelerin Türk finansal sistemine kazandırılmasına aracılık etmeyi arzulamaktadır.

# Fon Yönetimi

Global Menkul Değerler'in %100 bağlı ortaklığı, Global MD Portföy Yönetimi, etkin olarak yönettiği 13 fonu ile yatırımlara değer katmaktadır.

<b>ECB Para Piyasası Fonu</b>	Fon portföyünün tamamı devamlı olarak, vadesine en fazla 184 gün kalmış likiditesi yüksek para ve sermaye piyasası araçlarından oluşur ve portföyün günlük olarak hesaplanan ortalama vadesi 45 günü aşamaz.
<b>ECA Birinci Değişken Fon</b>	Değişken fon grubunda olup, risk/getiri profili 6'dır. Fon portföyü min. %35 - maks. %65 hisse senedi, min.%5 - maks. %35 kamu ya da özel sektör SGMK'lardan oluşur
<b>EBD İkinci Değişken Fon</b>	Değişken fon grubunda olup, risk/getiri profili 5'dir. Fon portföyü BİST'te işlem gören payları ve koruma amaçlı VIOP pozisyonu taşıyabilmektedir.
<b>EC2 Birinci Hisse Senedi Fonu</b>	Hisse senedi yoğun fon ve risk/getiri profili 7'dir. Fon portföyü %80 'i Bist'te işlem gören ihraççı payları ve yatırım ya da koruma amaçlı olarak VIOP pozisyonundan oluşur
<b>ECV Kısa Vadeli Borçlanma Araçları Fonu</b>	Kısa vadeli borçlanma araçları grubunda olup risk/getiri profili 2'dir. Fon portföyü % 80 kamu ya da özel sektör SGMK ile BPP/Trepo' dan oluşur. Ortalama vade 25 ila 90 gündür



<b>GKF Katılım Fonu</b>	Katılım fonları grubunda olup risk/getiri profili 5'tir ve en az %51 katılım endeksi hisselerinden oluşmaktadır.
<b>GZM Dinamik Serbest Fon</b>	Global MD Araştırma Birimi'nin "Kısa Vadeli Strateji Portföy" önerileri kapsamındaki hisse senetlerine yatırım yapar. %10 stopaj bulunmaktadır.
<b>GZN Boğaziçi Serbest Fon</b>	Serbest fon grubunda olup, risk/getiri profili 6'dır. Fon serbest fon niteliğinde olduğu için, Performans Tebliği uyarınca, bu Tebliğ'de belirlenen eşik değer alt sınırına ilişkin esaslar uygulanmaz.
<b>GJM Ada Serbest Fon</b>	Serbest fon grubunda olup, risk/getiri profili 6'dır. Fon portföyünün sürekli olarak en az % 51'i Borsa İstanbul'da işlem gören hisse senetlerinden oluşmaktadır.
<b>GMD Birinci Fon Sepeti Fonu</b>	Fon Sepeti Fonu grubunda olup, risk/getiri profili 4'dür. Fon toplam değerinin en az %80'i devamlı olarak, yatırım fonları ve borsa yatırım fonlarının katılma paylarına yatırılır.
<b>GLV - Nehir Serbest Fon</b>	Serbest fon grubunda olup, risk/getiri profili 6'dır. Fon portföyünün sürekli olarak en az %51'i Borsa İstanbul' da işlem gören hisse senetlerinden oluşmaktadır.
<b>GLG - Capital Hisse Senedi Serbest Fon (Hisse Senedi Yoğun Fon)</b>	Fon toplam değerinin en az % 80'i devamlı olarak BIST' te işlem gören ortaklık paylarına ve bu ortaklık paylarına ilişkin endeksleri takip etmek üzere kurulan borsa yatırım fonları katılma paylarına yatırılır.
<b>GLC - İkinci Fon Sepeti Fonu</b>	Fon sepeti fonu grubunda olup, risk/getiri profili 4'dür. Fon toplam değerinin en az %80' i devamlı olarak, yatırım fonları ve borsa yatırım fonlarının katılma paylarına yatırılır.

# Finansal Tablolar

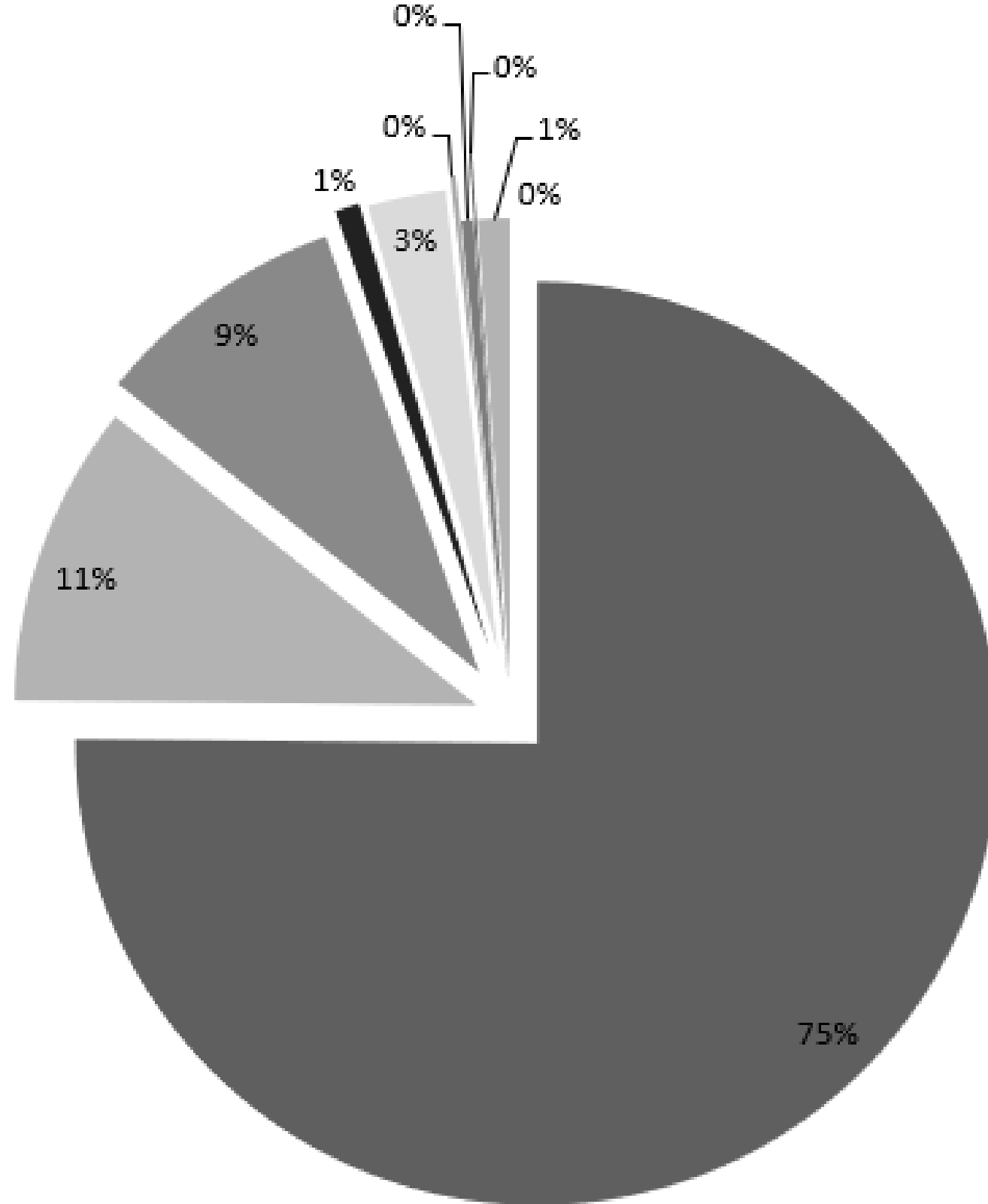
Bilanço	2023/06	2022/12
<b>Varlıklar</b>	<b>1.157.653.510</b>	<b>1.267.057.662</b>
Dönen Varlıklar	1.128.539.551	1.242.852.939
Duran Varlıklar	29.113.959	24.204.723
<b>Kaynaklar</b>	<b>1.157.653.510</b>	<b>1.267.057.662</b>
<b>Yükümlülükler</b>	<b>1,003,174,198</b>	<b>1,151,169,327</b>
Kısa Vadeli Yükümlülükler	985.854.473	1.135.340.217
Uzun Vadeli Yükümlülükler	17.319.725	15.829.110
<b>Özkaynaklar</b>	<b>154.479.312</b>	<b>115.888.335</b>

Gelir Tablosu	2023/06	2022/12
<b>Hasılat</b>	<b>166.095.150</b>	<b>210.661.149</b>
Pazarlama Giderleri	-13.197.692	-21.139.055
Genel Yönetim Giderleri	-84.761.144	-94.569.592
Esas Faaliyetlerden Gelirler, Giderler	7.073.669	5.724.327
<b>Esas Faaliyet Karı</b>	<b>75.209.983</b>	<b>100.676.829</b>
Finansman Gelirleri	7.425.634	8.882.060
Finansman Giderleri	-28.327.432	-37.506.565
Vergi Öncesi Dönem Karı	54.308.185	72.052.324
Vergi Gideri	-13.268.715	-18.042.887
<b>Dönem Karı</b>	<b>41.039.470</b>	<b>54.009.437</b>

# Temel Finansal Göstergeler

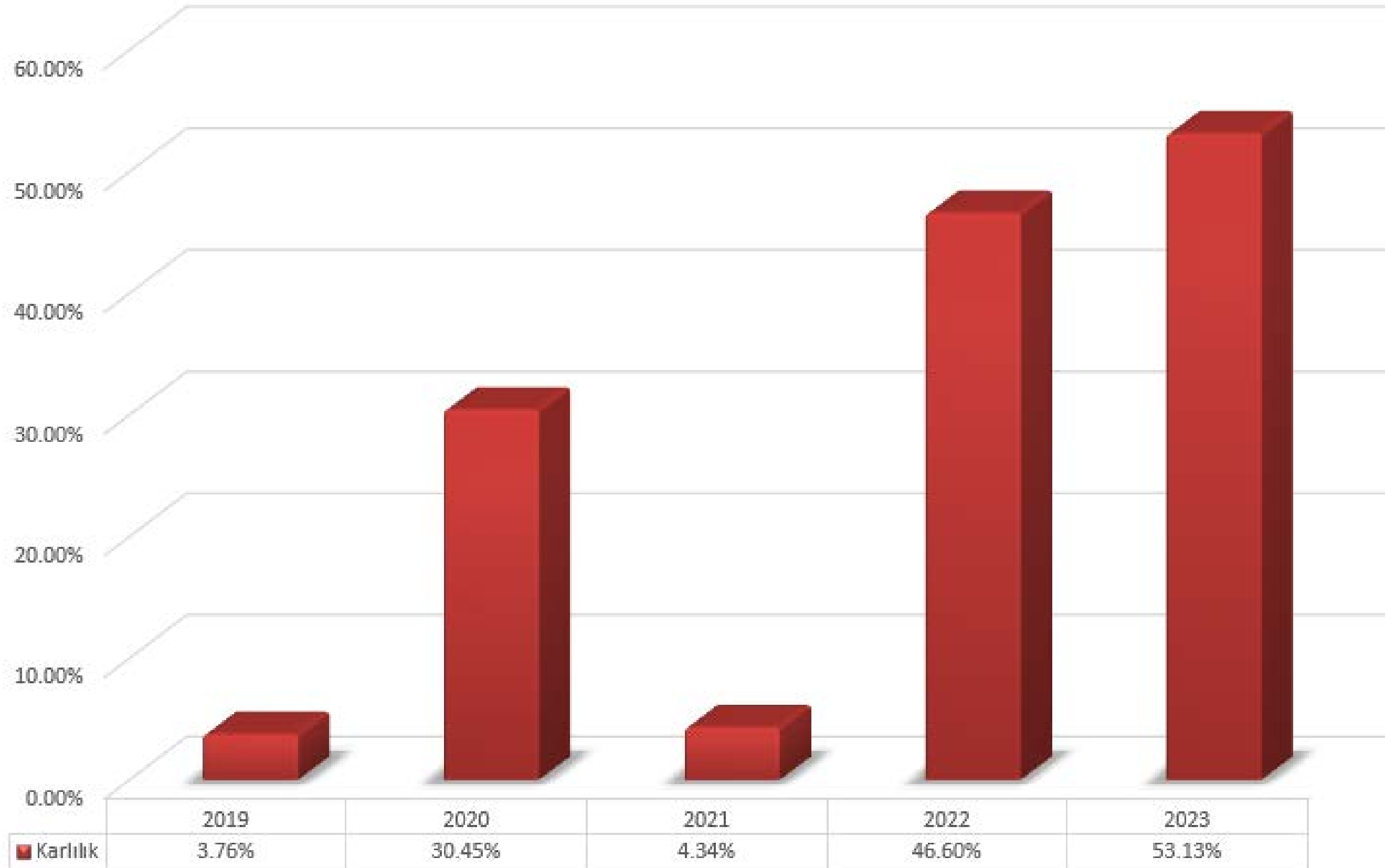
	2022/12	2023/06
Sermaye Yeterliliđi Tabanı	60,487,284.73	78,467,014.49
Sermaye Yeterliliđi Tabanı Fazlası (veya Açıđı)	17,920,018.28	29,657,418.85
Asgari Özsermaye Fazlası (veya Açıđı)	88,963,256.68	83,244,429.57
Toplam Borçlar / Sermaye Yeterliliđi Tabanı	5	4
Sermaye Yeterliliđi Tabanı / Gerekli Asgari Özsermaye	1.93	0.98
Likidite Yükümlülüđü (Dönen Varlıklar/KVB)	1.30	1.29

# Aktif Dağılımı

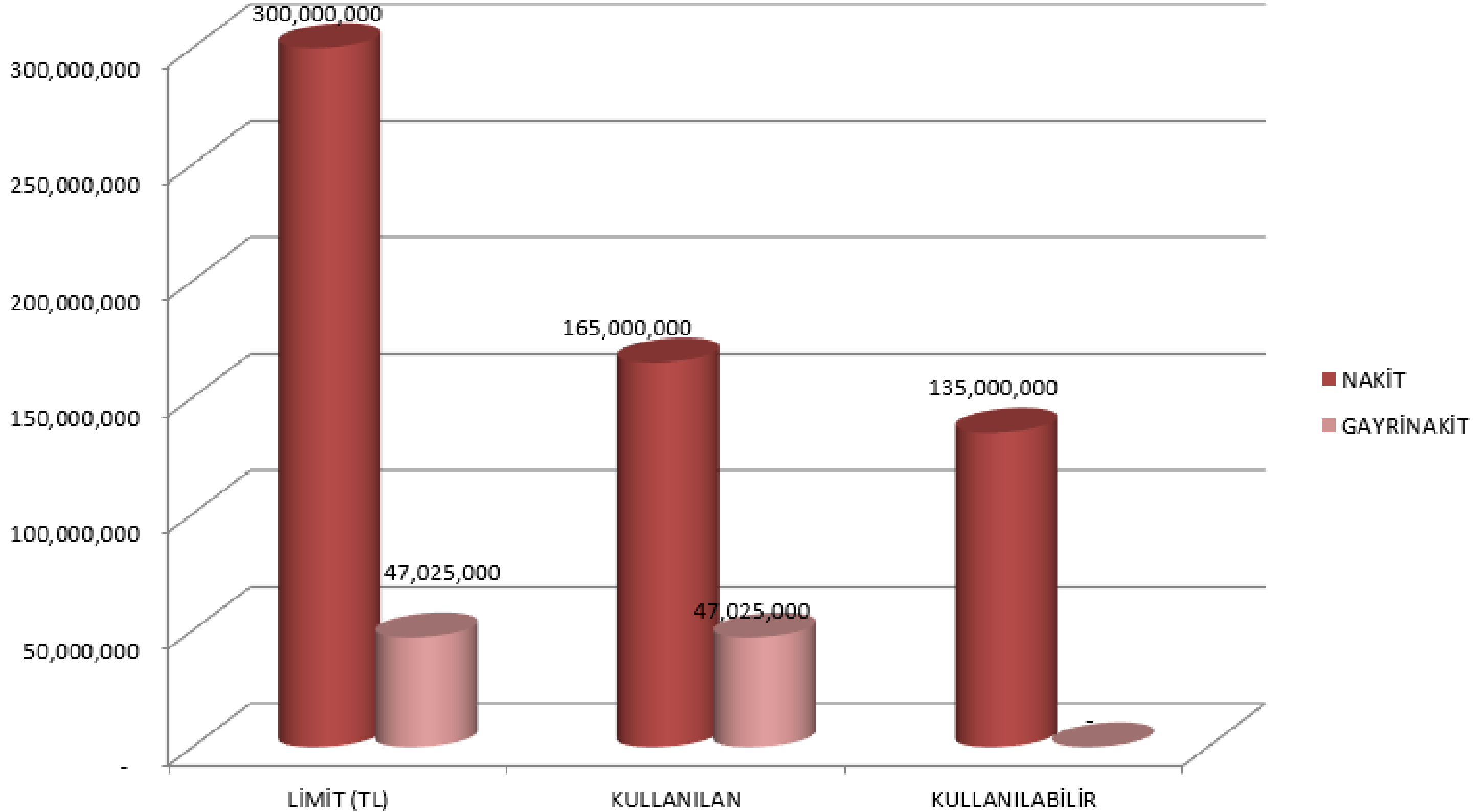


- TİCARİ ALACAKLAR
- NAKİT ve NAKİT BENZERLERİ
- DİĞER ALACAKLAR
- MADDİ DURAN VARLIKLAR
- FİNANSAL YATIRIMLAR
- MADDİ OLMAYAN DURAN VARLIKLAR
- PEŞİN ÖDENMİŞ GİDERLER
- ERTELENMİŞ VERGİ VARLIĞI
- KULLANIM HAKKI VARLIKLARI
- DİĞER DÖNEN VARLIKLAR

# Özkaynak Karlılık



# Borç Yapısı - Limitler





Bu yayında yer alan bilgiler, güvenilir olduğuna inanılan halka açık kaynaklardan elde edilmiş olup bu kaynaklardaki bilgilerin hata ya da eksikliğinden ve ticari amaçlı işlemlerde kullanılmasından doğabilecek zararlardan Global Menkul Değerler A.Ş. hiçbir şekilde sorumluluk kabul etmemektedir. Bu belge aynı zamanda Global Menkul Değerler'in (GLBMD) gelecekteki performansıyla ilgili ileriye yönelik ifadeler de içerebilir ve bunlar iyi niyet tahminleri olarak değerlendirilmelidir. Bu ileriye dönük ifadeler, yönetim beklentilerini yansıtmakta ve mevcut verilere dayanmaktadır. Gerçek sonuçlar, GLBMD'nin fiili performansını önemli ölçüde etkileyebilecek gelecekteki olaylara ve belirsizliklere tabidir. GLBMD ve ilgili iştirakleri, danışmanları veya temsilcileri, bu belgenin veya içeriğinin kullanımından veya bu belgeyle bağlantılı olarak ortaya çıkabilecek herhangi bir zarardan ötürü herhangi bir sorumluluk kabul etmeyecektir. GLBMD, yeni bilgiler, gelecekteki olaylar ya da başka bir nedenle, ileriye dönük beyanları güncelleme yükümlülüğü üstlenmez.

# İletişim

## Genel Müdürlük

Barbaros Mah. Ihlamur Bul. No:3/89 Kat:9 34746 Ataşehir/İstanbul  
T. +90 (212) 244 55 66  
yardim@global.com.tr

## Ankara Şube

İran Cad. No:33/4 Gaziosmanpaşa 06700 Çankaya/Ankara  
T. +90 (312) 457 33 00 - 01

## İzmir Şube

Kızılay İş Merkezi Şehit Nevres Bulvarı No:3 Kat:5/52  
35210 Alsancak/İzmir  
T. +90 (232) 445 79 82

## Denizli Şube

Sümer Mah. 2482/2 Sk. SkyCity İş Merkezi No:4/1  
K:11 D:105 Merkezefendi/Denizli  
T. +90 (212) 244 55 66

