

**GLOBAL MENKUL DEĞERLER ANONİM ŞİRKETİ
VE BAĞLI ORTAKLIĞI**

Sermaye Piyasası Kurulu'nun

**II.14.1 Sayılı Sermaye Piyasasında Finansal Raporlamaya İlişkin
Esaslar Tebliği'ne İstinaden Hazırlanmış**

**01 OCAK – 30 HAZİRAN 2020 DÖNEMİ
FAALİYET RAPORU**

1. Şirket'in Faaliyet Konusu

Global Menkul Değerler Anonim Şirketi ("Şirket") Sermaye Piyasası Kanunu ve ilgili mevzuat hükümlerine uygun olarak sermaye piyasası faaliyetlerinde bulunmak üzere 1 Ekim 2004 tarihinde İstanbul'da kurulmuştur.

Şirket, Sermaye Piyasası Kurulu tarafından Geniş Yetkili Aracı Kurum olarak belirlenmiş olup, aşağıdaki faaliyetleri yapmaya yetkili kılınmıştır:

- İşlem Aracılığı Faaliyeti
- Bireysel Portföy Yöneticiliği Faaliyeti
- Yatırım Danışmanlığı Faaliyeti
- Sınırlı Saklama Hizmeti
- Halka Arza Aracılık Faaliyeti – Aracılık Yüklenimi
- Halka Arza Aracılık Faaliyeti – En İyi Gayret Aracılığı

Şirket'in kayıtlı adresi Yeşilce Mahallesi Eski Büyükdere Caddesi No: 65 Kat:1, 34418 Kağıthane-İstanbul'dur.

30 Haziran 2020 tarihi itibarıyla, Şirket ve bağlı ortaklığı bünyesinde 98 kişi (31 Aralık 2019: 100 kişi) çalışmaktadır.

Şirket'in 30 Haziran 2020 tarihi itibarıyla, 3 şubesi bulunmaktadır (31 Aralık 2019: 3 şube).

Şirket, Global Yatırım Holding Anonim Şirketi'nin ("Global Yatırım Holding") bağlı bir ortaklığıdır.

30 Haziran 2020 ve 31 Aralık 2019 tarihleri itibarıyla, Şirket'in hisselerini elinde bulunduran hissedarlar ve hisse oranları aşağıdaki gibidir:

| | 30 Haziran 2020 | | 31 Aralık 2019 | |
|-------------------------|-------------------|---------------|-------------------|---------------|
| | TL | % | TL | % |
| Global Yatırım Holding | 29.999.997 | 75,00 | 29.999.996 | 75,00 |
| Halka Arz Edilen Paylar | 10.000.003 | 25,00 | 10.000.003 | 25,00 |
| Diğer | -- | -- | 1 | 0,00 |
| Toplam | 40.000.000 | 100,00 | 40.000.000 | 100,00 |

Şirket'in hisselerinin %25'i Borsa İstanbul A.Ş.'de ("BİAŞ") 29 Haziran 2011 tarihinden itibaren işlem görmektedir. Global Yatırım Holding'in elinde bulunan hisselerin bir kısmı BİAŞ'da işlem gören hisse senetlerinden oluşmaktadır.

Şirket'in bütün hisseleri adi hissedir ve imtiyazlı hisse senedi bulunmamaktadır.

Şirketin bağlı ortaklıkları ve iştirakleri

| | <u>Hisse Oranı</u> | <u>Mali Tablolarda Sunumu</u> |
|------------------------------------|--------------------|---|
| Global MD Portföy Yönetimi A.Ş. | %100 | Konsolidasyona dahil edilmiştir. |
| IEG Global Kurumsal Finansman A.Ş. | %50 | Özkaynak yöntemiyle muhasebeleştirilmiştir. |

2. Üst yönetimde dönem içinde yapılan değişiklikler ve halen görev başında bulunanların adı, soyadı ve mesleki tecrübesi,

GLOBAL MENKUL DEĞERLER A.Ş.

| Adı-Soyad | Görevi | Sorumluluk Alanı | Mesleki Tecrübesi |
|------------------------|------------------------|---|--------------------------|
| Gülşeyma Doğançay | Genel Müdür | | 25 |
| Nusret Hakan Özsoy | Genel Müdür Yardımcısı | Kurumsal Pazarlama | 24 |
| Sertan Kargın | Grup Direktörü | Kurumsal Finansman | 23 |
| Selim Şahin | Grup Direktörü | Mali ve İdari İşler | 23 |
| Hakan Tan | Grup Direktörü | İşlem Aracılığı | 21 |
| Özlem Şahin | Grup Direktörü | İşlem Aracılığı | 18 |
| Zülfiye Tabak | Direktör | İnsan Kaynakları | 21 |
| Veli Gürkan Kızılgüneş | Direktör | Bilgi Teknolojileri | 15 |
| Hande Bilgin | Direktör | Denetim ve Risk Yönetimi | 14 |
| Engin Küçük | Direktör | Türev Piyasalar | 26 |
| Burak Salman | Direktör | Araştırma | 14 |
| Bahar Lafçı | Direktör | Yatırımcı İlişkileri ve Kurumsal İletişim | 24 |

GLOBAL MD PORTFÖY YÖNETİMİ A.Ş.

| Adı-Soyad | Görevi | Sorumluluk Alanı | Mesleki Tecrübesi |
|------------------|-------------------------------------|--------------------------------|--------------------------|
| Barış Subasar | Genel Müdür ve Yönetim Kurulu Üyesi | Global MD Portföy Yönetimi A.Ş | 21 |

30.06.2020 tarihi itibariyle Global Menkul Değerler A.Ş. ve Global MD Portföy Yönetimi A.Ş. Yönetim Kurulu Üyeleri aşağıdaki gibidir;

Erol GÖKER / Global Menkul Değerler A.Ş. Yönetim Kurulu Başkanı

1979 yılında Ankara Üniversitesi Siyasal Bilgiler Fakültesi'nden mezun olan Erol Göker, lisansüstü eğitimine aynı üniversitenin Ekonomi Bölümü'nde devam etmiştir. 1979-1984 yılları arasında Maliye Bakanlığı'nda Hesap Uzmanı olarak görev yapan Göker, 1984-1988 yılları arasında Sermaye Piyasası Kurulu'nda Denetçi olarak çalışmıştır. Kariyerine özel sektörde devam eden Göker, 1988-1990 yılları arasında Net Holding'de Sermaye Piyasası ve Denetim Koordinatörü olarak görev yapmış ve 1990 yılında kurucusu olduğu Global Menkul Değerler'de Genel Müdür olarak çalışmaya başlamıştır. Görevini halen Yönetim Kurulu Başkanı olarak sürdüren Erol Göker, ayrıca Global Yatırım Holding A.Ş. Başkan Vekili, Ege Ports ve İzmir Limanı'nda, Grup'un yatırım yaptığı doğalgaz dağıtım ve hidroelektrik enerji üretimi şirketlerinde de Yönetim Kurulu üyesi olarak da görev almaktadır. Grup dışında Göker, TÜSİAD üyesidir. Süt ve tarım sektöründe faaliyet gösteren Yaprak Süt ve Besi Çiftlikleri Sanayi ve Ticaret A.Ş.'nin Yönetim Kurulu Başkanı ve ana hissedarıdır.

Gökhan ÖZER / Global Menkul Değerler A.Ş. Yönetim Kurulu Başkan Vekili

İstanbul Üniversitesi İngilizce İşletme Bölümü mezunu olan Gökhan Özer, 1991 yılında Global Menkul Değerler ailesine katılmıştır. 1993 yılında Şube Koordinasyon Direktör Yardımcısı olarak görev almıştır. 1999'da Yurt İçi Satış ve Pazarlama, İnsan Kaynakları ve İdari İşler Direktörü olarak atanmıştır. Kendisi Türkiye içinde değişik zamanlarda faaliyet gösteren 16 şubenin ve 20 irtibat ofisinin tasarım, yapılanma ve yönetiminin mimarı olmuştur. 2007-2017 yılları arasında şirketin Genel Müdürlük ve Yönetim Kurulu üyeliği görevlerinde bulunmuş olup, Mart 2017 tarihinden itibaren görevini Yönetim Kurulu Başkan Vekili olarak sürdürmektedir.

Tahsin BENSEL / Global Menkul Değerler A.Ş. Yönetim Kurulu Üyesi

Boğaziçi Üniversitesi Endüstri Mühendisliği'nden lisans, Florida Üniversitesi Endüstri Mühendisliği Bölümü'nden Yöneylem Araştırması üzerinde yüksek lisans derecelerini alan Tahsin Bensele, 1982-1991 yılları arasında Florida Atlantic Üniversitesi İşletme Fakültesi'nde Öğretim Üyeliği yapmıştır. 1991 yılında Türkiye'ye dönerek, bir aracı kurum tarafından kurulan ilk yatırım ortaklığı olan Global Menkul Kıymetler Yatırım Ortaklığı'nın ve ardından Atlas, Evren ve Avrasya Yatırım Ortaklıkları'nın ve Global Portföy Yönetim Şirketi'nin kuruluşlarında ve çeşitli yönetim kademelerinde bulunmuştur. Halen RA Güneş Enerjisi Üretim Sanayi ve Tic. A.Ş. ile Mavibayrak Enerji Üretim A.Ş.'de Yönetim Kurulu Üyesidir.

Lütfü HEKİMOĞLU / Global Menkul Değerler A.Ş. Bağımsız Yönetim Kurulu Üyesi

1966 yılında İstanbul İktisadi ve Ticari İlimler Yüksek Okulu'ndan mezuniyeti sonrasında devam ettiği İstanbul Üniversitesi İşletme Fakültesi İşletme İktisadi Enstitüsü İhtisas Programını 1967 yılında tamamlayan Hekimoğlu, iş yaşamına 1970 yılında Sosyal Sigortalar Kurumu'nda başladı. 1973 yılında geçtiği Dışbank'ta 1993 yılına kadar çeşitli üst yönetim kademelerinde görev aldı. 1993 – 2010 yılları arasında Finans piyasalarında Yönetim Kurulu Üyeliği ve Genel Müdürlük görevlerinde bulundu. Lütfü Hekimoğlu, Haziran 2016 tarihinden bu yana Global Menkul Değerler Bağımsız Yönetim Kurulu Üyesi olarak görevini sürdürmektedir.

Ayşe Pervin SOYDEMİR / Global Menkul Değerler A.Ş. Bağımsız Yönetim Kurulu Üyesi

Ankara Üniversitesi Siyasal Bilgiler Fakültesi'nden 1983 yılında mezun olan Ayşe Pervin Soydemir, Dil Tarih ve Coğrafya Fakültesi Halk Bilim bölümünde lisans üstü eğitimini tamamlamıştır. İş yaşamına 1984 yılında Vakıfbank A.Ş. Para, Hisse Senedi ve Tahvil Müdürlüğünde uzman yardımcısı olarak başlamıştır. Banka yapılanmasında Menkul Kıymetler ve Fon Yönetimi Müdürlüklerinin kuruluş çalışmalarında yer almıştır. 1989-1991 yılları arasında Menkul Kıymetler Müdürlüğü Müdür Yardımcısı, 1991-1994 arasında da Fon Yönetimi Müdür Yardımcısı olarak görev yapmıştır. 1994 yılında Global Menkul Değerler A.Ş. ekibine Müdür Yardımcısı olarak katılan Soydemir, 1998-2002 yılları arasında Ankara Şube (Bilkent-Kayseri-Trabzon) Müdürlüğü görevini yürütmüştür. 2002 yılı sonrasında Inter Yatırım Menkul Değerler A.Ş.'de Genel Müdür Yardımcılığı ve Unicorn Portföy Yönetimi A.Ş.'de Genel Müdürlük görevlerinde bulunmuştur. Deren Kimya Sanayi ve Ticaret A.Ş. ve Ege Teknoloji Ltd.'de yönetim kurulu danışmanlığı yapmış olan Ayşe Pervin Soydemir sermaye piyasası danışmanlığı yapmaktadır.

Çiğdem Gaye Braida FERNANDEZ /Global MD Portföy Yönetimi A.Ş. Yönetim Kurulu Başkanı

Ortadoğu Teknik Üniversitesi Ekonomi Bölümü'nden 1992 yılında mezun olan Çiğdem Gaye Braida Fernandez, yüksek lisans eğitimini IOWA State Üniversitesi'nde İşletme bölümünde tamamlamıştır. İş hayatına, Türk Eximbank Araştırma Departmanı'nda Analist olarak başlamış olan Braida Fernandez 1998 yılında Global Securities USA Kurumsal Satış Departmanı'nda görev almış ve 2007 yılına kadar da şirketin Finans Direktörü olarak görevini sürdürmüştür. Aynı yıl Global Securities USA' nın Genel Müdürlüğüne atanmış ve 2009 yılına kadar bu görevine devam etmiştir. Sonrasında Türkiye'ye dönerek Global Menkul Değerler A.Ş.'de Yönetim Kurulu Üyesi olarak görev almıştır. Braida Fernandez Haziran 2016 tarihinden itibaren Global MD Portföy Yönetimi A.Ş.'de Yönetim Kurulu Başkanlık görevini sürdürmektedir. .

Muhsin Göktuğ DEMİRAY/ Global MD Portföy Yönetimi A.Ş. Yönetim Kurulu Üyesi

Ankara Üniversitesi Siyasal Bilgiler Fakültesi, Maliye ve İktisat Bölümü'nden 1980 yılında mezun olan M. Göktuğ Demiray, 1981 yılında Türkiye İş Bankası'nda müfettiş olarak göreve başladı. 10 yıl boyunca görev aldığı ve yöneticilik de yaptığı bankadan, 1991 yılında ayrıldı. 2004 Yılına kadar farklı kurumlarda mali işler müdürü; şube ve bölge müdürü olarak görev alan Demiray, 2004 - 2011 yılları arasında Deniz Finansal Kiralama A.Ş.' de Genel Müdürlük görevinde bulundu. Global Menkul Değerler A.Ş. Yönetim Kurulu'nda Bağımsız Üye olarak yer aldı. Demiray, Mayıs 2016 tarihi itibarıyla Global MD Portföy Yönetimi A.Ş.'ye Yönetim Kurulu Üyesi olarak atanmıştır.

Murat Nadir Tansel SARAÇ / Global MD Portföy Yönetimi A.Ş. Yönetim Kurulu Üyesi

1998 yılında Sermaye Piyasası Kurulu Denetleme Dairesi'nde Uzman Yardımcısı olarak başladığı kariyerini, 2005 yılına kadar aynı birimde Uzman olarak sürdürmüştür. Sonrasında Akfen Holding'e geçerek 2009 yılına kadar İştirakler ve Yatırımlar Direktörü olarak görev almış, TÜVTürk Araç Muayene İstasyonları A.Ş.'nin kuruluşunda Yönetim Kurulu Üyesi olarak görev yapmıştır. 2007 yılında Akfen GYO A.Ş.'nin kurulması görevini üstlenmiş, aynı şirketin Yönetim Kurulu Üyesi olarak da görev almıştır. Sonrasında, yurt dışı yatırımlar için Akfen Gayrimenkul Ticareti A.Ş.'yi kurmuş, bu şirketin Genel Müdürlüğü'nü ve Yönetim Kurulu üyeliğini de üstlenmiştir. 2009-2013 yılları arasında Akfen Holding A.Ş. Yönetim Kurulu'na gayrimenkul geliştirme, finansman ve sermaye piyasası alanlarında danışmanlık hizmeti vermiştir. 2009-2011 yılları arasında Ata Makina İnşaat A.Ş.'de Yönetim Kurulu Üyesi; Mayıs 2009- Kasım 2013 tarihleri arasında Güney Ege Tarım İşletmeleri

A.Ş.'de Kurucu Ortak; Mayıs 2012-Nisan 2018 tarihleri arasında Beyaz Filo Oto Kiralama A.Ş.; Flap Kongre A.Ş. ve Egeli&Co Yatırım Holding A.Ş.'nin Bağımsız Yönetim Kurulu Üyeliklerini yürütmüştür. Haziran 2016'dan beri Türk Elektronik Para A.Ş.'nin Yönetim Kurulu üyesidir. Tansel Saraç, Ankara Üniversitesi Ekonomi Bölümü mezunudur.

Barış SUBASAR – Yönetim Kurulu Üyesi / Global MD Portföy Yönetimi A.Ş. Genel Müdür

Lisans eğitimini İstanbul Üniversitesi Ekonometri Bölümünde tamamlayan Barış Subasar, iş hayatına 1999 yılında Global Menkul Değerler'de Yatırım Uzman Yardımcısı olarak başlamıştır. 2011-2015 yılları arasında Nişantaşı İrtibat Bürosu Müdürü olarak görev yapmış olan Barış Subasar son olarak İşlem Aracılığı Birimi'nde yönetici olarak görev almıştır. 6 Nisan 2017 tarihinde Global MD Portföy Yönetimi A.Ş.'ye Yönetim Kurulu Üyesi ve Genel Müdür olarak atanmıştır.

*Tüm Yönetim Kurulu Başkan ve Üyelerinin görev süresi 1 yıldır.

Yönetim Kurulu Üyeleri ve Yöneticilerin Şirket Dışında Yürüttükleri Görevler Hakkında Bilgiler;

| Ad Soyad | Şirket | Unvan |
|---------------------------------|--|--------------------------------------|
| Erol Göker | IEG-Global Kurumsal Finansman Danışmanlık A.Ş. | Yönetim Kurulu Üyesi, Genel Müdür |
| | Körfez Tarım Hayvancılık Sağlık Hizmetleri Ticaret A.Ş. | Yönetim Kurulu Üyesi- Münferiden |
| | Salıpazarı İnşaat, Taahhüt, Bina Yönetim ve Servis Hizmetleri San. ve Tic. A.Ş. | Yönetim Kurulu Üyesi |
| | Naturel Doğal Gaz Yatırımları A.Ş. | Yönetim Kurulu Başkan Vekili |
| | Yaprak Süt ve Besi Çiftlikleri San. Ve Tic. A.Ş. | Yönetim Kurulu Başkanı |
| | Naturelgaz | Yönetim Kurulu Üyesi |
| | Global Yatırım Holding A.Ş. | Yönetim Kurulu Başkan Vekili |
| | Özbeyler Sağlık özel hastane medikal ith.ihr.san.tic. a.ş | Yönetim Kurulu Başkanı |
| | Ege Liman İşletmeleri A.Ş. | Yönetim Kurulu Başkanı |
| Feyzullah Tahsin Bensele | Actus Portföy Yönetimi A.Ş. (eski ünvanı: Polsan Portföy Yönetimi A.Ş.) | Yönetim Kurulu Başkan Vekili |
| | Consus Enerji İşletmeciliği ve Hizmetleri A.Ş. | Yönetim Kurulu Üyesi |
| | Doğal Enerji Hizmetleri San. ve Tic. A.Ş. | Yönetim Kurulu Üyesi |
| | Mavibayrak Enerji Üretim A.Ş. (eski-Mavibayrak Tehlikeli Atık İmha Sistemleri San. Ve Tic. A.Ş.) | Yönetim Kurulu Üyesi |
| | Ra Güneş Enerjisi Üretim San. Ve Tic. A.Ş. | Yönetim Kurulu Başkanı |
| | Edusa1 Enerji Sanayi ve Ticaret A.Ş. | Yönetim Kurulu Başkanı |
| | Evergas Doğalgaz İthalat ve Ticaret A.Ş. (eski: Vipasana2 Enerji Sanayi ve Ticaret A.Ş.) | Yönetim Kurulu Başkan Vekili |
| | Doğaldan Enerji Üretim A.Ş. (eski: Vipasana1 Enerji Sanayi ve Ticaret A.Ş.) | Yönetim Kurulu Başkanı |
| | Edusa Atık Bertaraf Geri Kazanım ve Depolama Sanayi ve Ticaret A.Ş. (eski ünvanı: Edusa3 Enerji | Yönetim Kurulu Başkanı |

| | | |
|------------------------|---|------------------------------|
| | Sanayi ve Ticaret A.Ş.) | |
| | Biyotek Enerji Üretim A.Ş. (eski-Ravi Güneş Enerjisi Üretim Sanayi Ve Ticaret A.Ş.) | Yönetim Kurulu Başkanı |
| | KNY Enerji Üretim A.Ş. (eski-Edusa2 Enerji Sanayi ve Ticaret A.Ş.) | Yönetim Kurulu Başkanı |
| | Global Biyokütle Yatırımları A.Ş. | Yönetim Kurulu Üyesi |
| | Tres Enerji Hizmetleri San. ve Tic. A.Ş. | Yönetim Kurulu Başkan Vekili |
| Gökhan Özer | IEG-Global Kurumsal Finansman Danışmanlık A.Ş. | Yönetim Kurulu Başkanı |
| | Karaköy Güzelleştirme ve Koruma Derneği | Başkan |
| Lütfü Hekimoğlu | Yaprak Süt ve Besi Çiftlikleri San. Ve Tic. A.Ş. | Yönetim Kurulu Üyesi |

3. Global'e Bakış

Global Menkul Değerler, bireysel ve kurumsal; yerli ve yabancı yatırımcılara, sermaye piyasası faaliyetlerinde aracılık hizmeti sunan bağımsız bir aracı kurumdur.

Türkiye’de birçok “ilk” i gerçekleştiren, şirketin temeli 1990 yılında atılmış, 2004 yılında Global Yatırım Holding’in kurulması ile mevcut yetki belgeleri yeni kurulan Global Menkul Değerler’e devredilmiştir.

(1 Ekim 2004, Ticaret Sicil No: 534320)

2011 yılının Haziran ayında Global Menkul Değerler hisselerinin % 25’i halka arz edilmiştir.

Türkiye’nin sektöründe öncü, lider ve güvenilir aracı kurumu olma vizyonu; tüm müşterilerine sahip olduğu bilgi birikimi ve deneyimi ile fark yaratacak şekilde yüksek kalitede hizmet vermek stratejisi ile yapılanmıştır.

Global Menkul Değerler Merkez (İstanbul), Ankara ve İzmir Şubelerinin yanısıra Yatırım Merkezi (Elektronik İşlemler) 444 0 321 ve www.global.com.tr web sitesi ile de müşterilerine hızlı erişim olanağı sağlamaktadır.

Kilometre Taşları

1990 - Global Menkul Değerler, 5 kişi ve 5,000 TL sermaye ile kuruldu.

1995 - Global Menkul Değerler, İMKB’de halka açıldı.

1998 - Global Portföy Yönetimi A.Ş. kuruldu.

2000 - Global Menkul Değerler, dünya çapında 607 personel ve 29 şubeye ulaştı.

2004 - Global Yatırım Holding A.Ş. kuruldu.

Mevcut menkul değerler lisansları, yeni kurulan Global Menkul Değerler A.Ş.’ye devredildi.

2010 - Global Menkul Değerler 20. kuruluş yılını kutladı.

2011- Almanya merkezli IEG Kurumsal Finansman Şirketi ile %50 ortak olunarak IEG–Global Kurumsal Finansman Şirketi kuruldu.

Global Menkul Değerler, İMKB’de halka açıldı.

2015- Global Menkul Değerler, Eczacıbaşı Yatırım Menkul Değerler’i satın aldı.
Global Menkul Değerler, 25. kuruluş yılını kutladı.

4. Global MD Portföy Yönetimi A.Ş.

Global MD Portföy Yönetimi A.Ş., kolektif ve bireysel müşterilerinin ihtiyaç ve beklentilerini karşılayacak portföy yönetimi çözüm önerileri ve ürünleri sunmaktadır.

Global MD Portföy Yönetimi A.Ş., Portföy Yönetimi, Fon hizmet birimi, Risk yönetim birimi, Teftiş birimi ile muhasebe birimlerinden oluşmaktadır. Kolektif ve bireysel müşterilerine Fon hizmet birimi ve risk yönetimi birimi hizmetlerini iç birimlerinden sağlayarak, entegre bir yönetim sistemi oluşturmuştur.

Global MD Portföy Yönetimi A.Ş. 2020 ilk yarı itibariyle, kolektif portföy yönetimi alanında kendi kurucusu olduğu 8 adet Fon’un ve Fiba Emeklilik ve Hayat A.Ş.’ nin kurucusu olduğu 1 Adet Emeklilik Yatırım Fonu’ nun yönetimini gerçekleştirmektedir. Bireysel portföy yönetimi alanında ise yeni müşteri kazanımları konusunda adımlarını hızlandırmıştır.

Şirketimiz tarafından kuruluşu ve ihraç talebi gerçekleşen “**Global MD Portföy Yönetimi A.Ş. Turk Holding Girişim Sermayesi Yatırım Fonu**” işlem görmeye başlamış olup, diğer başvurusu yapılan “**Global MD Portföy Yönetimi A.Ş. Acalis Birinci Girişim Sermayesi Yatırım Fonu**” ve “**Global MD Portföy Yönetimi A.Ş. Venture Chemical Tankers Girişim Sermayesi Yatırım Fonu**” ve “**Global MD Portföy Yönetimi A.Ş. Afendis Girişim Sermayesi Yatırım Fonu**” nun ihraç belgeleri onaylanmış olup yakın zamanda işlem görmeye başlayacaktır.

Global MD Portföy Yönetimi A.Ş.’nin 2020 ilk yarı itibarıyla çalışan sayısı 6 kişidir.

Global MD Portföy Yönetimi A.Ş. yönetimi altında bulunan kolektif ve bireysel portföylerin 2020 ilk yarı itibariyle yönetilen portföy büyüklüğü ve performans bilgileri aşağıdaki tabloda sunulmuştur.

| | Büyükük (1000TL) | Getiri (*) | Karşılaştırma Ölçütü Getirisi (**) |
|--|------------------|------------|------------------------------------|
| GLOBAL MD PORTFÖY YÖNETİMİ A.Ş. FONLARI | | | |
| Para Piyasası Fonu (ECB) | 101,724 | 4.25% | 5.23% |
| Birinci Değişken Fon (ECA) | 886 | 10.27% | 5.17% |
| İkinci Değişken Fon (EBD) | 3,044 | 1.58% | 4.93% |
| Birinci Hisse Senedi Fonu (EC2) | 2,946 | 0.95% | 3.01% |
| Kısa Vadeli Borçlanma Araçları Fonu (ECV) | 42,402 | 4.08% | 5.53% |
| Orta Vadeli Borçlanma Araçları Fonu (ECT) | 2,349 | 3.89% | 6.94% |
| Katılım Fonu (GKF) | 2,928 | 4.78% | 4.84% |
| FİBA EMEKLİLİK VE HAYAT A.Ş. FONLARI | | | |
| Değişken Emeklilik Yatırım Fonu (FEV) | 1,799 | 3.65% | 4.92% |
| BİREYSEL PORTFÖY YÖNETİMİ | | | |
| Hisse Portföy | 973 | 7.75% | 3.01% |

(*) Portföy getirilerinin içinden yönetim komisyonları indirilmiş, stopajlar eklenmiştir.

(**) Benchmark getirilerinin içinden yönetim komisyonları indirilmiştir.

5. IEG-Global Kurumsal Finansman Danışmanlık A.Ş.

IEG-Global Kurumsal Finansman Danışmanlık A.Ş. 2011 yılında Global Menkul Değerler ve IEG Yatırım Bankacılığı* şirketlerinin ortaklığıyla kurulmuştur. IEG-Global'in iş faaliyetleri; uluslararası şirket alım-satımları, şirket birleşmeleri, ortaklıklar ve alternatif finansman işlemlerinde danışmanlık ve stratejik çözüm hizmetleridir.

Uluslararası erişim ağı ile Türkiye dışında ve özellikle gelişen ekonomilerde potansiyel satın alma fırsatları konusunda müşterilerine hizmet vermektedir. Standart satın alma ve birleştirme hizmetlerine ek olarak sermaye piyasası işlemleri, aile şirketlerinin gelecek stratejileri, özelleştirme ve halka açılma işlemlerinde destek ve danışmanlık hizmetleri sunulmaktadır.

IEG-Global Kurumsal Finansman Danışmanlık A.Ş., 17 Mayıs 2011 tarihinde Şirket ile kurumsal finansman alanında Avrupa'nın önde gelen şirketlerinden birisi olan IEG (Deutschland) GmbH tarafından %50-%50 ortaklık yapısıyla kurulmuştur. IEG Global Kurumsal Finansman 50.000 TL sermayeye sahiptir.

*IEG Yatırım Bankacılığı 1999'da kurulan IEG Yatırım Bankacılığı Grubu küçük ve orta dereceli şirketlerin finansal işlemleri üzerine odaklanmış, bağımsız ve uluslararası bir yatırım bankasıdır. Odak noktası olarak internet, teknoloji ve dijital alanlardaki yeni teknoloji şirketlerine hizmet sunan Berlin merkezli IEG'nin, İstanbul dışında New York, Stuttgart, Şangay, Tunus, Mumbai ve San Francisco'da şube ve bağlı ofisleri bulunmaktadır.

6. Dünya Ekonomisi

2020 yılının ikinci çeyreği, tüm dünyada koronavirüsün hakim olduğu ve ekonomilerin önemli duruşlar yaşadığı bir dönem oldu. 2019 yılı sonunda Çin'de görülen ve özellikle Şubat ve Mart aylarında dünyanın geneline yayılan koronavirüs nedeniyle dünya genelinde birçok ülkede Nisan ve Mayıs aylarında pandemi duruşları yaşandı. Tüm dünyayı etkisi altına alan Covid-19 pandemisi ile birlikte global çapta birçok şirket 2. çeyreğin ilk yarısında üretimlerine ara verme veya kısıtlı çalışma programı uygulamalarını devreye soktu. Bu dönemde ABD başta olmak üzere birçok ülkenin ekonomik göstergelerinde önemi bozulmalar yaşanırken, koronavirüsün ilk görüldüğü ülke olan Çin'de toparlanmaların ilk sinyalleri alınmaya başlandı. Haziran ayında, ekonomilerin açılması beklentisiyle, mayıs ayının sonlarına doğru emtia fiyatlarında artışlar gözlenmeye başlandı. Kademeli olarak ekonomilerini açan ülkeler, birbirleriyle uçuşlarını, düşük frekanslı bir şekilde açmaya başladı. Çok sayıda ülke teşvik paketleri açıklarken 2020 yılı ilk çeyreğinde pandemi sonrası global çapta başlatılan gevşek para politikası uygulamaları 2. Çeyrekte de devam etti. İlk çeyrekte faiz oranını iki faiz indirimiyle birlikte 150 baz puan düşürerek 0,00% - 0,25% bandına çeken FED ve politika faizini 0,00% oranında tutan Avrupa Merkez Bankası, 2. Çeyrekte faiz oranlarında değişime gitmezken açıkladıkları "Varlık Alım Programları" ile piyasalara destek verdi.

7. Türkiye Ekonomisi

Büyümenin öncü göstergelerinden olan İmalat PMI verisi, Ocak ayında 51.3'e, Şubat ayında ise 52.4'e olurken, Mart ayında koronavirüs kaynaklı ekonomide görülen yavaşlama ile birlikte, PMI endeksi 48.1'e geriledi. Nisan ayında 33.40 ile dibi gören PMI verisi, Mayıs ayında ekonomideki toparlanma sinyallerinin etkisiyle 40.90'a yükseldi. Haziran ayında ekonominin açılmasıyla birlikte, PMI endeksi 2020'deki en yüksek seviyesi olan 53.90'a ulaştı. Ekonominin açılmasıyla birlikte, tüketici ve reel kesim güven endekslerinde önemli toparlanmalar görüldü. Özellikle kamu bankalarının cazip koşullardaki kredi paketleri, birçok sektörde birikmiş talebi hızlandırdı.

8. Pay Piyasası

DOW, S&P500 ve DAX endeksleri, 2020 yılı ilk çeyreğinde zayıf performanslarına kıyasla toparlanma sinyalleri göstererek 2. çeyrekte çeyreklik bazda sırasıyla 17,77%, 19,95% ve 23,90% yükseliş kaydetti. DOW ve DAX endeksleri yıllık bazda sırasıyla 2,96% ve 0,71% hafif düşüş gösterirken, S&P500 yıllık bazda 5,39% gelişme kaydetti. Yılın ilk çeyreğinde DOW, S&P500 ve DAX endekslerine paralel şekilde düşüş yaşayan MSCI Gelişmekte Olan Ülkeler Endeksi 2. Çeyrekte gösterdiği 17,27% yükselişle pozitif seyretse de yıllık bazda 5,67% düşüş göstererek DOW, S&P500 ve DAX endekslerinden hafif negatif ayrıştı. BIST100 endeks ise TL bazında MSCI Gelişmekte Olan Ülkeler Endeksi'ne kıyasla oldukça iyi performans göstererek 2. Çeyrekte çeyreklik bazda 29,99%'luk, yıllık bazda ise 20,77%'lik yükseliş kaydetti. BIST100 endeksi Dolar bazında ise 2. Çeyrekte çeyreklik bazda 25,17% artış gösterirken 2020 yılının ilk yarısında yıllık bazdaki gelişme 2,06% ile sınırlı kaldı. BIST100 endeksi Dolar bazında MSCI Gelişmekte Olan Ülkeler Endeksi'nden pozitif ayrıştı.

9. Türev Araçlar Piyasası (VİOP)

Vadeli İşlem ve Opsiyon Borsasında işlem gören Pay Opsiyon sözleşmelerine 10/04/2020 tarihinde ASELS Payına Dayalı Opsiyon Sözleşmeleri eklendi. Pay Opsiyon Sözleşmelerinde işlem gören sözleşme sayısı 21'e çıktı.

BIST Pay Endekslerinden İki Sıfır Atılması Projesinden dolayı , Vadeli İşlem ve Opsiyon Borsasında da işlem gören Endeks Sözleşmelerinin iki sıfır atılmış hali ile işlem görmeye başlaması kararı alındı.

2020 yılının ikinci çeyreğinde VİOP toplam işlem hacmi, bir önceki yılın ikinci çeyreğine göre % 86 artarak 2.358,6 Milyon TL olarak gerçekleşti. (2.358.676.167)

10. Borçlanma Araçları Piyasası

2020 yılının ikinci çeyreğinde Sabit Getirili Menkul Kıymetler Piyasaları'nda iç ve dış siyasi gelişmeler ve tüm dünyayı etkisi altına alan koronavirus salgınının etkisi yön belirleyici oldu.Yılbaşından beri düşük seyreden enflasyonun etkisiyle faiz oranları da ilk altı ayda düşük seviyelerdeki seyrine devam etti.Merkez Bankası ağırlıklı ortalama fonlama maliyeti % 8.00 oldu. İkinci çeyrekte O/N repolar %8.00-8.50 seviyelerinden işlem görürken,Takasbank Para Piyasası'nda O/N işlemler %8.00 ve üzeri seviyelerden gerçekleşti.

Borçlanma Araçları Piyasası'nda Kesin Alım- Satım Pazarı'nda 2020 yılının ikinci çeyreğinde ,yılın ilk üç ayına göre biraz azalarak, 102 milyon TL 'lik işlem hacmi gerçekleşti. 2 yıllık gösterge tahvil 2020 yılına % 11.45 bileşik faiz seviyelerinden başlarken, Haziran ayının sonunda % 9.38 seviyelerine kadar geriledi. 2020 yılına %11.95 bileşik seviyesinden başlayan 10 yıllık gösterge tahvil ise,Haziran ayı sonunda biraz gevşeyerek %11.50 seviyesine kadar geldi..Borçlanma Araçları Piyasası'nda yılın ikinci çeyreğinde işlem hacminin büyük kısmının kısa vadeli tahvillerde gerçekleştiği görüldü.

Hazine Bakanlığı 2020 yılının ikinci üç ayında 52.6 milyar TL iç borç servisine karşılık 91.6 milyar TL rekor iç borçlanma gerçekleştiren, iç borç çevirme oranı % 174 olarak gerçekleşti.Bu dönemde hazine ihalelerine bankaların ilgisinin yoğun olduğu gözlemlendi.Hazine ikinci üç ayda uzun vadeli ve TLREF'e endeksli tahvillerin ilk ve yeniden ihracını gerçekleştirdi.Bu dönemde Hazine ayrıca Altın tahvili ihracı da gerçekleştirdi.. Bunun yanı sıra özel sektörün yılın ikinci çeyreğinde ihraç ettiği borçlanma araçlarının tutarı 114 Milyar TL'ye ulaştı. Ayrıca özel sektör tahvil stoğunun da 144 milyar TL'ye kadar ulaştığı görüldü.

2020 yılının üçüncü çeyreğinde de iç ve dış siyasi gelişmeler ve küresel COVID-19 salgınının etkilerinin piyasanın yönünü belirlemeye devam edeceğini öngörmekteyiz.

11. Fon Piyasası


Türkiye’de faaliyet gösteren portföy yönetim şirketleri sayısı 2020 yılı ilk yarı itibariyle 50’ e ulaşmıştır. Portföy Yönetim şirketlerinin yönettiği toplam portföy büyüklüğü de 2019 yılı sonunda 284,078 Milyon TL iken 2020 ilk yarı itibariyle 199,745 Milyon TL olarak gerçekleşmiştir.

Fon piyasasındaki gelişmeleri iki başlık altında ele alabiliriz. Yatırım fonlarındaki gelişmeler ve Emeklilik yatırım fonlarındaki gelişmeler.

Yatırım Fonları Piyasasındaki gelişmeleri rakamsal olarak aşağıdaki gibi ifade edebiliriz;

| Yatırım Fonları Fon Sayısı | 2019 Yılı | 2020/2.Yarı |
|--------------------------------------|--------------------|----------------------|
| | 282 | 292 |
| Yönetilen Yatırım Fonu Toplam Değeri | 2019 Yılı (Milyar) | 2020/2.Yarı (Milyar) |
| | 91.711 | 147.751 |
| Yatırım Fonlarındaki Toplam Müşteri | 2019 Yılı | 2020/2.Yarı |
| | 2.422.008 | 3.732.635 |

Yatırım Fonlarındaki Varlık Dağılımı



Emeklilik Yatırım fonları piyasasındaki gelişmeleri de rakamsal olarak aşağıdaki gibi ifade edebiliriz;

| Emeklilik Yatırım Fonu Sayısı | 2019 Yılı | 2020/2.Yarı |
|---|--------------------|----------------------|
| | 404 | 405 |
| Emeklilik Yatırım Fonu Toplam Değeri | 2019 Yılı (Milyar) | 2020/2.Yarı (Milyar) |
| | 194.636 | 148.190 |
| Emeklilik Yatırım Fonlarındaki Toplam Müşteri | 2019 Yılı | 2020/2.Yarı |
| | 30.870.920 | 32.098.384 |

Emeklilik Yatırım Fonlarındaki Varlık Dağılımı



2. Kurumsal Finansman Faaliyetleri

Global Menkul Değerler A.Ş., 40.000.000 TL ödenmiş sermayesi ile müşterilerine pay senedi arzlarında, tahvil ve bono ihraçlarında, şirket satın alma ve birleşme işlemlerinde, özelleştirme projelerinde alıcı veya satıcı tarafta finansal danışmanlık hizmeti vermektedir. SPK verilerine göre Nisan-Mayıs 2020 döneminde toplam 26 adet kurumsal finansman projesi gerçekleştirilmiştir. 2019 yılının aynı döneminde bu rakam 38 idi. Tahvil bono ihracı sayısı ise Nisan-Mayıs 2020 döneminde, 2109 yılının aynı dönemine göre %48 oranında gerileyerek 26'dan 15'e düşüş göstermiştir. Haziran ayında, Global Menkul Değerler A.Ş. olarak 10.000.000 TL nominal değerli ve 93 gün vadeli olarak çıktığımız iskontolu finansman bonusu ihracımıza, içinde bulunduğumuz pandemi koşullarına rağmen yoğun talep gelmiştir. Yatırımcılarımızdan gelen yoğun ilgi karşısında ihraç tutarı 11.400.000 TL ye yükseltilmiştir. İhraca gelen yüksek talep yatırımcı nezdindeki güçlü kredibilititemizi bir kez daha teyit etmiştir.

13. Global'in Birimlerine Bakış

Araştırma

Araştırma Ulusal ve uluslararası kanun ve düzenlemeler temelinde müşteri odaklı ve sorumluluk sahibi iletişim ve hizmet anlayışını misyon edinen birim, düzenli olarak üretilen şirket güncelleme ve değerlendirme raporları, rating değişiklikleri, kar tahminleri, kar analizleri, sektörel ve tematik araştırmalar, makro ekonomik analizler, periyodik strateji raporları, günlük bültenler, dinamik finansal modellemeler ve model portföy önerileri ile geniş bir ürün yelpazesi sunmaktadır. Temel öngörülere ek olarak teknik analizden de faydalanılmakta ve ayrıca çeşitli istatistiksel çalışma ve modeller ışığında ürün yelpazesine derinlik kazandırılmaktadır.

İşlem Aracılığı Birimi ve Şubeler

İşlem aracılığı Birimi (İstanbul Merkez) ve Şubeler (Ankara ve İzmir) Türkiye sermaye piyasalarında yerli bireysel ve kurumsal müşterilerin yatırımlarına aracılık eder. SPK kuralları çerçevesinde müşteri yatırımlarının yönlendirilmesi ve takibi konularında faaliyet gösterir. Birim Şirket'in diğer tüm birimleri ile koordineli olarak çalışır.

İstanbul Merkez, İzmir Şube ve Ankara Şube'de toplamda 49 lisanslı çalışanıyla hizmet vermiştir.

Bireysel Portföy Yöneticiliği

Bireysel Portföy Yöneticiliği Birimi, kurumumuz müşterilerine kendilerine uygun yatırım aracı tercihlerine, risk seviyelerine ve likidite parametrelerine göre en optimal portföy dağılımını oluşturacak bir aktif varlık yönetimi hizmeti sunar. Sermaye ve para piyasalarındaki fırsatlardan faydalanmak ve portföyünü klasik yatırım araçlarının dışındaki enstrümanlarla çeşitlendirmek isteyen, ancak bunu yapacak zamanı olmayan ve profesyonel destek arayan yatırımcılar için bu birimimiz görev üstlenir. Bu çerçevede, uzman portföy yöneticisi ve müşteri arasında birebir iletişim sağlanarak müşterinin finansal ihtiyaçları tanımlanır ve mali gücü yanında birikimlerini değerlendirme süresine bağlı olarak uygun araçlarla, belirlenen hedeflere ulaşılması amaçlanır. Müşteri odaklı ve uzun vadeli yaklaşımla çalışan birim yöneticileri, finansal riskten korunma araçlarını da kullanarak değişen piyasa koşullarına göre müşteri portföylerinin risk/getiri optimizasyonunu sağlamaya çabalarlar.

Türev Araçlar

Vadeli İşlem ve Opsiyon Piyasaları kaldıraçlı işlemleri, şirketler için kur riskinden korunma çözümleri yanında karmaşık korunma, arbitraj ve spekülasyon strateji işlemleri gerçekleştirir. VİOP'ta işlem gören sözleşmelerin alım satımının gerçekleşmesi için aracılık işlemleri ile ürünlerin tanıtımı ve doğru kullanımı için kurum içi ve kurum dışında her türlü eğitim ve bilgilendirme faaliyetini sağlar. Birim, Borsa terminalinden emir iletimi, türev araçlar özelinde kurum ve hesap bazında risk yönetimi ile teminat tamamlama çağrılarının duyurulması ve mevzuata uygun kapanmasını sağlar. Borsa ve finans kurumları ile iletişimde bulunarak piyasalardaki yeni gelişmeleri, altyapı ve teknolojik iyileştirmeleri takip eder ve mevzuata uygun olarak yatırımcılara ulaşması için gerekli çalışmaları yürütür.

Elektronik İşlemler

Global Menkul Değerler Elektronik İşlemler Bölümü, yatırımcılarına internet işlem platformu, mobil uygulamalar ve ipad uygulaması üzerinden yatırım araçlarına güvenli, kolay ve hızlıca yatırım yapmalarını sağlamaktadır. Yatırımcılar www.global.com.tr üzerinden, mobil android, mobil ios uygulamalarının yanı sıra ipad ürünü ile varlıklarına istedikleri an istedikleri yerden erişebilir, portföylerini detaylı görüntüleyebilir; hisse senedi, türev araçlar, yatırım fonları gibi yatırım işlemlerini gerçekleştirebilir ve hesap hareketlerini takip edebilirler.

Elektronik İşlemler Birimi, söz konusu ürünlerin geliştirilmesi, yatırımcılardan gelecek önerilerin değerlendirilmesi, bu ürünlerle ilgili yatırımcıların yaşadığı teknik sorunların çözülmesi için destek verilmesi ve bu ürünlerin Global Menkul Değerler yatırımcılarına sorunsuz bir şekilde ulaşmasını sağlamayı amaçlamaktadır. Yatırımcılara şirket ürünlerinin tanıtımı ve ürünlerin kullanımı için gerekli görüşmelerin yürütülmesi de bölüm görevleri arasında yer almaktadır.

444 03 21 numaralı hat ile yatırımcılar Elektronik İşlemler Bölümüne ulaşmaktadırlar.

Halka Arza Aracılık

Halka Arza Aracılık Birimi, ticari bankaların sağlamış oldukları finansman olanakları dışında alternatif finansman yöntemleri ile kurumlara fon sağlamayı hedeflemektedir. Birim, söz konusu fonları, şirket paylarının halka arzı, özelleştirme danışmanlığı, birleşme ve devralmalar, borçlanma araçlarının ihracı yöntemleri ile sağlamakta olup, ilgili hizmetlerin haricinde değerlendirme ve fizibilite çalışmaları konularında danışmanlık ve aracılık hizmeti sunmaktadır.

Yurt Dışı Kurumsal Satış

Birim, yabancı uluslararası aracı kurumlar, seçkin büyük ölçekli varlık yöneticileri ve kurumsal yatırımcıların BİST ile ilgili her türlü taleplerini karşılamak amacıyla kurulmuştur. Birim, 6 çalışanı ile dünya üzerinde dağılmış 50'den fazla kurumsal müşteriye hizmet vermektedir.

Birim, kurumsal müşterilere yatırımlarındaki getirilerini maksimize etmelerini sağlayacak geniş bir bilgi ve analiz servisi sunmayı amaçlar. Uluslararası yetkinliği ve yerli piyasalardaki uzmanlığı ile Global Menkul Değerler'in Türkiye'de yerleşik olmayan yabancı müşterilerinin geniş perspektifli bir açıdan özel gereksinimlerini yerine getirirken, en uygun yatırım portföyüne ulaşmasına da yardımcı olur.

İşlem öncesi, Araştırma Birimi tavsiyeleriyle müşterilerine danışmanlık yapmak, işlemlerini en iyi gayret ve fiyatlarla gerçekleştirmek; işlem sonrası ise takas işlemlerinin BİST ve Sermaye Piyasası Kurulu düzenlemelerine ve kurallarına tam ve uygun olarak, zamanında ve hatasız gerçekleştirilmek prensipleriyle çalışır. Müşterilerine temel ekonomik değişkenler hakkında net, zamanında ve hızlı tavsiyeler, sürekli kısa bilgilendirmeler ve son dakika uyarıları vermek birim çalışanlarının temel görevlerindedir. Müşteriler, düzenli olarak ziyaret edilerek ve Türkiye'ye davet edilerek bilgi akışının sürekliliği ve kalitesi yakından takip edilir.

Kurumsal İletişim

Kurumsal İletişim Birimi, Şirket'in belirlemiş olduğu vizyon ve hedefler doğrultusunda iç ve dış iletişim ihtiyaçlarını tespit etmek; iletişim stratejilerini oluşturmak ve yönetmekten sorumludur. Birim, bu sorumluluğunu kurumsal kimlik oluşturulması, medya ilişkileri, pazarlama iletişimi, ajans iletişimi, sosyal medya iletişimi gibi dış kanallarla ve tüm bu iletişim çabalarına kaynak olan ve faydalanan Şirket içi birimlerle etkileşime girerek bütüncül olarak gerçekleştirir. Birimler arası ilişkiler de görev tanımını içerisinde yer alır. Özellikle birden fazla paydaşı olan projeler sözkonusu olduğunda, bu iletişim daha da büyük önem taşır. Şirketin tüm birimleri ile etkileşim halindedir.

Yatırımcı İlişkileri

Yatırımcı İlişkileri Birimi'nin başlıca görevleri aşağıdaki şekildedir:

- Pay sahiplerine ilişkin kayıtların sağlıklı, güvenli ve güncel olarak tutulmasını sağlamak.
- Şirket ile ilgili kamuya açıklanmamış, gizli ve ticari sır niteliğindeki bilgiler hariç olmak üzere, pay sahiplerinin şirket ile ilgili yazılı bilgi taleplerini yanıtlamak.
- Genel kurul toplantısının yürürlükteki mevzuata, Ana Sözleşme'ye ve diğer şirket içi düzenlemelere uygun olarak yapılmasını sağlamak.
- Genel kurul toplantısında, pay sahiplerinin yararlanabileceği dokümanları hazırlamak.
- Oylama sonuçlarının kaydının tutulmasını ve sonuçlarla ilgili raporların pay sahiplerine yollanmasını sağlamak.
- Mevzuat ve şirketin bilgilendirme politikası dahil, kamuyu aydınlatma ile ilgili her türlü hususu gözetmek ve izlemek.
- Yatırımcılar ile ortaklık arasında yapılan yazışmalar ile diğer bilgi ve belgelere ilişkin kayıtların sağlıklı, güvenli ve güncel olarak tutulmasını sağlamak.
- Ortaklık pay sahiplerinin ortaklık ile ilgili yazılı bilgi taleplerini yanıtlamak.
- Genel kurul toplantısı ile ilgili olarak pay sahiplerinin bilgi ve incelemesine sunulması gereken dokümanları hazırlamak ve genel kurul toplantısının ilgili mevzuata, esas sözleşmeye ve diğer ortaklık içi düzenlemelere uygun olarak yapılmasını sağlayacak tedbirleri almak.
- Kurumsal yönetim ve kamuyu aydınlatma ile ilgili her türlü husus da dahil olmak üzere sermaye piyasası mevzuatından kaynaklanan yükümlülüklerin yerine getirilmesini gözetmek ve izlemek.

Ayrıca yukarıdakilere ilaveten aşağıdaki görevler de, Finans ve Muhasebe Birimi ile Hukuk Biriminin koordinasyonu ile Yatırımcı İlişkileri Birimi tarafından yürütülmektedir:

- Şirket yatırımcı sunumunun hazırlanması ve düzenli olarak güncellenmesi.
- Şirket internet sitesinde Yatırımcı İlişkileri bölümünün güncellenmesi.

Bilgi Teknolojileri

Sermaye piyasalarında başarının, güçlü teknoloji ile birlikte olabileceği vizyonu ile hareket eden Global Menkul Değerler için 2019 yılı, teknolojik yatırımların devam ettiği ve ilişkili insan kaynağına odaklanılan bir yıl olarak başladı. İçerisinde Sistem Yönetimi ve Yazılım Geliştirme birimlerini barındıran Bilgi Teknolojileri ekibi, şirketin tüm teknolojik gereksinimlerini karşılamaktadır.

Finans ve Muhasebe

Finans ve Muhasebe Birimi'nin sorumluluğu, tüm mali işlerin genel kabul görmüş muhasebe ilkelerine ile ilgili kanun ve mevzuata uygun şekilde yürütülmesini sağlamaktır. Şirket bütçesi ve yönetim raporlarının hazırlanması; bilanço, gelir tablosu ve dönemsel mali raporların hazırlanması ile Vergi Usul Kanunu'na göre vergi beyannamelerin oluşturulması ve de bunlara ilişkin tüm süreçlerin yönetilmesi faaliyetlerini yerine getirmektedir.

Saklama

Pay Piyasası , Borçlanma Araçları Piyasası ile Vadeli İşlem ve Opsiyon Piyasası'nda yapılan işlemlerin takas ve saklama işlemlerini, sermaye piyasası araçlarının netleştirmesini ve hesaplara yansıtılmasını; günlük bakiye kontrollerinin yapılmasını, sermaye artırımları ve kar payı dağıtımlarının takip edilmesi ve benzeri işlemleri yerine getirmektedir. Şirketin nakit pozisyonunun günlük olarak takibi ve kontrolü yapılmaktadır. Talimatları doğrultusunda müşterilerin, nakit ve menkul kıymet transfer talepleri yerine getirilmektedir

Belge Kayıt

Belge Kayıt Birimi, Şirketin operasyonel faaliyetlerini yürütmekte ve risk yönetimi için veri teşkil edecek raporları hazırlamaktadır. Belge Kayıt Birimi, müşteri sözleşmelerinin düzenlendiği ve klase edildiği bir departman olmasının yanısıra, BİST ve SPK gibi düzenleyici ve denetleyici otoriteler ile her türlü resmi mercinin taleplerine yönelik raporların eksiksiz ve zamanında kendilerine ulaştırılmasını sağlamaktadır. Yürütülmekte olan işin kaliteli ve hatasız şekilde yapılması esastır.

Satın Alma ve İdari İşler

Şirketimizin ihtiyaç duyduğu tüm ürün ve hizmetlerin, en uygun şartlarda temin edilmesini sağlamak, şirket içindeki çalışma şartlarını ve yaşam kalitesini artıracak şekilde hizmet vermektedir.

Denetim ve Risk Yönetimi

Global Menkul Değerler Denetim ve Risk Yönetimi Birimi, Şirket faaliyetlerinin etkinlik ve verimliliğini, finansal bilgilerin doğruluk ve güvenilirliğini, Şirket faaliyetlerinin mevcut kanun ve düzenlemelere uyumunu, örgütsel amaçların etkin şekilde başarı derecesini ve güvenilirliğini ölçmek üzere finansal ve finansal nitelikte olmayan faaliyetleri ve kontrolleri sistematik ve objektif olarak değerlendirir.

Denetim alanlarının temelini; Kanunlar, SPK mevzuatı, Şirket Politika ve Prosedürleri ile Yönetim Kurulu kararları oluşturmaktadır. Denetim faaliyetleri, önemlilik ve öncelik ilkeleri ile risk temelli bir yaklaşımla oluşturulan yıllık program uyarınca yürütülmektedir. Risk Yönetimi faaliyetleri kapsamında, Şirketin maruz kalabileceği risklerin tanımlanması, derecelendirilmesi, izlenmesi, değerlendirilmesi ve azaltılması konularında çalışmalar yapılmaktadır.

Denetim ve Risk Yönetimi Biriminin Organizasyon içerisindeki bağımsızlıkları, Yönetim Kurulu'na bağlanarak sağlanmıştır.

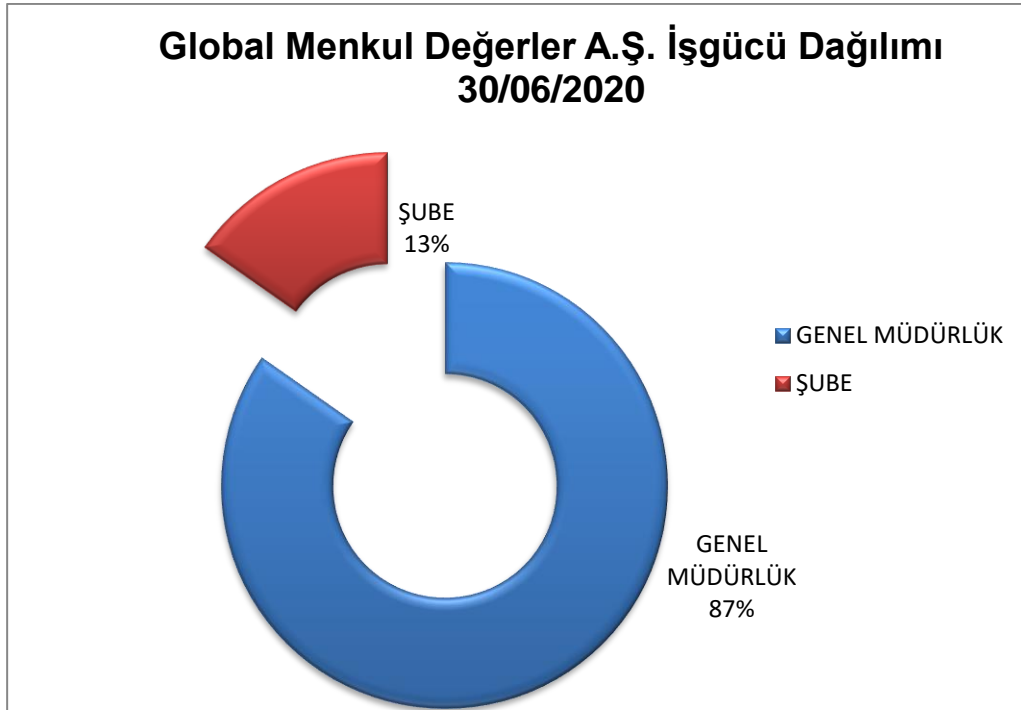
İnsan Kaynakları

Global Menkul Değerler İnsan Kaynakları Birimi, Şirketin stratejik ortağı ve operasyon birimi olup, finans sektörünün gerektirdiği nitelikli insan gücünü şirketin gelişimi için planlar, bütçeler ve işe alımlarını gerçekleştirir. Çalışanların şirkette kalıcılığını ve sürekliliğini sağlar. Bu konuda teşvik ve ödüllendirme sistemleri kurarak, bunların yürütülmesini gerçekleştirir. İnsan kaynakları konusunda bilgi ve destek sağlayan referans birimidir. Faaliyet konuları işe alım, kurumsal performans yönetimi, kariyer yönetimi ve eğitim, çalışanların memnuniyetinin ölçülmesi ve çalışan bağımlılığının sağlanması, ücretlendirme ve yan haklar yönetimi ile, işçi sağlığı ve güvenliğidir. Global Menkul Değerler'i çalışmak için Türkiye'nin tercih edilen sermaye piyasası kurumu haline getirme misyonuyla çalışır. Vizyonu ise, tüm çalışanların ortak kurum kültürünü paylaşmasını, kurum hedeflerini kişisel hedeflerle özdeşleştirmesini, kaliteli hizmet vermeye inanan, mutlu, verimli, sürekli öğrenen ve kendini geliştiren çalışanların oluşturduğu bir şirket yaratılmasını sağlamayı hedeflemektedir.

CALIŞAN İSTATİSTİKLERİ

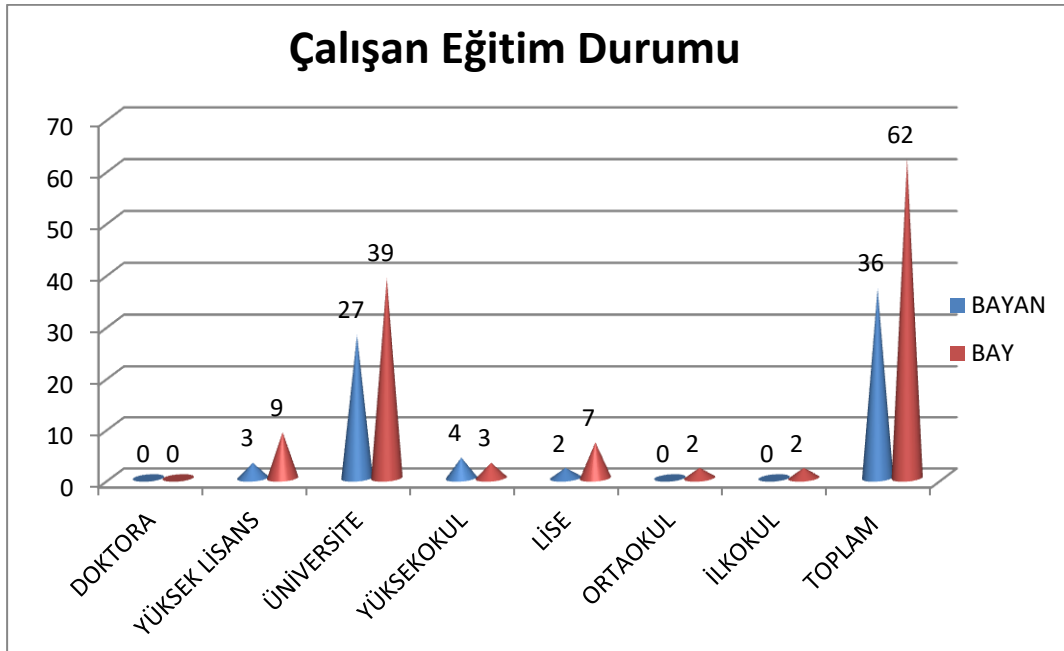
(Çalışan bilgileri konsolidedir. Global Menkul Değerler ve Global MD Portföy Yönetimi A.Ş.'yi içerir.)

- ✓ 2020 yılı Haziran sonu itibariyle, Global Menkul Değerler çalışan sayısı 98, toplam personel maliyeti 12,112,580.94 TL olmuştur.
- ✓ 85 çalışan (%87) Genel Müdürlük bünyesinde, 13 çalışan (%13) şubelerde hizmet vermektedir.
- ✓ 30 Haziran 2020 tarihi itibariyle 36 kadın, 62 erkek çalışan bulunmaktadır.
- ✓ Yaş ortalaması 40'dır.



| | Çalışan Sayısı | | Çalışan Sayısı |
|-----------------|----------------|---------------------|----------------|
| Satış Birimleri | 60 | Üst Yönetim | 14 |
| Destek Birimler | 38 | Orta Kademe Yönetim | 23 |
| | | Diğer | 61 |
| Toplam | 98 | Toplam | 98 |

- ✓ Çalışan kıdem yılı ortalaması 10.44 yıl olarak gerçekleşmiştir.
- ✓ Çalışanların %12'si yüksek lisans ve doktora; %67'si lisans mezunudur.
- ✓ 30 Haziran 2019 itibariyle 107 olan çalışan sayısı, 30 Haziran 2020 itibariyle 98 olarak /değişmiştir.
- ✓ Ocak - Haziran 2020 döneminde işten ayrılan çalışan sayısı 15 olmuştur.
- ✓ Ocak - Haziran 2020 döneminde işe yeni başlayan toplam 14 çalışan bulunmaktadır.
- ✓ Personel devir oranı % 21 olarak gerçekleşmiştir.
- ✓ 2020 ilk çeyreğinde çalışanlara 1,1 adam/saat eğitim verilmiştir.



14. Mali Tablolar

Finansal Durum Tablosu

| | | Sınırlı Denetimden Geçmiş 30 Haziran 2020 | Bağımsız Denetimden Geçmiş 31 Aralık 2019 |
|--|--------|---|---|
| | Notlar | | |
| <u>VARLIKLAR</u> | | | |
| DÖNEN VARLIKLAR | | 243.445.800 | 292.915.386 |
| Nakit ve Nakit Benzerleri | 4 | 21.615.142 | 25.156.594 |
| Finansal Yatırımlar | 5 | 798.783 | 144.430 |
| Ticari Alacaklar | | 211.475.914 | 259.482.236 |
| <i>İlişkili Taraflardan Ticari Alacaklar</i> | 26 | 1.609.156 | 3.863.920 |
| <i>İlişkili Olmayan Taraflardan Ticari Alacaklar</i> | 7 | 209.866.758 | 255.618.316 |
| Diğer Alacaklar | 8 | 6.775.053 | 6.346.077 |
| <i>İlişkili Olmayan Taraflardan Diğer Alacaklar</i> | 8 | 6.775.053 | 6.346.077 |
| Cari Dönem Vergisiyle İlgili Varlıklar | 24 | 936.909 | 644.075 |
| Peşin Ödenmiş Giderler | 9 | 1.726.276 | 1.012.973 |
| <i>İlişkili Olmayan Taraflardan Peşin Ödenmiş Giderler</i> | 9 | 1.726.276 | 1.012.973 |
| Diğer Dönen Varlıklar | | 117.723 | 129.001 |
| DURAN VARLIKLAR | | 9.728.919 | 12.182.206 |
| Diğer Alacaklar | 8 | 80.100 | 80.101 |
| <i>İlişkili Olmayan Taraflardan Diğer Alacaklar</i> | 8 | 80.100 | 80.101 |
| Finansal Yatırımlar | 5 | 3.034.508 | 3.034.508 |
| Kullanım Hakkı Varlığı | 10 | 635.549 | 1.168.507 |
| Maddi Duran Varlıklar | 10 | 1.494.420 | 1.400.626 |
| Maddi Olmayan Duran Varlıklar | 11 | 1.682.328 | 1.540.736 |
| Peşin Ödenen Giderler | | 100.559 | -- |
| Ertelenmiş Vergi Varlığı | 24 | 2.701.455 | 4.957.728 |
| TOPLAM VARLIKLAR | | 253.174.719 | 305.097.592 |

| | | Sınırlı Denetimden Geçmiş | Bağımsız Denetimden Geçmiş |
|---|--------|---------------------------------|----------------------------------|
| | Notlar | 30 Haziran 2020 | 31 Aralık 2019 |
| <u>KAYNAKLAR</u> | | | |
| KISA VADELİ YÜKÜMLÜLÜKLER | | 194.553.657 | 254.059.683 |
| Kısa Vadeli Borçlanmalar | 6 | 49.919.589 | 31.250.000 |
| Uzun Vadeli Borçlanmaların Kısa Vadeli Kısımları | 6 | 685.487 | 1.033.129 |
| Ticari Borçlar | | 140.737.335 | 217.191.113 |
| <i>İlişkili Taraflara Ticari Borçlar</i> | 26 | 18.333 | -- |
| <i>İlişkili Olmayan Taraflara Ticari Borçlar</i> | 7 | 140.719.002 | 217.191.113 |
| Kısa Vadeli Diğer Borçlar | 8 | 1.126.172 | 1.323.033 |
| <i>İlişkili Taraflara Diğer Borçlar</i> | 26 | -- | 49.265 |
| <i>İlişkili Olmayan Taraflara Diğer Borçlar</i> | 8 | 1.126.172 | 1.273.768 |
| Çalışanlara Sağlanan Faydalar Kapsamında Borçlar | 14 | 723.920 | 1.758.052 |
| Karşılıklar | | 1.361.154 | 1.504.356 |
| <i>Çalışanlara Sağlanan Faydalara İlişkin Karşılıklar</i> | 14 | 857.213 | 1.000.415 |
| <i>Diğer Kısa Vadeli Karşılıklar</i> | 12 | 503.941 | 503.941 |
| UZUN VADELİ YÜKÜMLÜLÜKLER | | 3.048.709 | 2.902.551 |
| Uzun Vadeli Borçlanmalar | 6 | 136.426 | 282.350 |
| Karşılıklar | | 2.134.048 | 1.962.462 |
| <i>Çalışanlara Sağlanan Faydalara İlişkin Karşılıklar</i> | 14 | 2.134.048 | 1.962.462 |
| Özkaynak Yöntemiyle Değerlenen Yatırımlardan Yükümlülükler | 15 | 778.235 | 657.739 |
| ANA ORTAKLIĞA AİT ÖZKAYNAKLAR | | 55.572.353 | 48.135.358 |
| Ödenmiş Sermaye | | 40.000.000 | 40.000.000 |
| Sermaye Düzeltme Farkları | | 150.406 | 150.406 |
| Paylara İlişkin Primler/İskontolar | | 6.233.176 | 6.233.176 |
| Kar veya Zararda Yeniden Sınıflandırılmayacak Diğer Kapsamlı Gelirler | | (2.639.043) | (2.454.108) |
| <i>Tanımlanmış Fayda Planları Ölçüm Kazanç ve Kayıpları</i> | | (2.639.043) | (2.454.108) |
| Kar veya Zararda Yeniden Sınıflandırılacak Diğer Kapsamlı Gelirler | | 2.172.069 | 2.172.069 |
| <i>Yeniden Değerleme ve Ölçüm Kazanç/Kayıpları</i> | | 2.172.069 | 2.172.069 |
| Kardan Ayrılan Kısıtlanmış Yedekler | | 8.050.219 | 8.050.219 |
| <i>Sermayeye Eklenecek Gayrimenkul veya İştirak Satış Kazancı</i> | | 2.047.028 | 2.047.028 |
| <i>Yasal Yedekler</i> | | 6.003.191 | 6.003.191 |
| Geçmiş Yıllar Karları/Zararları | | (6.016.404) | (7.827.885) |
| Net Dönem Karı/Zararı | | 7.621.930 | 1.811.481 |
| KONTROL GÜCÜ OLMAYAN PAYLAR | | | -- |
| TOPLAM KAYNAKLAR | | 253.174.719 | 305.097.592 |

Konsolide Kapsamlı Gelir Tablosu

| | | Sınırlı Denetimden Geçmiş | Sınırlı Denetimden Geçmemiş | Sınırlı Denetimden Geçmiş | Sınırlı Denetimden Geçmemiş |
|---|------------|---------------------------------|-----------------------------------|---------------------------------|-----------------------------------|
| | <i>Not</i> | 1 Ocak - 30 Haziran 2020 | 1 Nisan - 30 Haziran 2020 | 1 Ocak - 30 Haziran 2019 | 1 Nisan - 30 Haziran 2019 |
| <u>KÂR VEYA ZARAR KISMI</u> | | | | | |
| Hasılat | 17 | 9.823.756.242 | 5.173.558.757 | 2.921.781.033 | 1.140.472.236 |
| Satışların Maliyeti | 17 | (9.787.873.591) | (5.156.440.469) | (2.900.106.967) | (1.130.903.757) |
| BRÜT KÂR | | 35.882.651 | 17.118.288 | 21.674.066 | 9.568.479 |
| Pazarlama Giderleri (-) | 18 | (4.803.463) | (2.393.356) | (2.529.287) | (1.213.662) |
| Genel Yönetim Giderleri (-) | 18 | (19.728.240) | (9.744.450) | (17.397.542) | (8.195.210) |
| Esas Faaliyetlerden Diğer Gelirler | 20 | 161.980 | 50.669 | 513.988 | 315.819 |
| Esas Faaliyetlerden Diğer Giderler (-) | 20 | (20.599) | (3.600) | (45.121) | (34.287) |
| ESAS FAALİYET KÂRI | | 11.492.329 | 5.027.551 | 2.216.104 | 441.139 |
| Yatırım Faaliyetlerinden Gelirler | 21 | 178.717 | 178.717 | 138.757 | 138.757 |
| Özkaynak Yöntemiyle Değerlenen Yatırımların Zararlarından Paylar | 15 | (120.496) | (13.736) | (45.213) | (34.345) |
| FİNANSMAN GİDERİ ÖNCESİ FAALİYET KARI | | 11.550.550 | 5.192.532 | 2.309.648 | 545.551 |
| Finansman Gelirleri | 22 | 787.656 | 324.748 | 1.616.176 | 869.490 |
| Finansman Giderleri | 23 | (2.413.769) | (1.121.611) | (2.961.616) | (1.615.549) |
| VERGİ ÖNCESİ KAR/(ZARAR) | | 9.924.437 | 4.395.669 | 964.208 | (200.508) |
| Vergi Gideri/Geliri | 24 | (2.302.507) | (1.042.985) | (363.473) | 22.035 |
| <i>Ertelenmiş Vergi Geliri/(Gideri)</i> | 24 | <i>(2.302.507)</i> | <i>(1.042.985)</i> | <i>(363.473)</i> | <i>22.035</i> |
| DÖNEM KARI/(ZARARI) | | 7.621.930 | 3.352.684 | 600.735 | (178.473) |
| Pay Başına Kazanç / Kayıp(TL) | 25 | 0,1905 | 0,0838 | 0,0150 | (0,0045) |
| <u>DİĞER KAPSAMLI GELİR KISMI</u> | | | | | |
| Kar veya Zarar Olarak Yeniden Sınıflandırılmayacaklar | | | | | |
| Tanımlanmış Fayda Planları Yeniden Ölçüm Kazançları / Kayıpları | 16 | (231.169) | (129.723) | (252.999) | (45.690) |
| Ertelenmiş Vergi Geliri | 24 | 46.234 | 25.945 | 50.600 | 9.138 |
| Diğer Kapsamlı Gelir | | (184.935) | (103.778) | (202.399) | (36.552) |
| TOPLAM KAPSAMLI GELİR | | 7.436.995 | 3.248.906 | 398.336 | (215.025) |

15. Global'de Risk Yönetimi

Global Menkul Değerler Denetim ve Risk Yönetimi Birimi, Şirket faaliyetlerinin etkinlik ve verimliliğini, finansal bilgilerin doğruluk ve güvenilirliğini, Şirket faaliyetlerinin mevcut kanun ve düzenlemelere uyumunu, örgütsel amaçların etkin şekilde başarı derecesini ve güvenilirliğini ölçmek üzere finansal ve finansal nitelikte olmayan faaliyetleri ve kontrolleri sistematik ve objektif olarak değerlendirir.

Denetim alanlarının temelini; Kanunlar, SPK mevzuatı, Şirket Politika ve Prosedürleri ile Yönetim Kurulu kararları oluşturmaktadır. Denetim faaliyetleri, önemlilik ve öncelik ilkeleri ile risk temelli bir yaklaşımla oluşturulan yıllık program uyarınca yürütülmektedir. Risk Yönetimi faaliyetleri kapsamında, Şirketin maruz kalabileceği risklerin tanımlanması, derecelendirilmesi, izlenmesi, değerlendirilmesi ve azaltılması konularında çalışmalar yapılmaktadır.

Denetim ve Risk Yönetimi Biriminin Organizasyon içerisindeki bağımsızlıkları, Yönetim Kurulu'na bağlanarak sağlanmıştır.

16. Global ve Sosyal Sorumluluk

Global Menkul Değerler, yetişmiş insan kaynağı yaratılması konusunda eğitim çalışmalarını erişebildiği her platformda desteklemek kararlılığındadır.

17. Diğer Konular

Finansal tablolarda yer almayan ancak kullanıcılar için faydalı olacak diğer hususlar, Finansal tablo dipnotlarında belirtilen hususların dışında yoktur.

Hesap döneminin kapanmasından ilgili finansal tabloların görüşüleceği genel kurul toplantı tarihine kadar geçen sürede meydana gelen önemli olaylar,

Dünya Sağlık Örgütü (DSÖ) ilk kez Çin'in Wuhan kentinde ortaya çıkan yeni tip Corona virüsün (COVID-19) dünyaya yayılması nedeniyle uluslararası kamu sağlığı acil durumu ilan etmiştir. DSÖ, 11 Mart 2020 tarihinden itibaren ise COVID-19'u pandemi olarak nitelendirmiştir. Türkiye'deki ilk COVID-19 pozitif vakası 10 Mart 2020'de görülmüş ve sonrasında salgın ülke çapında yayılmıştır.

Dünyanın çeşitli bölgelerine yayılan, potansiyel olarak ölümcül solunum yolu enfeksiyonlarına neden bir virüs olan Corona virüs salgını; özellikle bulaşıcılığa maruz kalınan ülkelerde bölgesel ve küresel olarak ekonomik koşulları olumsuz yönde etkileyebilmektedir. Corona virüs salgınının nihai büyüklüğü şu an da belirsizliğini korumaktadır ve bu nedenle Grup, operasyonları üzerindeki etkisini makul bir şekilde tahmin edememektedir. Ancak, bu rapor tarihine kadar geçen süre zarfında, pandemi sürecinde borsa yatırım araçlarına olan talebin artışına paralel olarak, pandemi süreci Grup'un finansal performansı üzerinde pozitif yönde etki yaratmıştır.

Şirket, 01.07.2020 tarihinde %9.8 oranla 11.400.000 TL finansman bonosu ihraç etmiştir.

İşletmenin gelişimi hakkında yapılan öngörüler,

Şirketin ana gelir kalemleri olan pay senedi komisyonları ve kredi faizlerinin yanı sıra yatırım fonlarından kaynaklanan gelirler ve kurumsal finansman gelirlerinin artması beklenmektedir.

Dönem içinde esas sözleşmede yapılan değişiklikler ve nedenleri,

Herhangi bir husus yoktur.

Varsa, çıkarılmış bulunan sermaye piyasası araçlarının niteliği ve tutarı,

21.08.2020 Vadeli 15.000.000 TL tutarlı özel sektör finansman bonosu ihraç edildi.

Yatırımlardaki gelişmeler, teşviklerden yararlanma durumu, yararlanılmışsa ne ölçüde gerçekleştirildiği,

Herhangi bir husus yoktur.

İşletmenin üretim birimlerinin nitelikleri, kapasite kullanım oranları ve bunlardaki gelişmeler, genel kapasite kullanım oranı, faaliyet konusu mal ve hizmet üretimindeki gelişmeler, miktar, kalite, sürüm ve fiyatların geçmiş dönem rakamlarıyla karşılaştırmalarını içeren açıklamalar,

Herhangi bir husus yoktur.

Faaliyet konusu mal ve hizmetlerin fiyatları, satış hasılatları, satış koşulları ve bunlarda yıl içinde görülen gelişmeler, randıman ve produktivite katsayılarındaki gelişmeler, geçmiş yıllara göre bunlardaki önemli değişikliklerin nedenleri,

Herhangi bir husus yoktur.

Finansal tablo ve bilgiler esas alınarak hesaplanan finansal durum, kârlılık ve borç ödeme durumlarına ilişkin temel rasyolar,

Şirketimiz 30.06.2020 tarihli Sermaye Yeterliliği rasyoları aşağıdaki gibidir;

Dönen Varlıklar / Kısa Vadeli Borçlar : 1,25

Toplam Borçlar / Sermaye Yeterliliği Tabanı : 4,48

Yıl içinde yapılan bağışlar hakkında bilgiler,

01.01.2020-30.06.2020 tarihleri arasında şirketimiz adına 34.270 TL bağış yapılmıştır.

18. Merkez ve Örgütlenme

Genel Müdürlük

Yeşilce Mh. Eski Büyükdere Cd

Kat:1 34418 Kağıthane/İstanbul

Tel : +90 (212) 244 55 66

Fax: +90 (212) 244 55 67

yardim@global.com.tr

İzmir

Kızılay İş Merkezi Şehit Nevres
Bulvarı No:3 Kat:5/52 Alsancak
35210 İzmir

Tel : +90 (232) 445 79 82

Fax: +90 (232) 445 79 81

Fax: +90 (232) 445 79 81

Merkez

Yeşilce Mh. Eski Büyükdere Cd.

Kat:1 34418 Kağıthane/İstanbul

Tel : +90 (212) 244 55 66

Fax: +90 (212) 244 55 67

Elektronik İşlemler

Yatırım Merkezi – 444 0 321

Yeşilce Mh. Eski Büyükdere Cd.
Kat:1 34418 Kağıthane/İstanbul

Tel : +90 (212) 244 55 66

Fax: +90 (212) 244 55 67

Fax: +90 (212) 244 55 67

Ankara

İran Cad. No:33/4 Gaziosmanpaşa

Çankaya 06700 Ankara

Tel : +90 (312) 457 33 00 - 01

Fax: +90 (312) 468 60 32