

**Global Menkul Deęerler Anonim Őirketi  
ve Baęlı Ortaklıkları**

**31 Aralık 2015 Tarihinde Sona Eren  
Hesap Dönemine Ait  
Konsolide Finansal Tablolar  
ve Baęımsız Denetim Raporu**

## Global Menkul Deęerler Anonim Őirketi ve Baęlı Ortaklıkları

İçindekiler:

Baęımsız Denetim Raporu

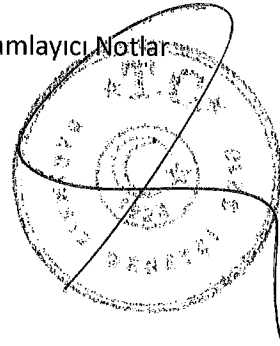
Konsolide Finansal Durum Tablosu

Konsolide Kâr veya Zarar ve Dięer Kapsamlı Gelir Tablosu

Konsolide Özkaynak Deęişim Tablosu

Konsolide Nakit Akıřları Tablosu

Konsolide Finansal Tabloları Tamamlayıcı Notlar



**GLOBAL MENKUL DEĞERLER ANONİM ŞİRKETİ'NİN**  
**31 ARALIK 2015 TARİHİ İTİBARIYLA**  
**BAĞIMSIZ DENETİM RAPORU**

**Global Menkul Değerler Anonim Şirketi**  
**Ortaklar ve Yönetim Kurulu Başkanlığı'na**  
**İstanbul**

**Finansal Tablolara İlişkin Rapor**

Global Menkul Değerler Anonim Şirketi'nin ("Şirket") ve Bağlı Ortaklıkları'nın (hep birlikte "Grup") 31 Aralık 2015 tarihli konsolide finansal durum tablosu ile aynı tarihte sona eren hesap dönemine ait; konsolide kâr veya zarar ve diğer kapsamlı gelir tablosu, konsolide özkaynaklar değişim tablosu ve konsolide nakit akış tablosu ile önemli muhasebe politikalarını özetleyen dipnotlar ve diğer açıklayıcı notlardan oluşan ilişikteki konsolide finansal tablolarını denetlemiş bulunuyoruz.

**Yönetimin Finansal Tablolara İlişkin Sorumluluğu**

Grup yönetimi; konsolide finansal tabloların Türkiye Muhasebe Standartları'na uygun olarak hazırlanmasından, gerçeğe uygun bir biçimde sunumundan ve hata veya hile kaynaklı önemli yanlışlık içermeyen konsolide finansal tabloların hazırlanmasını sağlamak için gerekli gördüğü iç kontrolden sorumludur.

**Bağımsız Denetçinin Sorumluluğu**

Sorumluluğumuz, yaptığımız bağımsız denetime dayanarak, bu konsolide finansal tablolar hakkında görüş vermektir. Yaptığımız bağımsız denetim, Sermaye Piyasası Kurulu'nca yayımlanan bağımsız denetim standartlarına ve Kamu Gözetimi, Muhasebe ve Denetim Standartları Kurumu tarafından yayımlanan Türkiye Denetim Standartları'nın bir parçası olan Bağımsız Denetim Standartları'na uygun olarak yürütülmüştür. Bu standartlar, etik hükümlere uygunluk sağlanmasını ve bağımsız denetimin, konsolide finansal tabloların önemli yanlışlık içerip içermediğine dair makul güvence elde etmek üzere planlanarak yürütülmesini gerektirmektedir.

Bağımsız denetim, konsolide finansal tablolardaki tutar ve açıklamalar hakkında denetim kanıtı elde etmek amacıyla denetim prosedürlerinin uygulanmasını içerir. Bu prosedürlerin seçimi, konsolide finansal tablolardaki hata veya hile kaynaklı "önemli yanlışlık" risklerinin değerlendirilmesi de dâhil, bağımsız denetçinin mesleki muhakemesine dayanır. Bağımsız denetçi risk değerlendirmelerini yaparken, şartlara uygun denetim prosedürlerini tasarlamak amacıyla, işletmenin konsolide finansal tablolarının hazırlanması ve gerçeğe uygun sunumuyla ilgili iç kontrolü değerlendirir, ancak bu değerlendirme, işletmenin iç kontrolünün etkinliğine ilişkin bir görüş verme amacı taşımaz. Bağımsız denetim, bir bütün olarak konsolide finansal tabloların sunumunun değerlendirilmesinin yanı sıra, Grup yönetimi tarafından kullanılan muhasebe politikalarının uygunluğunun ve yapılan muhasebe tahminlerinin makul olup olmadığının değerlendirilmesini de içerir.



Bağımsız denetim sırasında elde ettiğimiz bağımsız denetim kanıtlarının, görüşümüzün oluşturulması için yeterli ve uygun bir dayanak oluşturduğuna inanıyoruz.


### **Görüş**

Görüşümüze göre konsolide finansal tablolar, Global Menkul Değerler Anonim Şirketi ve Bağlı Ortaklıklarının 31 Aralık 2015 tarihi itibarıyla konsolide finansal durumunu ve aynı tarihte sona eren hesap dönemine ait konsolide finansal performansını ve konsolide nakit akışlarını, Türkiye Muhasebe Standartlarına uygun olarak tüm önemli yönleriyle gerçeğe uygun bir biçimde sunmaktadır.

### **Mevzuattan Kaynaklanan Diğer Yükümlülüklerle İlişkin Rapor**

- 1) TTK'nın 402'nci maddesinin dördüncü fıkrası uyarınca Şirket'in 1 Ocak – 31 Aralık 2015 hesap döneminde defter tutma düzeninin TTK ile Şirket esas sözleşmesinin finansal raporlamaya ilişkin hükümlerine uygun olmadığına dair önemli bir hususa rastlanmamıştır.
- 2) TTK'nın 402'nci maddesinin dördüncü fıkrası uyarınca Yönetim Kurulu tarafımıza denetim kapsamında istenen açıklamaları yapmış ve talep edilen belgeleri vermiştir.

### **Legal Bağımsız Denetim Yeminli Mali Müşavirlik A.Ş.**

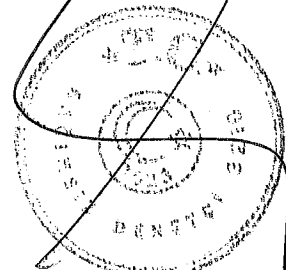
  
**Cumali Fırat, YMM**  
Sorumlu Ortak, Başdenetçi  
  
8 Mart 2016  
İstanbul, Türkiye

## İÇİNDEKİLER

### KONSOLİDE FİNANSAL DURUM TABLOSU KONSOLİDE KÂR VEYA ZARAR VE DİĞER KAPSAMLI GELİR TABLOSU KONSOLİDE ÖZKAYNAK DEĞİŞİM TABLOSU KONSOLİDE NAKİT AKIŞLARI TABLOSU

### KONSOLİDE FİNANSAL TABLOLARA İLİŞKİN TAMAMLAYICI NOTLAR

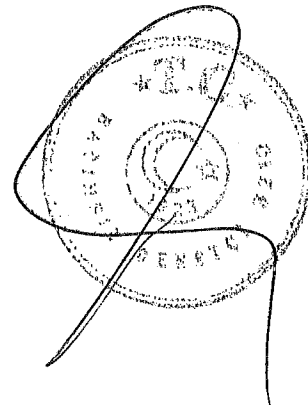
- Not 1 Şirket'in organizasyonu ve faaliyet konusu  
Not 2 Konsolide finansal tabloların sunumuna ilişkin esaslar  
Not 3 Bölümlere göre raporlama  
Not 4 Nakit ve nakit benzerleri  
Not 5 Finansal yatırımlar  
Not 6 Borçlanmalar  
Not 7 Ticari alacaklar ve borçlar  
Not 8 Diğer alacaklar ve borçlar  
Not 9 Maddi duran varlıklar  
Not 10 Maddi olmayan duran varlıklar  
Not 11 Şerefiye  
Not 12 Karşılıklar, koşullu varlık ve yükümlülükler  
Not 13 Taahhütler  
Not 14 Çalışanlara sağlanan faydalar  
Not 15 Özkaynak yöntemiyle muhasebeleştirilen yatırımlara ilişkin yükümlülükler  
Not 16 Diğer varlık ve yükümlülükler  
Not 17 Özkaynaklar  
Not 18 Hasılat ve satışların maliyeti  
Not 19 Pazarlama, satış ve dağıtım giderleri, genel yönetim giderleri  
Not 20 Niteliklerine göre giderler  
Not 21 Diğer faaliyet gelirleri  
Not 22 Yatırım faaliyetlerinden gelirler  
Not 23 Finansman gelirleri  
Not 24 Finansman giderleri  
Not 25 Vergiler  
Not 26 Hisse başına kazanç  
Not 27 İlişkili taraf açıklamaları  
Not 28 Finansal araçlardan kaynaklanan risklerin niteliği ve düzeyi  
Not 29 Finansal araçların gerçeğe uygun değerleri  
Not 30 Finansal tabloları önemli ölçüde etkileyen ya da finansal tabloların açık, yorumlanabilir ve anlaşılabilir olması açısından açıklanması gerekli olan diğer hususlar  
Not 31 Raporlama döneminden sonra ortaya çıkan hususlar



**GLOBAL MENKUL DEĞERLER A.Ş. VE BAĞLI ORTAKLIKLARI**  
**31 Aralık 2015 Tarihi İtibarıyla Konsolide Finansal Durum Tablosu (Bilanço)**  
(Tutarlar aksi belirtilmedikçe Türk Lirası ("TL") cinsinden ifade edilmiştir.)

VARLIKLAR	Notlar	Bağımsız Denetimden	Bağımsız Denetimden
		Geçmiş	Geçmiş
		31.12.2015	31.12.2014
<b>DÖNEN VARLIKLAR</b>		<b>106.763.520</b>	<b>123.167.417</b>
Nakit ve Nakit Benzerleri	4	17.414.527	13.211.347
Finansal Yatırımlar	5	6.436.646	737.942
Ticari Alacaklar	7	76.298.577	107.671.090
<i>İlişkili Taraflardan Ticari Alacaklar</i>	27	9.924.370	18.986.263
<i>İlişkili Olmayan Taraflardan Ticari Alacaklar</i>		66.374.207	88.684.827
Diğer Alacaklar	8	4.147.558	2.291
<i>İlişkili Taraflardan Diğer Alacaklar</i>	27	1.332.157	2.291
<i>İlişkili Olmayan Taraflardan Diğer Alacaklar</i>		2.815.401	-
Stoklar		-	-
Cari Dönem Vergisiyle İlgili Varlıklar	25	527.244	319.591
Peşin Ödenmiş Giderler		1.935.998	513.177
Diğer Dönen Varlıklar	16	2.971	711.979
Satış Amaçlı Sınıflandırılan Duran Varlıklar		-	-
<b>DURAN VARLIKLAR</b>		<b>18.096.574</b>	<b>7.529.509</b>
Ticari Alacaklar		-	-
Diğer Alacaklar	8	2.386.453	649.285
<i>İlişkili Taraflardan Diğer Alacaklar</i>		-	-
<i>İlişkili Olmayan Taraflardan Diğer Alacaklar</i>		2.386.453	649.285
Özkaynak Yöntemiyle Değerlenen Yatırımlar		24.998	-
Finansal Yatırımlar	5	5.944.421	5.809.709
Yatırım Amaçlı Gayrimenkuller		-	-
Maddi Duran Varlıklar	9	896.871	782.566
Maddi Olmayan Duran Varlıklar	10	1.889.655	23.636
<i>Şerefiye</i>		-	-
<i>Diğer Maddi Olmayan Duran Varlıklar</i>		1.889.655	23.636
Peşin Ödenen Giderler		4.595	-
Ertelenmiş Vergi Varlığı	25	6.949.581	264.313
Diğer Duran Varlıklar		-	-
<b>TOPLAM VARLIKLAR</b>		<b>124.860.094</b>	<b>130.696.926</b>

Ekli dipnotlar bu tablonun tamamlayıcı parçasıdır.



**GLOBAL MENKUL DEĞERLER A.Ş. VE BAĞLI ORTAKLIKLARI**  
**31 Aralık 2015 Tarihi İtibarıyla Konsolide Finansal Durum Tablosu (Bilanço)**  
(Tutarlar aksi belirtilmedikçe Türk Lirası ("TL") cinsinden ifade edilmiştir.)

KAYNAKLAR	Notlar	Bağımsız Denetimden	Bağımsız Denetimden
		Geçmiş	Geçmiş
		31.12.2015	31.12.2014
<b>KISA VADELİ YÜKÜMLÜLÜKLER</b>		<b>78.272.218</b>	<b>79.304.088</b>
Kısa Vadeli Borçlanmalar	6	37.511.690	19.500.000
Uzun Vadeli Borçlanmaların Kısa Vadeli Kısımları		469	-
Ticari Borçlar	7	32.640.613	57.160.795
<i>İlişkili Tarafalara Ticari Borçlar</i>	27	158.602	25.961
<i>İlişkili Olmayan Tarafalara Ticari Borçlar</i>		32.482.011	57.134.834
Kısa Vadeli Diğer Borçlar	8	5.066.001	922.510
<i>İlişkili Tarafalara Diğer Borçlar</i>		4.547.706	-
<i>İlişkili Olmayan Tarafalara Diğer Borçlar</i>		518.295	922.510
Çalışanlara Sağlanan Faydalar Kapsamında Borçlar	14	788.867	-
Ertelenmiş Gelirler		-	-
Dönem Kârı Vergi Yükümlülüğü	25	-	-
Karşılıklar		1.868.417	559.330
<i>Çalışanlara Sağlanan Faydalara İlişkin Kısa Vadeli Karşılıklar</i>	14	1.388.417	559.330
<i>Diğer Kısa Vadeli Karşılıklar</i>	12	480.000	-
Özkaynak Yöntemiyle Muhasebeleştirilen Yatırımlara İlişkin Yükümlülükler	15	396.161	1.161.453
Diğer Kısa Vadeli Yükümlülükler		-	-
<b>UZUN VADELİ YÜKÜMLÜLÜKLER</b>		<b>1.600.350</b>	<b>761.477</b>
Uzun Vadeli Borçlanmalar		-	-
Ticari Borçlar		-	-
Uzun Vadeli Diğer Borçlar		-	-
Ertelenmiş Gelirler		-	-
Karşılıklar		1.600.350	761.477
<i>Çalışanlara Sağlanan Faydalara İlişkin Uzun Vadeli Karşılıklar</i>	14	1.600.350	761.477
Ertelenmiş Vergi Yükümlülüğü	25	-	-
Diğer Uzun Vadeli Yükümlülükler		-	-
<b>ANA ORTAKLIĞA AİT ÖZKAYNAKLAR</b>		<b>44.987.526</b>	<b>50.631.361</b>
Ödenmiş Sermaye	17	40.000.000	40.000.000
Sermaye Düzeltme Farkları	17	150.406	150.406
Paylara İlişkin Primler/İskontolar	17	6.233.176	6.233.176
Kar veya Zararda Yeniden Sınıflandırılmayacak Birikmiş Diğer Kapsamlı Gelirler veya Giderler		(510.318)	167.072
<i>Yeniden Değerleme ve Ölçüm Kazanç/Kayıpları</i>	17	167.072	167.072
<i>Aktüeryal Kazanç / Kayıplar</i>	17	(677.390)	-
Kardan Ayrılan Kısıtlanmış Yedekler	17	8.050.219	1.854.617
Kar veya Zararda Yeniden Sınıflandırılacak Birikmiş Diğer Kapsamlı Gelirler veya Giderler		-	(142.459)
<i>Yabancı Para Çevirim Farkları</i>		-	(142.459)
Geçmiş Yıllar Karları/Zararları		(4.623.471)	3.026.101
Net Dönem Karı/Zararı		(4.312.486)	(657.552)
<b>KONTROL GÜCÜ OLMAYAN PAYLAR</b>		<b>-</b>	<b>-</b>
<b>TOPLAM KAYNAKLAR</b>		<b>124.860.094</b>	<b>130.696.926</b>

Ekli dipnotlar bu tablonun tamamlayıcı parçasıdır.

**GLOBAL MENKUL DEĞERLER A.Ş. VE BAĞLI ORTAKLIKLARI**  
**31 Aralık 2015 Tarihinde Sona Eren Yıla Ait Konsolide Kar veya Zarar ve Diğer Kapsamlı Gelir Tablosu**  
(Tutarlar aksi belirtilmedikçe Türk Lirası ("TL") cinsinden ifade edilmiştir.)

	Notlar	Bağımsız Denetimden	Bağımsız Denetimden
		Geçmiş 31.12.2015	Geçmiş 31.12.2014
<b>KÂR VEYA ZARAR KISMI</b>			
Hasılat	18	10.032.592.344	7.976.061.420
Satışların Maliyeti	18	(10.010.514.470)	(7.955.224.714)
<b>BRÜT KÂR ZARAR</b>		<b>22.077.874</b>	<b>20.836.706</b>
Araştırma ve Geliştirme Giderleri (-)		-	-
Pazarlama Satış ve Dağıtım Giderleri (-)	19	(2.243.669)	(1.493.456)
Genel Yönetim Giderleri (-)	19	(33.933.815)	(23.653.497)
Esas Faaliyetlerden Diğer Gelirler	21	10.514.670	2.769.251
Esas Faaliyetlerden Diğer Giderler (-)	21	(1.719.524)	(199.389)
<b>ESAS FAALİYET KÂRI VEYA ZARARI</b>		<b>(5.304.463)</b>	<b>(1.740.385)</b>
Yatırım Faaliyetlerinden Gelirler	22	453.494	1.065.686
Yatırım Faaliyetlerinden Giderler		-	(74.572)
Özkaynak Yöntemiyle Değerlenen Yatırımların Karlarından Paylar	15	765.292	(425.718)
<b>FİNANSMAN GİDERİ ÖNCESİ FAALİYET KARI/ZARARI</b>		<b>(4.085.677)</b>	<b>(1.174.989)</b>
Finansman Gelirleri	23	2.194.033	3.367.193
Finansman Giderleri	24	(4.239.225)	(2.840.924)
<b>SÜRDÜRÜLEN FAALİYETLER VERGİ ÖNCESİ KARI/ZARARI</b>		<b>(6.130.869)</b>	<b>(648.720)</b>
Sürdürülen Faaliyetler Vergi Gideri/Geliri		1.818.383	(8.832)
Dönem Vergi Gideri (-)/Geliri	25	-	-
Ertelenmiş Vergi Gideri (-)/Geliri	25	1.818.383	(8.832)
<b>SÜRDÜRÜLEN FAALİYETLER DÖNEM KARI/ZARARI</b>		<b>(4.312.486)</b>	<b>(657.552)</b>
<b>DURDURULAN FAALİYETLER DÖNEM KARI/ZARARI</b>		-	-
<b>DÖNEM KARI/ZARARI</b>		<b>(4.312.486)</b>	<b>(657.552)</b>
<b>DİĞER KAPSAMLI GELİR</b>			
<b>Kar veya Zarar Olarak Yeniden Sınıflandırılmayacaklar</b>			
Yeniden Değerleme Kazanç ve Kayıplar		-	(275.001)
Yabancı Para Çevirim Farkları		142.459	6.491
Aktüeryal Kazanç Kayıplar		(846.738)	-
Ertelenmiş Vergi Geliri/Gideri		169.348	-
<b>Diğer Kapsamlı Gelir/Gider</b>		<b>(534.931)</b>	<b>(268.510)</b>
<b>Toplam Kapsamlı Gelir</b>		<b>(4.847.417)</b>	<b>(926.062)</b>
Dönem Kâr/Zararının Dağılımı		<b>(4.847.417)</b>	<b>(926.062)</b>
Kontrol Gücü Olmayan Paylar		-	-
Ana Ortaklık Payları		<b>(4.847.417)</b>	<b>(926.062)</b>
Pay Başına Kazanç			
Sürdürülen Faaliyetlerden Pay Başına Kazanç	26	<b>(0,12)</b>	<b>(0,02)</b>
Durdurulan Faaliyetlerden Pay Başına Kazanç		-	-

Ekli dipnotlar bu tablonun tamamlayıcı parçasıdır..



**GLOBAL MENKUL DEĞERLER A.Ş. VE BAĞLI ORTAKLIKLARI**  
**31 Aralık 2015 Tarihi İtibarıyla Konsolide Özkaynak Değişim Tablosu**  
(Tutarlar aksi belirtilmedikçe Türk Lirası ("TL") cinsinden ifade edilmiştir.)

	Ödenmiş Sermaye	Sermaye Düzeltme Farkları	Paylara İlişkin Primler (İskontolar)	Yeni Değerleme ve Ölçüm Kazanç Kayıpları	Aktüeryal Kazanç ve Kayıplar	Yabancı Para Çevrim Farkları	Yeni Değerleme ve Sınıflandırma Kazanç Kayıpları	Kârda Ayrılan Kısıtlanmış Yedekler	Birikmiş Kârlar		Ana Ortaklığa Ait Özkaynaklar
									Geçmiş Yıllar Kârları	Net Dönem Kârı	
<b>31.12.2013 Devir</b>	<b>40.000.000</b>	<b>150.406</b>	<b>6.233.176</b>	<b>442.073</b>	<b>-</b>	<b>(148.950)</b>	<b>-</b>	<b>1.854.617</b>	<b>3.065.558</b>	<b>(39.457)</b>	<b>51.557.423</b>
Sermaye Artırımı	-	-	-	-	-	-	-	-	-	-	-
Transferler	-	-	-	-	-	-	-	-	(39.457)	39.457	-
Ödenen Temettü	-	-	-	-	-	-	-	-	-	-	-
Yeni Değerleme Değer Artışı	-	-	-	(275.001)	-	-	-	-	-	-	(275.001)
Yabancı Para Çevirim Farkları	-	-	-	-	-	6.491	-	-	-	-	6.491
Dönem Kârı	-	-	-	-	-	-	-	-	-	(657.552)	(657.552)
<b>31.12.2014 Bakiye</b>	<b>40.000.000</b>	<b>150.406</b>	<b>6.233.176</b>	<b>167.072</b>	<b>-</b>	<b>(142.459)</b>	<b>-</b>	<b>1.854.617</b>	<b>3.026.101</b>	<b>(657.552)</b>	<b>50.631.361</b>
Sermaye Artırımı	-	-	-	-	-	-	-	-	-	-	-
Transferler	-	-	-	-	-	-	-	-	(657.552)	657.552	-
Geçmiş Yıl Karlarına Transfer	-	-	-	-	-	-	-	-	-	-	-
Konsolidasyon Kapsamından Çıkarılan Değerler	-	-	-	-	-	142.459	-	0	1.446.563	-	1.589.022
Birleşme Dolayısıyla Dahil Edilenler	-	-	-	-	-	-	-	6.195.602	(8.438.583)	-	(2.242.981)
Diğer Kapsamlı Gelirler	-	-	-	-	(677.390)	-	-	-	-	-	(677.390)
Dönem Kârı	-	-	-	-	-	-	-	-	-	(4.312.486)	(4.312.486)
<b>31.12.2015 Bakiye</b>	<b>40.000.000</b>	<b>150.406</b>	<b>6.233.176</b>	<b>167.072</b>	<b>(677.390)</b>	<b>-</b>	<b>-</b>	<b>8.050.219</b>	<b>(4.623.471)</b>	<b>(4.312.486)</b>	<b>44.987.526</b>

Ekli dipnotlar bu tablonun tamamlayıcı parçasıdır.

**GLOBAL MENKUL DEĞERLER A.Ş. VE BAĞLI ORTAKLIKLARI**  
**31 Aralık 2015 Tarihinde Sona Eren Yıla Ait Konsolide Nakit Akış Tablosu**  
(Tutarlar aksi belirtilmedikçe Türk Lirası ("TL") cinsinden ifade edilmiştir.)

	Bağımsız Denetimden Geçmiş	Bağımsız Denetimden Geçmiş
Notlar	31.12.2015	31.12.2014
<b>A. İŞLETME FAALİYETLERİNDEN NAKİT AKIŞLARI</b>	<b>(7.045.647)</b>	<b>(15.860.049)</b>
Dönem Karı/Zararı	(4.312.486)	(657.552)
Dönem Net Karı/Zararı Mutabakatı İle İlgili Düzeltmeler	(1.096.015)	(1.932.219)
Amortisman ve İtfa Giderleri İle İlgili Düzeltmeler	543.208	471.223
Kıdem Tazminatı Karşılığı	281.431	170.352
Şüpheli Ticari Alacak Karşılığı	-	(21.498)
Kullanılmamış İzin Karşılığı	(39.067)	62.018
Personel İkramiye Karşılığı	45.861	4.370
Dava Gider Karşılığı	480.000	-
Faiz Gelirleri ve Giderleri İle İlgili Düzeltmeler	176.227	(3.010.833)
Yabancı Para Çevrim Farkları	-	6.491
Özkaynak Yöntemiyle Değerlenen Yatırımların Karlarındaki Paylar İle İlgili Düzeltmeler	(765.292)	425.718
Vergi Geliri/Gideri İle İlgili Düzeltmeler	(1.818.383)	8.832
Yatırım ve Finansman Faaliyetlerinden Kaynaklanan Nakit Akışlarına İlişkin Düzeltmeler	-	(48.892)
<b>İşletme Sermayesinde Gerçekleşen Değişimler</b>	<b>(225.642)</b>	<b>(12.990.977)</b>
Ticari Alacaklardaki Artış/Azalışla İlgili Düzeltmeler	31.372.513	(49.115.593)
Ticari Borçlardaki Artış/Azalışla İlgili Düzeltmeler	(24.520.182)	36.365.685
Faaliyetlerle İlgili Diğer Alacaklardaki Artış/Azalışla İlgili Düzeltmeler	(6.600.846)	(320.271)
Faaliyetlerle İlgili Diğer Borçlardaki Artış/Azalışla İlgili Düzeltmeler	4.932.358	79.202
Birleşme ve Konsolidasyon Kapsamında Devir İle İlgili Düzeltmeler	(5.409.485)	-
<b>Faaliyetlerden Elde Edilen Nakit Akışları</b>	<b>(1.411.504)</b>	<b>(279.301)</b>
Vergi Ödemeleri	(207.653)	-
Ödenen Personel İzin Ücreti	-	(45.621)
Ödenen Kıdem Tazminatı	(1.203.851)	(233.680)
<b>B. YATIRIM FAALİYETLERİNDEN KAYNAKLANAN NAKİT AKIŞLARI</b>	<b>(7.536.306)</b>	<b>12.548.130</b>
Maddi ve Maddi Olmayan Duran Varlıkların Alımından Kaynaklanan Nakit Çıktıları	(1.164.310)	(88.336)
Maddi Duran Varlıkların Satışlarından Kaynaklanan Nakit Girişleri	159.393	95.547
Bloke Mevduattaki Değişim	(772.975)	966.844
Finansal Yatırımlardaki Artış/Azalış	(5.758.414)	11.574.075
<b>C. FİNANSMAN FAALİYETLERİNDEN NAKİT AKIŞLARI</b>	<b>18.012.158</b>	<b>(4.409.007)</b>
Borçlanmadan Kaynaklanan Nakit Girişleri	18.012.158	-
Borç Ödemelerine İlişkin Nakit Çıktıları	-	(7.433.565)
Nakdi Sermaye Artışı	-	-
Ödenen Temettüleri	-	3.024.558
Alınan Faiz	-	-
Ödenen Faiz	-	-
<b>NAKİT VE NAKİT BENZERLERİNDEKİ NET ARTIŞ/AZALIŞ</b>	<b>3.430.205</b>	<b>(7.720.926)</b>
<b>D. DÖNEM BAŞI NAKİT VE NAKİT BENZERLERİ</b>	<b>3.702.042</b>	<b>11.422.968</b>
<b>DÖNEM SONU NAKİT VE NAKİT BENZERLERİ</b>	<b>7.132.247</b>	<b>3.702.042</b>

Ekli dipnotlar bu tablonun tamamlayıcı parçasıdır.

## Global Menkul Değerler Anonim Şirketi ve Bağlı Ortaklıkları

31 Aralık 2015 Tarihinde Sona Eren Yıla Ait

Konsolide Finansal Tabloları Tamamlayıcı Notlar

(Tutarlar aksi belirtilmedikçe Türk Lirası ("TL") cinsinden ifade edilmiştir.)

### 1. Şirketin Organizasyonu ve Faaliyet Konusu

Global Menkul Değerler Anonim Şirketi ("Şirket") Sermaye Piyasası Kanunu ve ilgili mevzuat hükümlerine uygun olarak sermaye piyasası faaliyetlerinde bulunmak üzere 1 Ekim 2004 tarihinde İstanbul'da kurulmuştur.

Şirket, Sermaye Piyasası Kurulu tarafından Geniş Yetkili Aracı Kurum olarak belirlenmiş olup, aşağıdaki faaliyetleri yapmaya yetkili kılınmıştır:

- İşlem Aracılığı Faaliyeti
- Bireysel Portföy Yöneticiliği Faaliyeti
- Yatırım Danışmanlığı Faaliyeti
- Sınırlı Saklama Hizmeti
- Halka Arza Aracılık Faaliyeti – Aracılık Yüklenimi
- Halka Arza Aracılık Faaliyeti – En İyi Gayret Aracılığı

Şirket'in kayıtlı adresi "Büyükdere Cad. Tekfen Tower No:209 Kat:6 Şişli - İstanbul" dur.

31 Aralık 2015 tarihi itibarıyla, Şirket bünyesinde 167 kişi (31 Aralık 2014: 153 kişi) çalışmaktadır.

Şirketin 31 Aralık 2015 tarihi itibarıyla, 5 şube ve 3 irtibat bürosu bulunmaktadır (31 Aralık 2014: 5 şube ve 8 irtibat bürosu).

Şirket, Global Yatırım Holding Anonim Şirketi'nin ("Global Holding") bağlı bir ortaklığıdır.

31 Aralık 2015 ve 31 Aralık 2014 tarihleri itibarıyla, Şirket'in hisselerini elinde bulunduran hissedarlar ve hisse oranları aşağıdaki gibidir:

	31 Aralık 2015		31 Aralık 2014	
	Pay %	Tutar – TL	Pay %	Tutar – TL
Global Holding A.Ş.	77.434	30,973,769	67.434	26,973,769
AZ International Holdings S.A.	--	--	10.000	4,000,000
Halka arz edilen paylar	22.566	9,026,230	22.566	9,026,230
Diğer	0.000	1	0.000	1
<b>Toplam</b>	<b>100.00</b>	<b>40,000,000</b>	<b>100.00</b>	<b>40,000,000</b>

Şirket'in hisselerinin %25'i Borsa İstanbul A.Ş. ("BİAŞ")'nde 29 Haziran 2011 tarihinden itibaren işlem görmektedir. Global Holding'in elinde bulunan hisselerin bir kısmı BİAŞ'da işlem gören hisse senetlerinden oluşmaktadır.

Şirket'in bütün hisseleri adi hissedir ve imtiyazlı hisse senedi bulunmamaktadır.

#### Eczacıbaşı Yatırım Menkul Değerler A.Ş. ile birleşme:

Eczacıbaşı Yatırım Menkul Değerler A.Ş.'nin sermayesinin %100'üne tekabül eden payları, Şirketimiz Global Menkul Değerler A.Ş. tarafından devralınmasına ilişkin olarak Sermaye Piyasası Kurulu'na ("Kurul") yapılan başvuru kapsamında, Kurul söz konusu başvurumuzu 21.05.2015 tarihli yazısı ile olumlu karşılamıştır.

Söz konusu payların devralınması işlemi akabinde Şirketimiz tarafından paylarının tamamına sahip hale geldiğimiz Eczacıbaşı Yatırım Menkul Değerler A.Ş.'nin Türk Ticaret Kanununun 155/1. maddesi ve Sermaye Piyasası Kurulu'nun II.23.2 sayılı Birleşme ve Bölünme Tebliği'nin 13. maddesi hükmü uyarınca Şirketimiz bünyesinde birleştirilmesine karar verilmiştir. Söz konusu birleşme kararımız doğrultusunda Kurul'a gerekli başvuru yapılmış ve Kurul söz konusu başvurumuzu olumlu karşılamış olup, işbu kararı 07.09.2015 tarih ve 2015/24 sayılı Sermaye Piyasası Kurulu Bülteni'nde yayımlamıştır.



## Global Menkul Değerler Anonim Şirketi ve Bağlı Ortaklıkları

31 Aralık 2015 Tarihinde Sona Eren Yıla Ait

Konsolide Finansal Tabloları Tamamlayıcı Notlar

(Tutarlar aksi belirtilmedikçe Türk Lirası ("TL") cinsinden ifade edilmiştir.)

Birleşme işlemi 11.09.2015 tarihinde Ticaret Siciline tescil edilmiştir. Söz konusu tescille birlikte Eczacıbaşı Yatırım Menkul Değerler A.Ş. tüm hak ve yükümlülükleri ile birlikte Global Menkul Değerler A.Ş. bünyesinde birleşmiş ve birleşme ile tüzel kişiliği sona ermiştir ve dolayısıyla bağlı ortaklığı Global MD Portföy Yönetimi A.Ş.'nin) hisselerinin de tamamını satın almıştır.

Şirket'in %100 bağlı ortaklıklarından Global Securities (USA), Inc ("Global USA") 1995 yılı Ağustos ayında kurulmuş olup National Association of Securities Dealer- Security Exchange Commission'a kayıtlıdır. 30 Haziran 2015 tarihi itibarıyla, Global USA tasfiye edilmiş olup çalışan personeli bulunmamaktadır. Söz konusu bağlı ortaklık, cari dönemden başlamak üzere önceki dönemlerden farklı olarak konsolidasyon kapsamı dışında bırakılmıştır.

CJSC Global Securities Kazakhstan ("Global Kazakistan"), Global Menkul'ün %100 iştiraki olup 1998 yılının Mart ayında kurulmuştur. 30 Haziran 2015 tarihi itibarıyla, Global Kazakistan tasfiye edilmiş olup çalışan personeli bulunmamaktadır. Söz konusu bağlı ortaklık, cari dönemden başlamak üzere önceki dönemlerden farklı olarak konsolidasyon kapsamı dışında bırakılmıştır.

IEG Global Kurumsal Finansman, 17 Mayıs 2011 tarihinde Şirket ile kurumsal finansman alanında Avrupa'nın önde gelen şirketlerinden birisi olan IEG (Deutschland) GmbH tarafından %50-%50 ortaklık yapısıyla kurulmuştur. IEG Global Kurumsal Finansman 50,000 TL sermayeye sahiptir.

Şirket ve konsolidasyona tabii ortaklıkları raporun devamında birlikte, "Şirket" ve "Grup" olarak adlandırılmıştır.

## 2. Konsolide Finansal Tablolara İlişkin Dipnotlar

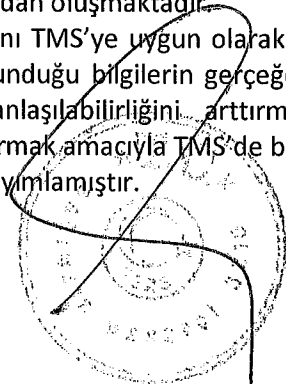
### 2.1 Sunuma İlişkin Temel Esaslar

#### 2.1.1 Uygulanan Muhasebe Standartları

Ana ortaklık konumundaki Şirket, muhasebe kayıtlarını Sermaye Piyasası Kurulu'nca ("SPK") yayımlanmış Hesap Planı, Türk Ticaret Kanunu ve Türk Vergi Kanunları'na uygun olarak tutmakta ve finansal tablolarını da buna uygun olarak TL bazında hazırlamaktadır. Bağlı ortaklıklar muhasebe kayıtlarını faaliyette buldukları ülkelerin mevzuatına uygun olarak tutmakta ve yasal finansal tablolarını da buna uygun olarak ilgili ülkelerin para birimleri bazında hazırlamaktadırlar.

İlişikteki konsolide finansal tablolar Sermaye Piyasası Kurulu'nun ("SPK") 13 Haziran 2013 tarih ve 28676 sayılı Resmi Gazete'de yayımlanan II-14.1 No'lu "Sermaye Piyasasında Finansal Raporlamaya İlişkin Esaslar Tebliği" ("Tebliğ") hükümleri uyarınca Kamu Gözetimi Muhasebe ve Denetim Standartları Kurumu ("KGK") tarafından yayımlanan ve yürürlüğe girmiş olan Türkiye Muhasebe Standartları'na ("TMS") uygun olarak hazırlanmıştır. TMS; Türkiye Muhasebe Standartları, Türkiye Finansal Raporlama Standartları ile bunlara ilişkin ek ve yorumlardan oluşmaktadır.

KGK Tarafından Yayınlanan İlke Kararları KGK, finansal tablolarını TMS'ye uygun olarak düzenlemek zorunda olan şirketlerin finansal tablolar aracılığıyla ilgililere sunduğu bilgilerin gerçeğe ve ihtiyaca uygunluğunu, karşılaştırılabilirliğini, doğrulanabilirliğini ve anlaşılabilirliğini arttırmak, finansal tablolarının yeknesak olmasını sağlamak ve denetimini kolaylaştırmak amacıyla TMS'de bir düzenleme yapıncaya kadar aşağıdaki konuya ilişkin Kurul İlke Kararlarını yayımlamıştır.



## Global Menkul Değerler Anonim Şirketi ve Bağlı Ortaklıkları

31 Aralık 2015 Tarihinde Sona Eren Yıla Ait

Konsolide Finansal Tabloları Tamamlayıcı Notlar

(Tutarlar aksi belirtilmedikçe Türk Lirası ("TL") cinsinden ifade edilmiştir.)

Finansal tablo örnekleri ve kullanım rehberi, "Türkiye Muhasebe Standartlarının Uygulama Kapsamının Belirlenmesine İlişkin Kurul Kararı" uyarınca finansal tablolarını TMS'ye göre düzenlemek zorunda olan şirketlerin finansal tablolar aracılığıyla ilgililere sunduğu bilgilerin gerçeğe ve ihtiyaca uygunluğunu, karşılaştırılabilirliğini, doğrulanabilirliğini ve anlaşılabilirliğini arttırmak, finansal tablolarının yeknesak olmasını sağlamak ve denetimini kolaylaştırmak amacıyla hazırlanmıştır. Bu ilke kararı, yayım tarihi olan 20 Mayıs 2013 tarihinden sonraki ilk raporlama döneminden itibaren yürürlüğe girmiştir. Grup bu düzenlemenin gerekliliklerini yerine getirmek amacıyla gerekli sınıflamaları yapmıştır.

### 2.1.2 Geçerli ve Raporlama Para Birimi

Şirket'in geçerli para birimi ve raporlama para birimi TL'dir. Konsolidasyona tabi bağlı ortaklıkların geçerli para birimi ABD Doları'dır. Konsolide finansal tablolar, Şirket'in geçerli ve raporlama para birimi olan TL olarak sunulmuştur.

### 2.1.3 Konsolidasyona İlişkin Esaslar

Konsolidasyona dahil edilen şirketlerin finansal tabloları ilişikteki konsolide finansal tabloların tarihi itibarıyla hazırlanmıştır. Bağlı ortaklıkların finansal tablolarının hazırlanması sırasında, tarihsel maliyet esasına göre tutulan kayıtlarına Şirkettarafından uygulanan muhasebe politikalarına ve sunum biçimlerine uyumluluk açısından gerekli düzeltme ve sınıflandırmalar yapılmıştır.

#### 2.1.3.1 Bağlı Ortaklıklar

İlişikteki konsolide finansal tabloların hazırlanmasında, Şirket'in finansal ve faaliyet politikaları üzerinde kontrol gücüne sahip olduğu bağlı ortaklıklar aşağıdaki şekilde belirlenmiştir.

- Şirket doğrudan ve/veya dolaylı olarak kendisine ait olan hisseler neticesinde şirketlerdeki oy kullanma hakkının %50'den fazlasını kullanma yetkisine sahipse veya
- %50'den fazla oy kullanma yetkisine sahip olmamakla birlikte, finansal ve faaliyet politikaları üzerinde fiili kontrol etkisini kullanmak suretiyle finansal ve faaliyet politikalarını şirketin menfaatleri doğrultusunda kontrol etme yetkisi ve gücüne sahipse

İlgili şirket konsolidasyona dahil edilmiştir.

Kontrol gücü, Şirket'in doğrudan veya dolaylı olarak şirketlerin finansal ve faaliyet politikalarını yönetmesini ve bundan yarar elde etmesini ifade eder. Bağlı ortaklıkların finansal tabloları yönetim kontrolünün başladığı tarihten kontrolün sona erdiği tarihe kadar konsolidasyon kapsamına dahil edilmiştir.

Aşağıdaki tablo, Şirket'in doğrudan veya dolaylı olarak ortak kontrolü altında toplanmış bütün bağlı ortaklıkların 31 Aralık 2015 ve 2014 tarihleri itibarıyla etkin kontrol oranlarını göstermektedir:

	(%) 31 Aralık 2015	(%) 31 Aralık 2014
Global USA	-	100
Global Kazakistan	-	100
Global MD Portföy Yönetimi A.Ş. (Global MD)	100	-

Şirket, bağlı ortaklıklarının hisselerinin %100'üne sahip olduğu için ana ortaklık dışı pay bulunmamaktadır. Bu yüzden ilişikteki konsolide finansal tablolarda "Kontrol Gücü Olmayan Paylar" kalemi yer almamaktadır.

## Global Menkul Değerler Anonim Şirketi ve Bağlı Ortaklıkları

31 Aralık 2015 Tarihinde Sona Eren Yıla Ait

Konsolide Finansal Tabloları Tamamlayıcı Notlar

(Tutarlar aksi belirtilmedikçe Türk Lirası ("TL") cinsinden ifade edilmiştir.)

### 2.1.3.2 Müşterek yönetime tabi ortaklıklar

Müşterek yönetime tabi ortaklık, bir veya daha fazla müteşebbis ortak tarafından müştereken yönetilmek üzere, bir ekonomik faaliyetin üstlenilmesi için bir sözleşme dahilinde oluşturulmuştur.

İlişikteki finansal tablolarda, IEG Global Kurumsal Finansman adıyla teşkil edilen müşterek yönetime tabi ortaklık, özkaynak yöntemi esasına göre muhasebeleştirilmiştir. Özkaynak yöntemi, bir müşterek yönetime tabi ortaklıktaki sermaye payının defter değerinin, iştirak edilen ortaklığın özkaynağında dönem içinde ortaya çıkan değişiklik tutarından, iştirak edene düşen pay kadar artırılıp azaltılmasını ve iştirak edilen ortaklıktan alınan kar paylarının, müşterek yönetime tabi ortaklık tutarının bu şekilde değiştirilmiş değerinden düşülmesini öngören muhasebeleştirme yöntemidir. Şirket'in IEG Global Kurumsal Finansman'ın özkaynağından aldığı pay, IEG Global Kurumsal Finansman'daki sermaye payının kayıtlı değerini aşması durumunda konsolide finansal tablolarda özkaynak yöntemiyle muhasebeleştirilen yatırımlara ait tutar sifıra indirilir. Özkaynak yöntemiyle muhasebeleştirilen yatırımlara ait tutarın finansal tablolarda sifıra indirilmesinden sonra, ilave yükümlülüğün muhasebeleştirilmesi, ancak Şirket'in yeni kurulmuş olan IEG Global Kurumsal Finansman'ın faaliyetlerini yürütmesi için gerekli olan harcamalara kaynak sağlaması sebebiyle ilişikteki finansal tablolarda özkaynak yöntemiyle muhasebeleştirilen yatırımlara ilişkin yükümlülükler altında muhasebeleştirilmiştir.

Müşterek yönetime tabi ortaklığın finansal tabloları, Şirket'in finansal tabloları ile uyumlu olarak aynı hesap döneminde, aynı muhasebe ilkelerine göre hazırlanmıştır.

31 Aralık 2015 ve 31 Aralık 2014 tarihleri itibarıyla müşterek yönetime tabi ortaklıktaki doğrudan veya dolaylı pay oranları aşağıdaki tabloda gösterilmiştir:

	(%)	(%)
	31 Aralık 2015	31 Aralık 2014
IEG Global Kurumsal Finansman Danışmanlık AŞ ("IEG Global Kurumsal Finansman")	50	50

### 2.1.3.3 Konsolidasyonda Düzeltme İşlemleri

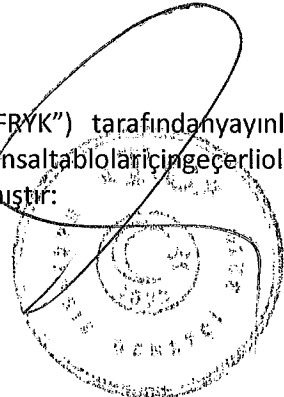
Konsolidasyona dahil edilen şirketlerin, finansal durum tabloları ve kapsamlı gelir tabloları tam konsolidasyon yöntemi kullanılarak konsolide edilmiş ve Şirket'in aktifinde yer alan kayıtlı değerleri ile özkaynaklarındaki payları karşılıklı olarak netleştirilmiştir. Konsolidasyona dahil edilen şirketler arasındaki grup içi işlemler ve bakiyeler konsolidasyon sırasında silinmiştir.

### 2.1.4 Muhasebe Politikalarındaki Değişiklikler

Muhasebe politikalarında yapılan önemli değişiklikler ve tespit edilen önemli muhasebe hataları geriye dönük olarak uygulanır ve önceki dönem finansal tabloları yeniden düzenlenir. Şirket muhasebe politikalarını bir önceki yıl ile tutarlı olarak uygulamıştır.

### 2.1.5 Yeni Standartlar, Değişiklikler, Yorumlar

Şirket cari dönemde Türkiye Muhasebe Standartları Kurulu ("TMSK") ve TMSK'nın Uluslararası Finansal Raporlama Yorumları Komitesi ("UFRYYK") tarafından yayınlanan ve 31 Aralık 2015 tarihli finansal tabloları için geçerli olan standart, değişiklik ve yorumlardan kendine faaliyet konusu ile ilgili olanları uygulamıştır.



## Global Menkul Değerler Anonim Şirketi ve Bağlı Ortaklıkları

31 Aralık 2015 Tarihinde Sona Eren Yıla Ait

Konsolide Finansal Tabloları Tamamlayıcı Notlar

(Tutarlar aksi belirtilmedikçe Türk Lirası ("TL") cinsinden ifade edilmiştir.)

- a) 2015 yılından itibaren geçerli olup, Şirket'in finansal tablolarını etkilemeyen standartlar, mevcut standartlara getirilende değişiklikler ve yorumlar

TMS 19 (Değişiklikler)	<i>Çalışanlara Sağlanan Faydalar<sup>1</sup></i>
2010-2012 Döneminin ilişkin yıllık iyileştirmeler	<i>TFRS 2, TFRS 3, TFRS 8, TFRS 13, TMS 16 ve TMS 38, TMS 24, TFRS 9, TMS 37, TMS 39<sup>1</sup></i>
2011-2013 Döneminin ilişkin yıllık iyileştirmeler	<i>TFRS 3, TFRS 13, TMS 40<sup>1</sup></i>

Yukarıdaki standart ve yorumların uygulanmasının Şirket'in raporlanan sonuçları veya finansal durumu üzerinde önemli bir etkisi olmamıştır.

- b) Henüz yürürlüğe girmemiş standartlarla mevcut önceki standartlara getirilende değişiklikler ve yorumlar

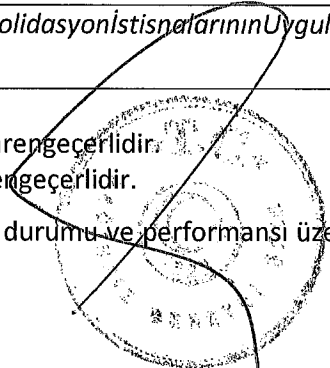
Şirket henüz yürürlüğe girmemiş aşağıdaki standartlar ile mevcut önceki standartlara getirilen aşağıdaki değişiklik ve yorumları henüz uygulamamıştır:

TFRS 9	<i>Finansal Araçlar</i>
TFRS 9 ve TFRS 7 (Değişiklikler)	<i>TFRS 9 ve Geçiş Açıklamaları için Zorunlu Yürürlük Tarihi</i>
TMS 16 ve TMS 38 (Değişiklikler)	<i>Amortisman ve İfa Payları için Uygulanabilir Olan Yöntemlerin Açıklanması<sup>1</sup></i>
TMS 16 ve TMS 41 (Değişiklikler) ile TMS 1, TMS 17, TMS 23, TMS 36 ve TMS 40 (Değişiklikler)	<i>Tarımsal Faaliyetler: Taşıyıcı Bitkiler<sup>1</sup></i>
TFRS 11 ve TFRS 1 (Değişiklikler)	<i>Müşterek Faaliyetlerde Edinilen Payların Muhasebeleştirilmesi<sup>1</sup></i>
2011-2013 Döneminin ilişkin yıllık iyileştirmeler	<i>TFRS 1<sup>2</sup></i>
TMS 1 (Değişiklikler)	<i>Açıklama Hükümleri<sup>2</sup></i>
2012-2014 Döneminin ilişkin yıllık iyileştirmeler	<i>TFRS 5, TFRS 7, TMS 34, TMS 19<sup>2</sup></i>
TMS 27 (Değişiklikler)	<i>Bireysel Finansal Tablolarda Özkaynak Yöntemi<sup>2</sup></i>
TFRS 10 ve TMS 28 (Değişiklikler)	<i>Yatırımcı ile İştirak veya İş Ortaklığı Arasındaki Varlık Satışları veya Aynı Sermaye Katkıları<sup>2</sup></i>
TFRS 10, TFRS 12 ve TMS 28 (Değişiklikler)	<i>Yatırım İşletmeleri: Konsolidasyon İstisnalarının Uygulanması<sup>2</sup></i>

<sup>1</sup> 31 Aralık 2015 tarihinden sonra başlayan hesap dönemlerinden itibaren geçerlidir.

<sup>2</sup> 1 Ocak 2016 tarihinden sonra başlayan hesap dönemlerinden itibaren geçerlidir.

Söz konusu standart, değişiklik ve iyileştirmelerin Şirket'in finansal durumu ve performansı üzerindeki muhtemel etkileri değerlendirilmektedir.



### **2.1.6 Muhasebe Tahminlerindeki Değişiklik ve Hatalar**

Muhasebe tahminlerindeki değişiklikler, yalnızca bir döneme ilişkin ise, değişikliğin yapıldığı cari dönemde, gelecek dönemlere ilişkin ise, hem değişikliğin yapıldığı dönemde hem de gelecek dönemlerde, ileriye yönelik olarak uygulanır. Tespit edilen önemli muhasebe hataları geriye dönük olarak uygulanır ve önceki dönem finansal tabloları yeniden düzenlenir. 31 Aralık 2015 ve 2014 tarihinde sona eren dönemlere göre muhasebe tahminlerinde bir değişiklik yoktur.

## **2.2 Önemli Muhasebe Politikaları Özeti**

### **2.2.1. Hasılat ve Finansal Gelirler ve Giderler**

#### ***Sermaye piyasaları aracılık hizmetleri***

Müşterilere sermaye piyasalarında alım satım işlemleri için verilen aracılık hizmet ücretleri alım/satım işleminin yapıldığı tarihte gelir tablosuna yansıtılmaktadır. İşlemler nedeniyle ortaya çıkan gelirler yönetimin tahmini ve yorumu doğrultusunda tahsilatın şüpheli hale geldiği duruma kadar, tahakkuk esasına göre günlük olarak gelir tablosu ile ilişkilendirilir.

#### ***Faiz gelirleri***

Müşterilerden alınan faiz gelirleri "Hasılat" içinde, banka mevduatlarından elde edilen faiz gelirleri ise "Finansal gelirler" de raporlanır.

#### ***Menkul kıymet alım satım karları***

Menkul kıymet alım satım karları/zararları, alım/satım emrinin verildiği tarihte kar zarar olarak yansıtılır.

#### ***Ters repo anlaşmaları çerçevesinde kullanılan fonlar***

Ters repo anlaşmaları çerçevesinde kullanılan fonlar, kısa vadeli olup önceden belirlenmiş bir tarihte geri satım taahhüdü ile edinilen kamu kesimi bonoları ve tahvillerini içermektedir. Alış ve geri satım fiyatı arasında oluşan farkın cari döneme isabet eden kısmı, finansal geliri olarak tahakkuk ettirilmektedir.

#### ***Komisyon gelirleri***

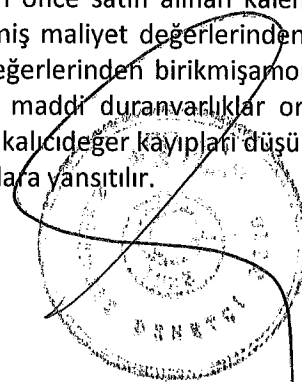
Komisyon gelirleri, finansal hizmetlerden alınan komisyonlardan kaynaklanmakta ve hizmetin verildiği tarihte muhasebeleştirilmektedir.

#### ***Diğer***

Faiz giderleri, gelir tablosunda tahakkuk esasına göre muhasebeleştirilmektedir. Diğer gelir ve giderler, tahakkuk esasına göre muhasebeleştirilmektedir.

### **2.2.2. Maddi Duran Varlıklar**

Ana ortaklığa ait maddi duran varlıklar, 1 Ocak 2005 tarihinden önce satın alınan kalemler için 31 Aralık 2004 tarihi itibarıyla enflasyonun etkilerine göre düzeltilmiş maliyet değerlerinden ve 1 Ocak 2005 tarihinden sonra alınan kalemler için satın alım maliyet değerlerinden birikmiş amortisman ve kalıcı değer kayıpları düşülerek yansıtılır. Bağlı ortaklıklara ait maddi duran varlıklar orijinal para birimleri bazındaki maliyet değerlerinden birikmiş amortisman ve kalıcı değer kayıpları düşülüp dönem sonu kurlarından TL'ye çevrilerek ilişikteki konsolide finansal tablolara yansıtılır.





## Global Menkul Değerler Anonim Şirketi ve Bağlı Ortaklıkları

31 Aralık 2015 Tarihinde Sona Eren Yıla Ait

Konsolide Finansal Tabloları Tamamlayıcı Notlar

(Tutarlar aksi belirtilmedikçe Türk Lirası ("TL") cinsinden ifade edilmiştir.)

### **Sonradan ortaya çıkan giderler**

Maddi duran varlıkların herhangi bir parçasını değiştirmekten doğan giderler bakım onarımmaliyetleri ile birlikte aktifleştirilebilirler. Sonradan ortaya çıkan diğer harcamalar söz konusuvarlığın gelecekteki ekonomik faydasını artırıcı nitelikte ise aktifleştirilebilirler. Tüm diğergiderler oluştuğça kar veya zarada muhasebeleştirilir.

### **Amortisman**

Maddi duran varlıkların tahmini faydalı ömürleri aşağıdaki gibidir:

Makine ve cihazlar	4-5 yıl
Demirbaşlar ve ofis ekipmanları	5 yıl
Nakil vasıtaları	5 yıl
Özel maliyetler	5 yıl

Maddi duran varlıklara ilişkin amortismanlar, varlıkların faydalı ömürlerine göre aktife girişveya montaj tarihleri esas alınarak, doğrusal amortisman yöntemi kullanılarak ayrılmıştır.

### **2.2.3. Maddi Olmayan Duran Varlıklar**

Maddi olmayan duran varlıklar, bilgi işlem ve yazılım programlarını içermektedir. Bilgi işlem veyazılım programları, satın alım maliyet değerlerinden birikmiş itfa ve tükenme payları ile kalıcıdeğer kayıpları düşülerek yansıtılır. Maddi olmayan duran varlıklara ilişkin itfa payları, satınalımdan itibaren 3 yılı aşmamak kaydıyla tahmini faydalı ömürlerine göre eşit tutarlı, doğrusalamortisman yöntemi kullanılarak ayrılmıştır.

### **2.2.4. Varlıklarda Değer Düşüklüğü**

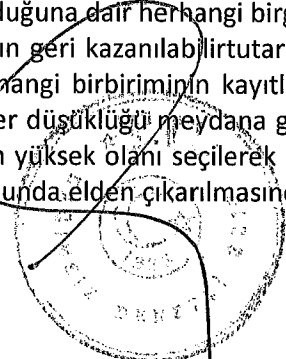
#### **Finansal varlıklar**

Bir finansal varlığın tahmin edilen gelecekteki nakit akışlarının olumsuz olarak etkilendiğinigösteren bir veya birden fazla nesnel kanıt olması durumunda, değer düşüklüğüne uğradığı kabul edilir. İtfa edilmiş maliyet ile değerlendirilen finansal varlıktaki değer düşüklüğü finansal varlığın kayıtlı değeri ile orijinal etkin faiz oranı ile gelecekte beklenen nakit akışların bugünkü değerine indirilmesi arasındaki farkı ifade eder. Şirket, finansal varlıklara ilişkin değer düşüklüğünü ayrı ayrı test etmektedir.

Satılmaya hazır özkaynak araçları haricinde, değer düşüklüğü zararı sonraki dönemde azalır ve azalış değer düşüklüğü zararının muhasebeleştirilmesi sonrasında meydana gelen bir olayla ilişkilendirilebiliyorsa, önceden muhasebeleştirilen değer düşüklüğü zararı, değer düşüklüğünün iptal edileceği tarihte yatırımın değer düşüklüğü hiçbir zaman muhasebeleştirilmemiş olması durumunda ulaşacağı itfa edilmiş maliyet tutarını aşmayacak şekilde kapsamlı gelir tablosunda iptal edilir. Satılmaya hazır özkaynak araçlarının gerçeğueygun değerinde değer düşüklüğü sonrasında meydana gelen artış, doğrudan özkaynaklardan muhasebeleştirilir.

#### **Finansal olmayan varlıklar**

Şirket, her raporlama döneminde, bir varlığa ilişkin değer kaybının olduğuna dair herhangi bir gösterge olup olmadığını değerlendirir. Böyle bir gösterge mevcutsa, o varlığın geri kazanılabilir tutarı tahmin edilir. Eğer söz konusu varlığın veya o varlığa ait nakit üreten herhangi bir biriminin kayıtlı değeri, kullanım veya satış yoluyla geri kazanılacak tutarından yüksekse değer düşüklüğü meydana gelmiştir. Geri kazanılabilir tutar varlığın net satış fiyatı ile kullanım değerinden yüksek olanı seçilerek bulunur. Kullanım değeri, bir varlığın sürekli kullanımından ve faydalı ömrü sonunda elden çıkarılmasından elde edilmesi beklenen nakit akımlarının tahmin edilen bugünkü değeridir.



## Global Menkul Değerler Anonim Şirketi ve Bağlı Ortaklıkları

31 Aralık 2015 Tarihinde Sona Eren Yıla Ait

Konsolide Finansal Tabloları Tamamlayıcı Notlar

(Tutarlar aksi belirtilmedikçe Türk Lirası ("TL") cinsinden ifade edilmiştir.)

Değer düşüklüğü kayıpları kapsamlı gelir tablosundamuhasebeleştirilir. Bir varlıkta oluşan değer düşüklüğü kaybı, o varlığın geri kazanılabilir tutarındaki müteakip artışın, değer düşüklüğünün kayıtlara alınmalarını izleyen dönemlerde ortaya çıkan bir olayla ilişkilendirilebilmesi durumunda daha önce değer düşüklüğü ayrılan tutarı geçmeyecek şekilde geri çevrilir.

### 2.2.5. Borçlanma Maliyetleri

Tüm finansman giderleri oluştukları dönemlerde kar veya zarara kaydedilmektedir.

### 2.2.6. Finansal Araçlar

Şirket'in tüm finansal araçları türev olmayan finansal araçlardan oluşmaktadır. Şirket'in finansal araçları, nakit ve nakit benzeri değerler, finansal yatırımlar, ticari ve diğer alacaklar ve borçlar, finansal borçlar ve ticari ve diğer borçlardan oluşmaktadır.

Finansal araçlar ilk defa finansal tablolara alınırken, aşağıda bahsedilenler hariç, doğrudan ilişkilendirilebilir işlem maliyetleri ile birlikte makul değerleri üzerinden değerlendirilir. Türev olmayan finansal araçların ilk defa finansal tablolara alınmasına müteakibinde değerlendirilmesi ile ilgili hususlar aşağıda açıklanmıştır.

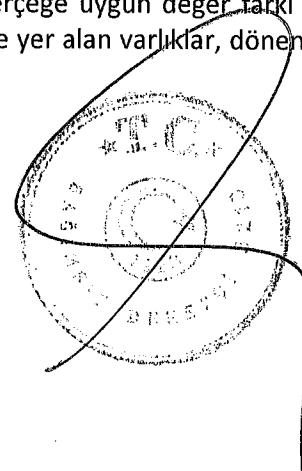
Şirket, bir finansal aracı ancak ve ancak o finansal araca ilişkin sözleşme hükümlerine taraf olduğunda kayda alır. Finansal varlıklar, Şirket bu varlıklardan kaynaklanan nakit akımları üzerindeki sözleşmeye bağlı haklarını kaybettiği zaman muhasebe kayıtlarından çıkarılır. Bu olay finansal varlıklar satıldığı, süresi dolduğu veya haklarından feragat edildikleri zaman gerçekleşir. Olağan durumlardaki finansal varlık alımı ve satımları, Şirket'in bu varlıkları alma veya satma taahhüdünde bulunduğu tarihte muhasebeleştirilir. Finansal borçlar ise, yükümlülükler yerine getirildiği, iptal edildiği veya süresi dolduğunda kayıtlardan çıkarılır.

#### Finansal yatırımlar

Gerçeğe uygun değer farkı kar veya zarara yansıtılan finansal varlıklar hariç türev olmayan finansal yatırımlar bilançoya ilk olarak doğrudan ilişkilendirilebilir işlem maliyetleri dahil edilerek piyasa değerleri ile yansıtılmaktadır. İlk kaydın ardından, belirli bir piyasa değeri olmayan vefiyatı ölçülemeyen finansal araçlar, işlem maliyetleri dahil edilmek ve değer düşüklüğü karşılığı ayrılmak suretiyle maliyet değerleriyle kaydedilir. Bunlar dışında tüm finansal araçlar ve tümsatılmaya hazır varlıklar piyasa değerleriyle ölçülür.

#### Gerçeğe uygun değer farkı kar veya zarara yansıtılan finansal varlıklar

Gerçeğe uygun değer farkı kar veya zarara yansıtılan finansal varlıklar; alım-satım amacıyla elde tutulan finansal varlıklardır. Bir finansal varlık kısa vadede elden çıkarılması amacıyla edinildiği zaman söz konusu kategoride sınıflandırılır. Finansal riske karşı etkili bir koruma aracı olarak belirlenmemiş olan türev ürünleri teşkil eden bahse konu finansal varlıklar da gerçeğe uygun değer farkı kar veya zarara yansıtılan finansal varlıklar olarak sınıflandırılır. Bu kategoride yer alan varlıklar, dönen varlıklar olarak sınıflandırılır.



## Global Menkul Değerler Anonim Şirketi ve Bağlı Ortaklıkları

31 Aralık 2015 Tarihinde Sona Eren Yıla Ait

Konsolide Finansal Tabloları Tamamlayıcı Notlar

(Tutarlar aksi belirtilmedikçe Türk Lirası ("TL") cinsinden ifade edilmiştir.)

### Satılmaya hazır finansal varlıklar

Şirket tarafından elde tutulan ve aktif bir piyasada işlem gören borsaya kote özkaynak araçları ile bazı borçlanma senetleri satılmaya hazır finansal varlıklar olarak sınıflandırılmakta ve gerçeğe uygun değerleriyle gösterilmektedirler. Şirket'in aktif bir piyasada işlem görmeyen ve borsaya kote olmayan fakat satılmaya hazır finansal varlık olarak sınıflanan özkaynak araçları bulunmakta ve gerçeğe uygun değerleri güvenilir olarak ölçülebilenler hariç maliyet değerleriyle gösterilmektedir. Satılmaya hazır özkaynak araçlarına ilişkin temettüler Şirket'in temettü alma hakkının oluştuğu durumlarda kar veya zararda muhasebeleştirilmektedir.

### Nakit ve nakit benzeri değerler

Nakit ve nakde eşdeğer varlıklar, kasa ve bankalardaki üç aydan kısa vadeli mevduat vadesiz mevduat hesaplarından oluşmakta olup ilgili maliyet değerleri üzerinden değerlendirilir. Nakit ve nakde eşdeğer varlıklar kolayca nakde dönüştürülebilir, oluştuğu tarihte vadesi üç ayı geçmeyen ve değer kaybetme riski bulunmayan kısa vadeli yüksek likiditeye sahip yatırımları ifade etmektedir.

### Banka kredileri

Banka kredileri ilk maliyet değerleri üzerinden işlem maliyetleri ile netleştirilmiş tutarları ile kayda alınır. Kayda alınmalarını izleyen dönemlerde, geri ödeme tutarlarının etkin faiz yöntemiyle hesaplanan bugünkü değerleriyle finansal tablolara yansıtılır ve ilk maliyet ile arasındaki farklar söz konusu borçların vadeleri süresince gelir tablosuna intikal ettirilir.

### Diğer

Ticari alacaklar/borçlar ve diğer alacaklar/ borçlar kısa vadeli olmaları sebebiyle maliyet değerleri üzerinden değerlendirilir.

### Adi hisse senetleri

Adi hisse senetleri özkaynak olarak sınıflandırılır. Adi hisse ihraçları ve hisse senedi opsiyonlarının ihracı ile doğrudan ilişkili ek maliyetler vergi etkisi düşüldükten sonra özkaynaklardan azalış olarak kayıtlara alınır. Adi hisseler üzerinden dağıtılan temettüler, temettü dağıtım kararı alındığı dönemde birikmiş kardan indirilerek ödenecek temettü yükümlülüğü olarak sınıflandırılır.

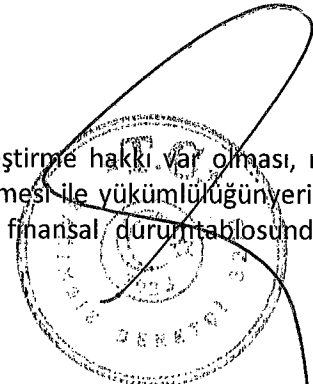
## 2.2.7. Yabancı Para İşlemler

Yabancı para cinsinden yapılan işlemler, işlem tarihindeki yabancı para kuru ile TL'ye çevrilmektedir. Yabancı para parasal varlıklar ve borçlar, raporlama döneminde geçerli kur üzerinden dönem sonunda TL'ye çevrilmektedir. Bu tip işlemlerden kaynaklanan kur farkları, kapsamlı gelir tablosuna yansıtılmaktadır. Şirket tarafından kullanılan 31 Aralık 2015 ve 2014 tarihlerindeki kur bilgileri aşağıdaki gibidir;

	<u>31.12.2015</u>	<u>31.12.2014</u>
Amerikan Doları (USD)	2,9076	2,3189
Avro (EUR)	3,1776	2,8207

## 2.2.8. Netleştirme

Finansal varlıklar ve yükümlülükler, yasal olarak netleştirme hakkı var olması, net olarak ödemesi veya tahsilinin mümkün olması veya varlığın elde edilmesi ile yükümlülüğün yerine getirilmesinin eş zamanlı olarak gerçekleşebilmesi halinde, konsolide finansal durum tablosunda net değerleri ile gösterilirler.



## Global Menkul Değerler Anonim Şirketi ve Bağlı Ortaklıkları

31 Aralık 2015 Tarihinde Sona Eren Yıla Ait

Konsolide Finansal Tabloları Tamamlayıcı Notlar

(Tutarlar aksi belirtilmedikçe Türk Lirası ("TL") cinsinden ifade edilmiştir.)

### 2.2.9. Karşılıklar, Koşullu Yükümlülükler ve Koşullu Varlıklar

Herhangi bir karşılık tutarının konsolide finansal tablolara alınabilmesi için; Şirket'in geçmiş olaylardan kaynaklanan mevcut bir hukuki veya zımni yükümlülüğün bulunması, bu yükümlülüğün yerine getirilmesi için ekonomik fayda içeren kaynakların işletmeden çıkmasının muhtemel olması ve söz konusu yükümlülük tutarının güvenilir bir biçimde tahmin edilebiliyor olması gerekmektedir. Söz konusu kriterler oluşmamışsa Şirket söz konusu hususları ilgili dipnotlarında açıklamaktadır.

Koşullu varlıklar gerçekleşmedikçe muhasebeleştirilmemekte ve sadece dipnotlarda açıklanmaktadır.

### 2.2.10 Kiralama İşlemleri

Operasyonel kiralama işlemleri oluştukları dönemlerde kar veya zarara kaydedilmektedir.

### 2.2.11 İlişkili Taraflar

Hissedarlık, sözleşmeye dayalı haklar, aile ilişkisi veya benzeri yollarla karşı tarafı doğrudan yada dolaylı bir şekilde kontrol edebilen veya önemli derecede etkileyebilen kuruluşlar, ilişkili kuruluş olarak tanımlanırlar. İlişkili kuruluşlara aynı zamanda sermayedarlar ve Şirket yönetimi de dahildir. İlişkili kuruluş işlemleri, kaynakların ve yükümlülüklerin ilişkili kuruluşlar arasında bedelli veya bedelsiz olarak transfer edilmesini içermektedir.

Bu finansal tablolar açısından Şirket'in ortakları ve Şirket ile dolaylı sermaye ilişkisinde olan grup şirketleri ve yönetim kurulu üyeleri ile genel müdür gibi üst düzey yöneticiler "ilişkili taraflar" olarak tanımlanmaktadır (Not 25).


### 2.2.12 Kurum Kazancı Üzerinden Hesaplanan Vergiler

Gelir vergileri, cari dönem vergisi ile ertelenmiş vergileri içermektedir. Cari dönem vergi yükümlülüğü, dönem karının vergiye tabi olan kısmı üzerinden ve raporlama dönemi sonunda geçerli olan vergi oranları ile hesaplanan vergi yükümlülüğünü ve geçmiş yıllardaki vergi yükümlülüğü ile ilgili düzeltme kayıtlarını içermektedir.

Ertelenmiş vergi, varlıkların ve borçların ilişikteki finansal tablolarda gösterilen değerleri ile varlıkların ve borçların yasal vergi matrahı hesabında dikkate alınan tutarları arasındaki geçici farkların bilanço yöntemine vergi etkilerinin hesaplanmasıyla belirlenmektedir. Ertelenmiş vergi, raporlama dönemi sonunda geçerli olan kanunlara dayanarak, geçici farkların geri çevrildiklerinde uygulanması beklenen vergi oranları ile hesaplanır.

Ertelenmiş vergi yükümlülüğü veya varlığı, söz konusu geçici farklılıkların ortadan kalkacağı ilerideki dönemlerde ödenecek vergi tutarlarında yapılacak tahmin edilen artış ve azalış oranlarında ilişikteki finansal tablolara yansıtılmaktadırlar. Ertelenmiş vergi varlığı, gelecek dönemlerde bu vergi alacağından fayda sağlanabilecek tutarda vergilendirilebilir karın olması durumunda kaydedilir. Finansal tablolara önceki dönemlerde yansıtılmış olan ertelenmiş vergi varlığının tamamı veya bir kısmından fayda sağlanılamayacağı anlaşıldığı takdirde söz konusu tutar aktiften silinir. Ertelenmiş verginin hesaplanmasında, söz konusu geçici farklılıkların ortadan kalkacağı ilerideki dönemlerde geçerli olacağı tahmin edilen vergi oranları kullanılmaktadır.

Ertelenmiş vergi varlığı ve ertelenmiş vergi yükümlülüğü, kanunen vergi varlıkları ve vergi yükümlülüklerinin mahsuplaştırılmasına ilişkin bir yasal hak olması ve ertelenmiş vergilerin aynı mali otoriteye bağlı olması durumunda mahsuplaştırılabilmektedir.





## Global Menkul Değerler Anonim Şirketi ve Bağlı Ortaklıkları

31 Aralık 2015 Tarihinde Sona Eren Yıla Ait

Konsolide Finansal Tabloları Tamamlayıcı Notlar

(Tutarlar aksi belirtilmedikçe Türk Lirası ("TL") cinsinden ifade edilmiştir.)

Esas faaliyetlerden kaynaklanan nakit akışları, Şirket'in aracılık ve portföy yönetimi faaliyetlerinden kaynaklanan nakit akışlarını gösterir. Yatırım faaliyetleriyle ilgili nakit akışları, Şirket'in yatırım faaliyetlerinde (sabit yatırımlar ve finansal yatırımlar) kullandığı ve elde ettiği nakit akışlarını gösterir. Finansman faaliyetlerine ilişkin nakit akışları, Şirket'in finansman faaliyetlerinde kullandığı kaynakları ve bu kaynakların geri ödemelerini gösterir.

31 Aralık 2015 ve 2014 tarihlerinde sona eren hesap dönemlerine ait nakit akış tablosunda yer alan nakit ve nakde eşdeğer varlıklar aşağıdaki gibidir:

	31 Aralık 2015	31 Aralık 2014
Nakit ve nakit benzerleri	17.414.527	13.211.347
Bloke mevduat (Not 4)	(10.282.280)	(9.509.305)
<b>Nakit akış tablosundaki nakit ve nakde eşdeğer varlıklar</b>	<b>7.132.247</b>	<b>3.702.042</b>

### 2.2.17 Önemli Muhasebe Değerleme, Tahmin ve Varsayımları

Konsolide finansal tabloların Tebliğ XI-29'a uygun olarak hazırlanması, yönetimin, politikaların uygulanması ve raporlanan varlık, yükümlülük, gelir ve gider tutarlarını etkileyen kararlar, tahminler ve varsayımlar yapmasını gerektirmektedir. Gerçekleşen sonuçlar bu tahminlerden farklılık gösterebilir.

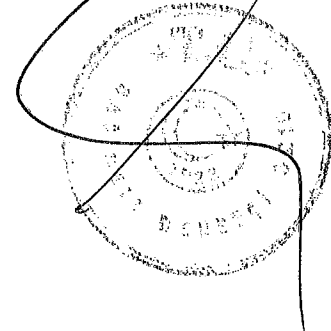
Konsolide finansal tabloların Tebliğ XI-29'a uygun olarak hazırlanması, yönetimin, politikaların uygulanması ve raporlanan varlık, yükümlülük, gelir ve gider tutarlarını etkileyen kararlar, tahminler ve varsayımlar yapmasını gerektirmektedir. Gerçekleşen sonuçlar bu tahminlerden farklılık gösterebilir.

Tahminler ve tahminlerin temelini teşkil eden varsayımlar sürekli olarak gözden geçirilmektedir. Muhasebe tahminlerindeki güncellemeler, güncellenmenin yapıldığı dönemde ve bu güncellemelerden etkilenen müteakip dönemlerde kayıtlara alınır. Tahminlerin kullanıldığı başlıca notlar aşağıdaki gibidir:

- Not 7 – Ticari Alacaklar
- Not 11 – Karşılıklar, Koşullu Varlık ve Yükümlülükler
- Not 14 – Çalışanlara Sağlanan Faydalara İlişkin Karşılıklar
- Not 28 – Finansal Araçların Gerçeğe Uygun Değerleri

### 3. Bölümlere Göre Raporlama

Şirket sadece aracılık faaliyetinde bulunduğu ve Şirketyönetimi tarafından finansal performansını değerlendirme ve kaynak dağılıma karar vermek için kullandığı ayrı takip edilen bölümleri olmadığı için bölümlere göre raporlama yapılmamıştır. Ayrıca, yurtdışı bağlı ortaklıkların tasfiye aşamasında olmalarından ve konsolide finansal tablolar açısından önemsiz olmalarından ötürü, coğrafi bölümlere göre raporlama yapılmamıştır.



#### 4 Nakit ve Nakit Benzerleri

Nakit ve nakit benzerleri aşağıdaki gibidir:

	31 Aralık 2015	31 Aralık 2014
<b>Kasa</b>	<b>24.864</b>	<b>80.678</b>
- TL Kasası	21.999	80.678
- Yabancı Para Kasası	2.865	-
<b>Bankalar</b>	<b>17.023.573</b>	<b>13.130.669</b>
- Vadesiz mevduat - TL	8.573.486	4.637.096
- Vadesiz mevduat - YP	39.415	357.721
- Vadeli mevduat - TL	8.410.672	8.135.852
<b>Ters Repo Alacakları</b>	<b>366.090</b>	-
	<b>17.414.527</b>	<b>13.211.347</b>

31 Aralık 2015 tarihi itibarıyla, vadeli mevduat faiz oranları %5,59 – 13,40 aralığında ve vadeleri 3 aydan kısadır (31 Aralık 2014: %7,64-11,00 vadeler 3 aydan kısadır).

31 Aralık 2015 tarihi itibarıyla, bankalardan alınan teminat mektupları karşılığı bankalar mevduatı üzerinde 10.282.280 TL tutarında blokaj bulunmaktadır (31 Aralık 2014: 9,509,305 TL).

#### 5 Finansal Yatırımlar


31 Aralık 2015 ve 2014 tarihleri itibarıyla, kısa vadeli finansal yatırımlar aşağıdaki gibidir:

	31 Aralık 2015		31 Aralık 2014	
	Nominal Değeri	Kayıtlı Değeri	Nominal Değeri	Kayıtlı Değeri
<b>Alım satım amaçlı finansal varlıklar:</b>				
Kamu kesimi tahvil, senet ve bonoları	632.321	639.003	627.064	623.484
Özel sektör tahvil, senet ve bonoları (*)	5.550.000	5.550.000	-	-
Yatırım fonları katılım belgeleri	-	10.000	-	11.513
Hisse senetleri	-	237.643	-	102.945
<b>Kısa vadeli finansal yatırımlar</b>	<b>6.436.646</b>	<b>6.436.646</b>	<b>737.947</b>	<b>737.942</b>

#### Özel Sektör Tahvili

Global Holding A.Ş. Sermaye Piyasası Kurulu'nun 16.04.2015 tarih ve 10/433 sayılı kararı ile 500.000.000.-TL nominal tutarda borçlanma aracii ihraç edilmiştir. Bu onay kapsamında ilk ihraç olarak, 5 Mayıs 2015 tarihinde 110.000.000.-TL nominal tutarda tahvil ihraç edilmiştir. İkinci ihraç olarak, 29 Aralık 2015 tarihinde 40.000.000.-TL nominal tutarda tahvil ihraç edilmiştir.

Takasbank tarafından, 729 gün vadeli kuponlu tahvilin ISIN kodu TRSGLMBA1717 olarak belirlenmiştir.



## Global Menkul Değerler Anonim Şirketi ve Bağlı Ortaklıkları

31 Aralık 2015 Tarihinde Sona Eren Yıla Ait

Konsolide Finansal Tabloları Tamamlayıcı Notlar

(Tutarlar aksi belirtilmedikçe Türk Lirası ("TL") cinsinden ifade edilmiştir.)

Şirket, Global Holding'in ikinci ihracından nominal 5.550.000 TL tutarında tahvil satın almıştır.

Tahvile ilişkin bilgiler:

İhraç fiyatı	: 100 TL
Tahvilin türü	: Kuponlu tahvil
Vadesi	: 27.12.2017
Faiz ödeme	: Üç ayda bir kupon ödemeli
Anapara geri ödeme	: Anapara defaten vade sonunda
Faiz oranı	: Değişken faizli – Yıllık gösterge DİBS + % 4,50 ek faiz (1.kupon faizi % 3,7695 -91 günlük basit, % 15,993 yıllık bileşik, % 15,1194 yıllık basit)

31 Aralık 2015 ve 2014 tarihleri itibarıyla, uzun vadeli finansal yatırımlar aşağıdaki gibidir:

	31 Aralık 2015		31 Aralık 2014	
	Nominal Değeri	Kayıtlı Değeri	Nominal Değeri	Kayıtlı Değeri
<b>Satılmaya hazır finansal varlıklar:</b>				
BİAŞ Takas ve Saklama Bankası AŞ ("Takasbank") hisseleri	4.500.000	5.625.000	4.500.000	5.625.000
BİST A.Ş.	319.421	319.421	159.711	159.711
IEG Kurumsal Finansman Danışmanlık AŞ ("IEG Kurumsal Finansman")	-	-	24.998	24.998
		<b>5.944.421</b>		<b>5.809.709</b>

31 Aralık 2015 tarihi itibarıyla, BİAŞ lehine bankalardan alınan teminat mektubu karşılığında ilgili bankalarca 10.282.280 TL rehnedilmiştir. (31 Aralık 2014: 596,028 TL). 31 Aralık 2015 tarihi itibarıyla, işlem teminatı olarak Vadeli İşlem ve Opsiyon Piyasası'na ("VİOP") verilen devlet tahvili 564,322 TL. (31 Aralık 2014: 538,410 TL).dir.

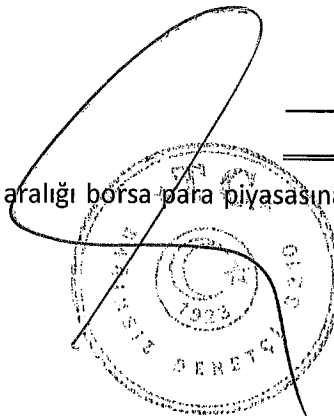
IEG Kurumsal Finansman, 17 Mayıs 2011 tarihinde Global Menkul ile kurumsal finansman alanında Avrupa'nın önde gelen şirketlerinden birisi olan IEG (Deutschland) GmbH tarafından %50-%50 ortaklık yapısıyla kurulmuştur. IEG Kurumsal Finansman 50.000 TL sermayeye sahiptir. Yatırım tutarı, 31 Aralık 2015 tarihindeki mali tablolarında Özkaynak Yöntemiyle Değerlenen Yatırımlar kaleminde sınıflandırılmıştır.

## 6 Borçlanmalar

31 Aralık 2015 ve 2014 tarihleri itibarıyla, Şirket'in finansal borçları aşağıdaki gibidir:

	31 Aralık 2015	31 Aralık 2014
Borsa para piyasasına borçlar	35.000.000	19.500.000
Banka kredileri	2.200.000	-
Diğer borçlanmalar	311.690	-
	<b>37.511.690</b>	<b>19.500.000</b>

31 Aralık 2015 tarihi itibarıyla, faiz aralığı borsa para piyasasına borçlar için %14,55-15,50 (31 Aralık 2014: %4,00-10,50)'dur.





## Global Menkul Değerler Anonim Şirketi ve Bağlı Ortaklıkları

31 Aralık 2015 Tarihinde Sona Eren Yıla Ait

Konsolide Finansal Tabloları Tamamlayıcı Notlar

(Tutarlar aksi belirtilmedikçe Türk Lirası ("TL") cinsinden ifade edilmiştir.)

31 Aralık 2015 tarihi itibarıyla, borsa para piyasasına borçlar için 38.525.000 TL (31 Aralık 2014: 39,425,000 TL) tutarında teminat mektubu verilmiştir.

31 Aralık 2015 tarihi itibarıyla, banka kredilerinin faiz oranı % 5,59-13,4 olup, vadesi 1 aydır.

### 7 Ticari Alacaklar ve Borçlar

31 Aralık 2015 ve 2014 tarihleri itibarıyla, ticari alacaklar aşağıdaki gibidir:

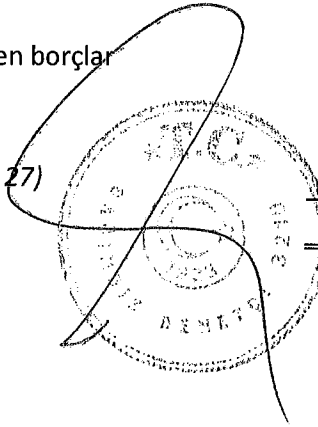
	31 Aralık 2015	31 Aralık 2014
Kredili müşteriler	34.600.601	33.157.671
İlişkili taraflardan alacaklar (Not 27)	9.924.370	11.963.661
Vadeli işlemler müşteri takas alacakları	10.073.028	5.620.600
Borsa para piyasasından alacaklar	17.316.000	48.643.000
Ödünç alınan menkul kıymetlerden alacaklar	1.838.456	-
Şüpheli ticari alacaklar	1.316.097	1.238.373
Şüpheli ticari alacaklar karşılığı	(1.316.097)	(1.238.373)
Müşterilerden alacaklar	2.426.790	1.218.086
Ortaklardan alacaklar (Not 27)	-	7.022.602
Diğer	119.332	45.470
	<b>76.298.577</b>	<b>107.671.090</b>

31 Aralık 2015 ve 2014 tarihlerinde sona eren hesap dönemlerinde şüpheli ticari alacaklar karşılığı hareketleri aşağıdaki gibidir:

	31 Aralık 2015	31 Aralık 2014
<b>Dönem başı bakiyesi</b>	1.238.373	1.259.871
Konsolidasyon kapsamında dahil edilen	95.862	-
Dönem içindeki tahsilatlar	(18.138)	(21.498)
<b>Dönem sonu bakiyesi</b>	<b>1.316.097</b>	<b>1.238.373</b>

31 Aralık 2015 ve 2014 tarihleri itibarıyla, ticari borçlar aşağıdaki gibidir:

	31 Aralık 2015	31 Aralık 2014
Vadeli işlemler müşteri takas borçları	9.982.741	5.595.647
Borsa para piyasasına borçlar	17.302.243	48.637.126
Ödünç alınan menkul kıymetlerden borçlar	1.842.126	-
Müşterilere borçlar	2.188.156	2.588.728
Tedarikçilere borçlar	1.166.745	313.333
İlişkili taraflara ticari borçlar (Not 27)	158.602	25.961
	<b>32.640.613</b>	<b>57.160.795</b>






**Global Menkul Değerler Anonim Şirketi ve Bağlı Ortaklıkları**  
**31 Aralık 2015 Tarihinde Sona Eren Yıla Ait**  
**Konsolide Finansal Tabloları Tamamlayıcı Notlar**  
*(Tutarlar aksi belirtilmedikçe Türk Lirası ("TL") cinsinden ifade edilmiştir.)*

**9 Maddi Duran Varlıklar**

31 Aralık 2015 tarihinde sona eren ara hesap döneminde maddi duran varlık hareketleri aşağıdaki gibidir:

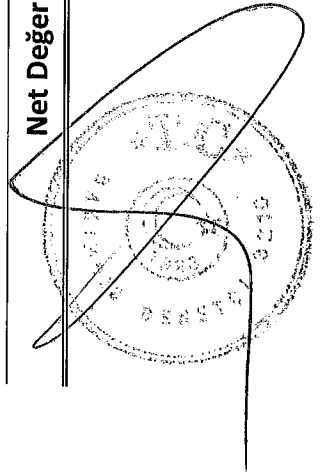
<b>Maliyet Değeri</b>	<b>31.12.2014 Devir</b>	<b>Dönem İçi Girişler</b>	<b>Birleşme/ Konsolidasyon ile Devrolan (**)</b>	<b>Konsolidasyon Kapsamından Çıkanlar(*)</b>	<b>Çıkışlar/ Transferler (***)</b>	<b>31.12.2015 Bakiye</b>
Makine Techizat	21.570.164	101.173	606.555	(54.350)	(3.420.590)	18.802.952
Araçlar	66.433	-	-	-	(36.683)	29.750
Demirbaşlar	5.223.007	5.353	6.119.208	(513.095)	90.479	10.924.951
Özel Maliyet	5.862.011	193.350	1.751.084	(431.222)	(2.065.425)	5.309.797
<b>Toplam</b>	<b>32.721.616</b>	<b>299.876</b>	<b>8.476.846</b>	<b>(998.668)</b>	<b>(5.432.219)</b>	<b>35.067.451</b>
<b>Birikmiş Amortismanlar</b>						
Makine Techizat	(20.900.071)	(338.287)	(596.092)	54.350	3.450.574	(18.329.525)
Araçlar	(57.035)	(3.471)	-	-	30.758	(29.750)
Demirbaşlar	(5.202.240)	(14.105)	(5.826.427)	513.095	(135.695)	(10.665.371)
Özel Maliyet	(5.779.703)	(54.149)	(949.772)	431.222	1.206.468	(5.145.934)
<b>Toplam</b>	<b>(31.939.049)</b>	<b>(410.012)</b>	<b>(7.372.291)</b>	<b>998.668</b>	<b>4.552.105</b>	<b>(34.170.580)</b>
<b>Net Değer</b>	<b>782.566</b>		<b>1.104.555</b>	<b>-</b>	<b>(880.113)</b>	<b>896.871</b>



**Global Menkul Değerler Anonim Şirketi ve Bağlı Ortaklıkları**  
 31 Aralık 2015 Tarihinde Sona Eren Yıla Ait  
 Konsolide Finansal Tabloları Tamamlayıcı Notlar  
 (Tutarlar aksi belirtilmedikçe Türk Lirası ("TL") cinsinden ifade edilmiştir.)

2014 yılı maddi duran varlık hareket tablosu aşağıdadır:

Maliyet Değeri	31.12.2013 Devir	Dönem İçi Girişler	Yabancı Para Çevrim Farkları	Diğer	Çıkışlar/ Transferler	31.12.2014 Bakiye
Binalar	47,000	-	-	-	(47,000)	-
Makine Teçhizat	21,478,093	88,336	3,735	-	-	21,570,164
Araçlar	66,433	-	-	-	-	66,433
Demirbaşlar	5,187,748	-	35,259	-	-	5,223,007
Özel Maliyet	5,832,378	-	29,633	-	-	5,862,011
<b>Toplam</b>	<b>32,611,652</b>	<b>88,336</b>	<b>68,627</b>	<b>-</b>	<b>(47,000)</b>	<b>32,721,615</b>
<b>Birikmiş Amortismanlar</b>						
Binalar	(345)	-	-	-	345	-
Makine Teçhizat	(20,530,912)	(365,424)	(3,735)	-	-	(20,900,071)
Araçlar	(51,085)	(5,950)	-	-	-	(57,035)
Demirbaşlar	(5,155,229)	(11,752)	(35,259)	-	-	(5,202,240)
Özel Maliyet	(5,672,771)	(77,299)	(29,633)	-	-	(5,779,703)
<b>Toplam</b>	<b>(31,410,342)</b>	<b>(460,425)</b>	<b>(68,627)</b>	<b>-</b>	<b>345</b>	<b>(31,939,049)</b>
<b>Net Değer</b>	<b>1,201,310</b>				<b>(46,655)</b>	<b>782,566</b>



## Global Menkul Değerler Anonim Şirketi ve Bağlı Ortaklıkları

31 Aralık 2015 Tarihinde Sona Eren Yıla Ait

Konsolide Finansal Tabloları Tamamlayıcı Notlar

(Tutarlar aksi belirtilmedikçe Türk Lirası ("TL") cinsinden ifade edilmiştir.)

(\*) 31.12.2014 tarihi itibarıyla konsolidasyona dahil edilen Global USA ve Global Kazakistan şirketleri 2015 yılında tasfiye edildiklerinden dolayı şirketlerin maddi duran varlıkları tablodan çıkartılmıştır.

(\*\*) 2015 yılında Eczacıbaşı Menkul Değerler A.Ş. ile birleşme sonucunda şirketten devrolan maddi duran varlıkları temsil etmektedir.

Ayrıca, 31.12.2015 tarihi itibarıyla konsolidasyona dahil edilen Global MD Portföy Yönetimi A.Ş.'nin maddi duran varlıkları temsil etmektedir.

(\*\*\*) Çıkışlar ve transferler; maddi duran varlık ve maddi olmayan duran varlıklar içinde yeniden sınıflandırma ve çıkışları temsil etmektedir.

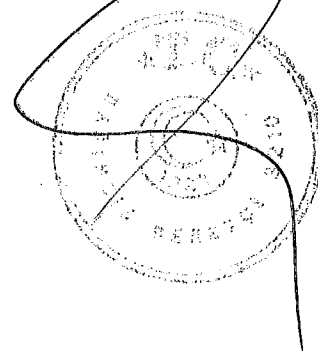
31 Aralık 2015 tarihi itibarıyla, maddi duran varlıklar üzerindeki toplam sigorta tutarı 15,765,115TL'dir (31 Aralık 2014: 14,244,093 TL).

31 Aralık 2015 ve 2014 tarihleri itibarıyla, maddi duran varlıklar üzerinde rehin bulunmamaktadır.

## 10 Maddi Olmayan Duran Varlıklar

31 Aralık 2015 tarihinde sona eren hesap döneminde maddi olmayan duran varlıklar hareketleri aşağıdaki gibidir:

	31.12.2014 Devir	Dönem İçi Girişler	Birleşme İle Devrolan	Çıkışlar/ Transferler	31.12.2015 Bakiye
<b>Maliyet Değeri</b>					
Kuruluş ve Örgütlenme	5.163.125	-	-	(4.684.535)	478.590
Diğer Maddi Olmayan Duran Varlıklar	-	-	4.018.306	5.083.024	9.101.330
Haklar	4.495.425	832.575	788.943	(932)	6.116.010
Yapılmakta Olan Yatırımlar	-	31.860	-	-	31.860
<b>Toplam</b>	<b>9.658.550</b>	<b>864.435</b>	<b>4.807.249</b>	<b>397.557</b>	<b>15.727.790</b>
<b>Birikmiş Amortismanlar</b>					
Kuruluş ve Örgütlenme	(5.163.125)	-	-	4.684.535	(478.590)
Diğer Maddi Olmayan Duran Varlıklar	-	-	(3.610.124)	(4.275.271)	(7.885.395)
Haklar	(4.471.789)	(133.197)	(783.064)	(86.101)	(5.474.151)
<b>Toplam</b>	<b>(9.634.914)</b>	<b>(133.197)</b>	<b>(4.393.188)</b>	<b>323.163</b>	<b>(13.838.135)</b>
<b>Net Değer</b>	<b>23.636</b>			<b>720.720</b>	<b>1.889.655</b>



## Global Menkul Değerler Anonim Şirketi ve Bağlı Ortaklıkları

31 Aralık 2015 Tarihinde Sona Eren Yıla Ait

Konsolide Finansal Tabloları Tamamlayıcı Notlar

(Tutarlar aksi belirtilmedikçe Türk Lirası ("TL") cinsinden ifade edilmiştir.)

Şirket'in 2014 yılı maddi olmayan duran varlık hareket tablosu aşağıdadır:

	31.12.2014 Devir	Dönem İçi Girişler	Birleşme İle Devrolan	Çıkışlar/ Transferler	31.12.2015 Bakiye
<b>Maliyet Değeri</b>					
Kuruluş ve Örgütlenme	5.163.125	-	-	-	5.163.125
Haklar	4.495.425	-	-	-	4.495.425
<b>Toplam</b>	<b>9.658.550</b>	-	-	-	<b>9.658.550</b>
<b>Birikmiş Amortismanlar</b>					
Kuruluş ve Örgütlenme	(5.163.125)	-	-	-	(5.163.125)
Haklar	(4.460.991)	(10.798)	-	-	(4.471.789)
<b>Toplam</b>	<b>(9.624.116)</b>	<b>(10.798)</b>	-	-	<b>(9.634.914)</b>
<b>Net Değer</b>	<b>34.434</b>			-	<b>23.636</b>

(\*) Eczacıbaşı Menkul Değerler A.Ş. ile 2015 yılında birleşmesi ile devrolan maddi olmayan duran varlıklarını temsil etmektedir.

31 Aralık 2015 ve 2014 tarihleri itibarıyla, haklar Şirket'in sahip olduğu bilgisayar programlarından oluşmaktadır.

Şirket'in, 31 Aralık 2015 ve 2014 tarihleri itibarıyla, işletme içerisinde oluşturulmuş maddi olmayan duran varlığı bulunmamaktadır.

## 11 Şerefiye

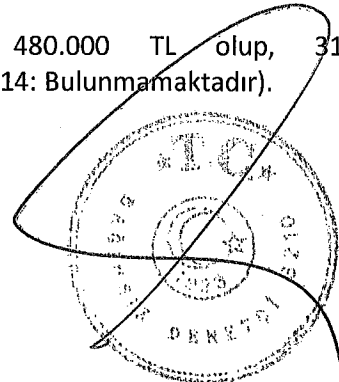
Şirket'in 31 Aralık 2015 ve 2014 tarihleri itibarıyla şerefiyesi bulunmamaktadır.

## 12 Karşılıklar, Koşullu Varlık ve Yükümlülükler

### (a) Borçkarşılıkları

Bulunmamaktadır (31 Aralık 2014: Bulunmamaktadır).

### (b) Şirketaleyhine açılmış olan çeşitli davaların toplam tutarı 480.000 TL olup, 31 Aralık 2015 tarihi itibarıyla davagiderkarşılığı ayrılmıştır. (31 Aralık 2014: Bulunmamaktadır).



## Global Menkul Değerler Anonim Şirketi ve Bağlı Ortaklıkları

31 Aralık 2015 Tarihinde Sona Eren Yıla Ait

Konsolide Finansal Tabloları Tamamlayıcı Notlar

(Tutarlar aksi belirtilmedikçe Türk Lirası ("TL") cinsinden ifade edilmiştir.)

### 13 Taahhütler

31 Aralık 2015 ve 2014 tarihleri itibarıyla, Global Menkul tarafından verilen teminat, rehin ve ipotek ("TRİ") pozisyonuna ilişkin tabloları aşağıdaki gibidir:

	31 Aralık 2015	31 Aralık 2014
Global Menkul tarafından verilen TRİ'ler		
A.Kendi Tüzel Kişiliği Adına Vermiş Olduğu TRİ'lerin Toplam Tutarı	50,783,048	43,372,476
B.Tam Konsolidasyon Kapsamına Dahil Edilen Ortaklıklar Lehine Vermiş Olduğu TRİ'lerin Toplam Tutarı	--	--
C.Olağan Ticari Faaliyetlerinin Yürütülmesi Amacıyla Diğer 3. Kişilerin Borcunu Temin Amacıyla Vermiş Olduğu TRİ'lerin Toplam Tutarı	--	--
D.Diğer Verilen TRİ'lerin Toplam Tutarı	--	--
i. Ana Ortak Lehine Vermiş Olduğu TRİ'lerin Toplam Tutarı	--	--
ii. B ve C Maddeleri Kapsamına Girmeyen Diğer Grup Şirketleri Lehine Vermiş Olduğu TRİ'lerin Toplam Tutarı	--	--
iii. C Maddesi Kapsamına Girmeyen 3. kişiler Lehine Vermiş Olduğu TRİ'lerin Toplam Tutarı	--	--
	<b>50,783,048</b>	<b>43,372,476</b>

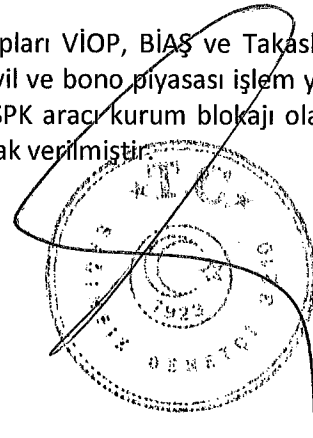
31 Aralık 2015 itibarıyla, Global Menkul'ün vermiş olduğu diğer TRİ'lerin Şirket'in özkaynaklarına oranı %0'dır (31 Aralık 2014: %0).

31 Aralık 2015 ve 2014 tarihleri itibarıyla, Şirket'in taahhütleri aşağıdaki gibidir:

	31 Aralık 2015	31 Aralık 2014
<b>Müşteri Teminatları:</b>		
VIOP	9.982.741	5.595.647
	<b>9.982.741</b>	<b>5.595.647</b>
<b>Verilen Teminat Mektupları:</b>		
Takasbank	38.525.000	39.425.000
BİAŞ	11.800.000	8.300.000
Diğer Verilen Teminatlar	561.532	51.448
<b>Toplam verilen teminat mektupları</b>	<b>50.886.532</b>	<b>47.776.448</b>

31 Aralık 2015 ve 2014 tarihleri itibarıyla verilen teminat mektupları VIOP, BİAŞ ve Takasbank'a sırasıyla VIOP'da işlem yapabilme teminatı, hisse senetleri piyasası ve tahvil ve bono piyasası işlem yapabilme limiti ve Borsa Para Piyasası kredi teminatı, garanti fonu teminatı ve SPK aracı kurum blokajı olarak verilmiştir. Ayrıca, Not 5'de açıklanan menkul kıymetler rehin ve teminat olarak verilmiştir.

Müşteri teminatları TRİ tablosuna dahil edilmemiştir.



## Global Menkul Değerler Anonim Şirketi ve Bağlı Ortaklıkları

31 Aralık 2015 Tarihinde Sona Eren Yıla Ait

Konsolide Finansal Tabloları Tamamlayıcı Notlar

(Tutarlar aksi belirtilmedikçe Türk Lirası ("TL") cinsinden ifade edilmiştir.)

### 14 Çalışanlara Sağlanan Faydalara İlişkin Borçlar ve Karşılıklar

#### *Kısa vadeli çalışanlara sağlanan faydalar kapsamında borçlar*

	31 Aralık 2015	31 Aralık 2014
Personel Borçlar	55.109	-
Ödenecek Vergi ve Fonlar	456.192	-
Ödenecek Sosyal Güvenlik Kesintileri	277.567	-
	<b>788.867</b>	<b>-</b>

#### *Kısa vadeli çalışanlara sağlanan faydalara ilişkin karşılıklar*

31 Aralık 2015 ve 2014 tarihleri itibarıyla, kısa vadeli çalışanlara sağlanan faydalara ilişkin karşılıklarının detayı aşağıdaki gibidir:

	31 Aralık 2015	31 Aralık 2014
Yıllık izin karşılığı	1.288.766	505.540
Prim ve diğer karşılıklar	99.651	53.790
	<b>1.388.417</b>	<b>559.330</b>

#### *Personel izin karşılıkları*

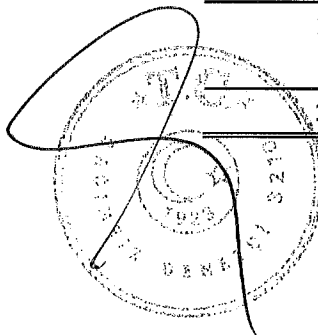
Türkiye’de geçerli iş kanununa göre Şirket, iş sözleşmesinin, herhangi bir nedenle sona ermesi halinde çalışanlarının hak kazanıp da kullanmadığı yıllık izin sürelerine ait ücreti, sözleşmenin sona erdiği tarihteki ücreti üzerinden kendisine veya hak sahiplerine ödemekle yükümlüdür.

31 Aralık 2015 ve 2014 tarihlerinde sona eren hesap dönemlerinde personel izin karşılığının hareketleri aşağıdaki gibidir:

	31 Aralık 2015	31 Aralık 2014
Dönem başı bakiyesi	505.540	489.143
Birleşme ile devir gelen	822.293	-
Dönem içi artış	-	62.018
Dönem içi ödemeler	(39.067)	(45.621)
<b>Dönem sonu bakiyesi</b>	<b>1.288.766</b>	<b>505.540</b>

#### *Uzun vadeli çalışanlara sağlanan faydalara ilişkin karşılıklar*

	31 Aralık 2015	31 Aralık 2014
Kıdem tazminatı karşılığı	1.600.350	761.477
	<b>1.600.350</b>	<b>761.477</b>





## Global Menkul Değerler Anonim Şirketi ve Bağlı Ortaklıkları

31 Aralık 2015 Tarihinde Sona Eren Yıla Ait

Konsolide Finansal Tabloları Tamamlayıcı Notlar

(Tutarlar aksi belirtilmedikçe Türk Lirası ("TL") cinsinden ifade edilmiştir.)

### Kıdem tazminatı karşılığı

Yürürlükteki kanunlara göre Global Menkul, emeklilik dolayısıyla veya istifa ve İş Kanunu'nda belirtilen davranışlar dışındaki sebeplerle istihdamı sona eren çalışanlara belirli bir toplu ödeme yapmakla yükümlüdür. Bu yükümlülük çalışılan her yıl için, 31 Aralık 2015 tarihi itibarıyla, azami 3.828 TL (31 Aralık 2014: 3,438 TL) olmak üzere, 30 günlük toplam brüt ücret ve diğer haklar esas alınarak hesaplanmaktadır. Toplam yükümlülük hesaplanırken kullanılan temel varsayım hizmet sağlanan her yıl için azami yükümlülüğün enflasyon oranında her altı ayda bir artması olarak kabul edilmiştir.

TMS 19 "Çalışanlara sağlanan faydalar", işletmenin mevcut emeklilik planlarına bağlı yükümlülüğünü tahmin etmekte aktüeryal değerlendirme metodları kullanılmasını gerekli kılar. Kıdem tazminatı karşılığı, tüm çalışanların emeklilikleri dolayısıyla ileride doğacak yükümlülük tutarlarının net bugünkü değerine göre hesaplanmış ve ilişikteki konsolide finansal tablolarda yansıtılmıştır.

31 Aralık 2015 ve 2014 tarihlerinde sona eren hesap dönemlerinde kıdem tazminatı karşılığının hareketleri aşağıdaki gibidir:

	31 Aralık 2015	31 Aralık 2014
Dönem başı bakiyesi	761.477	824.805
Birleşme ile devrolan bakiye	738.329	-
Konsolidasyon kapsamında dahil edilen	145.982	-
Dönem içinde ayrılan karşılık	135.449	170.352
Dönem içinde ödenen	(1.203.852)	(233.680)
Faiz maliyeti	176.227	-
Aktüeryal kazanç kayıp	846.738	-
<b>Dönem sonu bakiyesi</b>	<b>1.600.350</b>	<b>761.477</b>

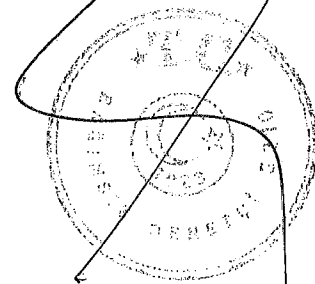
Dönem içinde kar/zarara kaydedilen giderler, genel yönetim giderleri hesabında kaydedilmiştir

## 15 Özkaynak Yöntemiyle Muhasebeleştirilen Yatırımlara İlişkin Yükümlülükler

31 Aralık 2015 tarihi itibarıyla, IEG Global Kurumsal Finansman'ın net varlıkları 783.374 TL tutarında negatif bakiye vermektedir. Global Menkul'ün IEG Global Kurumsal Finansman'ın faaliyetlerini yürütmesi için gerekli olan harcamalara kaynak sağlaması sebebiyle, Şirket'in %50 ortaklık payına düşen 396.161 TL (31 Aralık 2014 – 1,161,453 TL) tutarında içerisinde borç muhasebeleştirilmiştir.

Özkaynak yöntemiyle muhasebeleştirilen yatırımlara ilişkin yükümlülüklerin dönem içi hareketleri aşağıdaki gibidir:

	31 Aralık 2015	31 Aralık 2014
Başlangıç bakiyesi	1.161.453	735.735
Cari dönem gider / (gelir) payı	(765.292)	425.718
<b>Kapanış bakiyesi</b>	<b>396.161</b>	<b>1.161.453</b>



## Global Menkul Değerler Anonim Şirketi ve Bağlı Ortaklıkları

31 Aralık 2015 Tarihinde Sona Eren Yıla Ait

Konsolide Finansal Tabloları Tamamlayıcı Notlar

(Tutarlar aksi belirtilmedikçe Türk Lirası ("TL") cinsinden ifade edilmiştir.)

31 Aralık 2015 ve 2014 tarihleri itibarıyla, IEG Global Kurumsal Finansman'ın varlıklar, yükümlülükler ve özkaynak toplamları ile özet kâr veya zarar tabloları aşağıdaki gibidir:

	31 Aralık 2015	31 Aralık 2014
Toplam varlıklar	744.001	254.129
Toplam yükümlülükler	(1.536.323)	(2.577.036)
<b>Net Varlıklar</b>	<b>(792.322)</b>	<b>(2.322.907)</b>

	31 Aralık 2015	31 Aralık 2014
Gelirler	2.201.249	449.370
Giderler	(670.665)	(1.184.402)
<b>Dönem kârı</b>	<b>1.530.584</b>	<b>(735.032)</b>

## 16 Diğer Varlıklar ve Yükümlülükler

31 Aralık 2015 ve 2014 tarihleri itibarıyla, diğer dönen varlıkların detayı aşağıdaki gibidir:

### Diğer Dönen Varlıklar

	31 Aralık 2015	31 Aralık 2014
Personel avansları	-	711.979
Diğer	2.971	-
	<b>2.971</b>	<b>711.979</b>

## 17 Özkaynaklar

### Sermaye

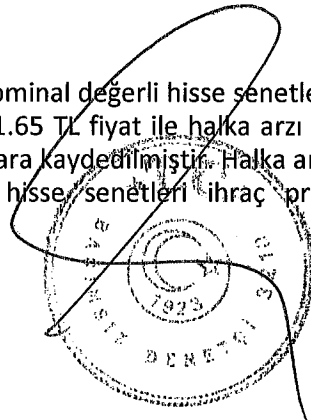
31 Aralık 2015 tarihi itibarıyla, Şirket'in kayıtlı sermayesi 40,000,000 TL'dir (31 Aralık 2014: 40,000,000 TL). 31 Aralık 2015 tarihi itibarıyla, sermaye, ihraç edilmiş ve her biri 1 TL nominal değerinde 40.000.000 adet hisseden meydana gelmiştir (31 Aralık 2014: her biri 1 TL nominal değerinde 40.000.000 adet hisseden meydana gelmiştir).

### Sermaye enflasyon düzeltmesi farkı

Şirket ortakları tarafından yapılan toplam sermaye artırımları Tebliğ XI-29 uyarınca 31 Aralık 2004 tarihine kadar süregelen enflasyonun etkisini yansıtabilecek şekilde düzeltilmiş ve, 150,406 TL (31 Aralık 2014: 150,406 TL) tutarında sermaye enflasyon düzeltmesi farkı oluşmaktadır.

### Hisse senedi ihraç primleri

Şirket sermayesinin %25'ine tekabül eden 10,000,000 TL nominal değerli hisse senetlerinin 29 Haziran 2011 tarihinde 1 TL nominal değerli beher hisse senedi başına 1.65 TL fiyat ile halka arzı gerçekleştirilmiş olup, 6,500,000 TL "Hisse senedi ihraç primleri" olarak özkaynaklara kaydedilmiştir. Halka arz nedeniyle katılan 266,824 TL tutarındaki giderler, özkaynaklar altındaki hisse senedi ihraç primlerinden düşülerek gösterilmiştir.



## Global Menkul Değerler Anonim Şirketi ve Bağlı Ortaklıkları

31 Aralık 2015 Tarihinde Sona Eren Yıla Ait

Konsolide Finansal Tabloları Tamamlayıcı Notlar

(Tutarlar aksi belirtilmedikçe Türk Lirası ("TL") cinsinden ifade edilmiştir.)

### Yeniden Değerleme Kazanç Kayıpları

31 Aralık 2015 ve 2014 tarihleri itibarıyla, satılmaya hazır finansal varlıkların gerçeğe uygun değerlerindeki değişimler özkaynaklar altında yeniden değerlendirme kazanç kayıpları hesabında muhasebeleştirilmektedir.

31 Aralık 2015 ve 2014 tarihlerinde sona eren hesap dönemlerinde, yeniden değerlendirme kazanç kayıplarının hareketi aşağıdaki gibidir:

	31 Aralık 2015	31 Aralık 2014
Başlangıç bakiyesi	167.072	442.073
Dönem içindeki azalış	-	(275.001)
<b>Kapanış bakiyesi</b>	<b>167.072</b>	<b>167.072</b>

### Yabancı para çevrim farkları

31 Aralık 2014 tarihi itibarıyla, bağlı ortaklıkların finansal tabloları ABD Doları cinsinden hazırlanmış olup, dönem sonu Türkiye Cumhuriyet Merkez Bankası ABD Doları alış kurundan TL'ye çevrilerek konsolide edilmiştir. Yıllık ortalama döviz kuru ile çevrilen sonuç hesaplarından doğan kur farkları ise özkaynakların altında, yabancı para çevrim farkları içerisinde muhasebeleştirilmiştir. Cari dönemde söz konusu şirketler konsolidasyon kapsamından çıkarıldıkları için 31 Aralık 2015 tarihi itibarıyla 142.459 TL'lik bakiye geçmiş yıllar karı/(zararı) hesabına transfer edilmiştir.

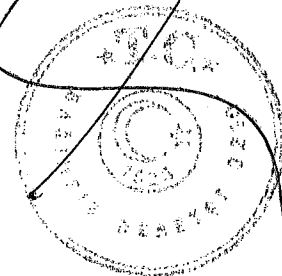
31 Aralık 2015 ve 2014 tarihlerinde sona eren hesap dönemlerinde, yabancı para çevrim farklarının hareketi aşağıdaki gibidir:

	31 Aralık 2015	31 Aralık 2014
Başlangıç bakiyesi	(142.459)	(148.950)
Dönem içindeki artış/(azalış)	-	6.491
Geçmiş yıllar karı (zararına) transfer	142.459	-
<b>Toplam yabancı para çevrim farkları</b>	<b>-</b>	<b>(142.459)</b>

### Aktüeryal Kazanç Kayıp

TMS-19 "Çalışanlara Sağlanan Faydalar" standardındaki değişikliklerle birlikte kıdem tazminatı karşılığının hesaplanmasında dikkate alınan aktüeryal kayıp kazançların kâr veya zarar tablosunda muhasebeleştirilmesine izin vermemektedir. Aktüeryal varsayımların değişmesi sonucu oluşan kayıp ve kazançlar özkaynaklar içerisinde "Aktüeryal Kazanç / (Kayıp)" hesabında muhasebeleştirilmiştir. Kıdem tazminatı karşılığı aktüeryal kayıp/ kazanç fonu kâr veya zararda yeniden sınıflandırılmayacak niteliktedir.

	31 Aralık 2015	31 Aralık 2014
Dönembaşı aktüeryal kazanç veya kayıplar	-	-
Döneme ilişkin aktüeryal kazanç / kayıp	(846.738)	-
Ertelenmiş vergi etkisi	169.348	-
<b>Dönem sonu aktüeryal kazanç veya kayıplar</b>	<b>(677.390)</b>	<b>-</b>



## Global Menkul Değerler Anonim Şirketi ve Bağlı Ortaklıkları

31 Aralık 2015 Tarihinde Sona Eren Yıla Ait

Konsolide Finansal Tabloları Tamamlayıcı Notlar

(Tutarlar aksi belirtilmedikçe Türk Lirası ("TL") cinsinden ifade edilmiştir.)

### Kardan ayrılan kısıtlanmış yedekler

Türk Ticaret Kanunu'na göre yasal yedek akçeler; birinci ve ikinci tertip yasal yedek akçelerden oluşmaktadır. Birinci tertip yasal yedek akçeler, Şirket sermayesinin%20'sine ulaşıncaya kadar, kanuni dönem karının%5'i oranında ayrılmaktadır. İkinci tertip yasal yedek akçeler, şirket sermayesinin %5'ini aşan tüm kar payı dağıtımlarının %10'u oranında ayrılmaktadır. Birinci ve ikinci yasal yedek akçeler, toplam sermayenin %50'sini aşmadığı sürece dağıtılamazlar; ancak ihtiyari yedek akçelerin tükenmesi halinde zararların karşılanmasında kullanılabilirler. 31 Aralık 2015 tarihi itibarıyla, Şirket'in kardan ayrılan kısıtlanmış yedekler hesabı 8.050.219 TL (31 Aralık 2014: 1,854,617 TL) tutarında yasal yedeklerden oluşmaktadır.

## 18 Hasılat ve Satışların Maliyeti

31 Aralık 2015 tarihinde sona eren yıla ait hasılat ve satışların maliyetleri aşağıdaki gibidir:

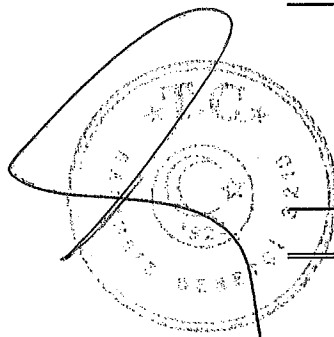
	2015	2014
<b>Satış gelirleri</b>		
Devlet tahvili satışları	9.871.225.932	7.939.798.982
Hisse senedi satışları	139.265.042	15.927.782
	<b>10.010.490.974</b>	<b>7.955.726.764</b>
<b>Hizmet gelirleri</b>		
Komisyon gelirler	9.035.768	12.364.272
Müşteri kredi faiz gelirleri	8.063.598	7.421.345
Portföy Yönetim Danışmanlığı Performans	1.486.211	638.704
Türev Piyasa İşlemleri Değ. Farkları	149.946	-
Kurumsal Finansman Gelirleri	2.059.686	15.626
Diğer Hizmet Gelirleri	2.226.404	536.963
Müşterilere komisyon iadeleri	(920.243)	(642.254)
	<b>22.101.371</b>	<b>20.334.656</b>
<b>Hasılat, net</b>	<b>10.032.592.345</b>	<b>7.976.061.420</b>
Satışların maliyeti	(10.010.514.470)	(7.955.224.714)
	<b>22.077.874</b>	<b>20.836.706</b>

## 19 Pazarlama, Satış ve Dağıtım Giderleri ve Genel Yönetim Giderleri

### Pazarlama, satış ve dağıtım giderleri

31 Aralık 2015 tarihinde sona eren yıla ait pazarlama, satış ve dağıtım giderleri aşağıdaki gibidir:

	2015	2014
Hisse borsa payı	(1.181.855)	(697.779)
VİOP komisyon giderleri	(506.853)	(392.590)
Temsil ve ağırlama giderleri	(365.792)	(310.338)
BİAŞ Takas Saklama giderleri	(167.185)	(66.955)
Reklam ilan ve tanıtım giderleri	(21.984)	(25.794)
	<b>(2.243.669)</b>	<b>(1.493.456)</b>



## Global Menkul Değerler Anonim Şirketi ve Bağlı Ortaklıkları

31 Aralık 2015 Tarihinde Sona Eren Yıla Ait

Konsolide Finansal Tabloları Tamamlayıcı Notlar

(Tutarlar aksi belirtilmedikçe Türk Lirası ("TL") cinsinden ifade edilmiştir.)

### Genel yönetim giderleri

31 Aralık 2015 tarihinde sona eren yıla ait genel yönetim giderleri aşağıdaki gibidir:

	2015	2014
Personel giderleri	(20.376.906)	(15.387.306)
Kira giderleri	(2.626.707)	(1.706.310)
Bilgi işlem giderleri	(2.850.626)	(1.572.353)
Haberleşme giderleri	(955.097)	(885.242)
Danışmanlık giderleri	(577.541)	(246.826)
Amortisman ve itfa payları	(543.208)	(471.223)
Taşıt aracı giderleri	(639.329)	(454.087)
Bina yönetim giderleri	(795.571)	(368.697)
Vergi, resim ve harçlar	(1.771.287)	(1.309.761)
Seyahat giderleri	(265.364)	(179.565)
Kırtasiye basılı evrak giderleri	(174.317)	(81.654)
Diğer	(2.357.862)	(990.473)
<b>Toplam</b>	<b>(33.933.815)</b>	<b>(23.653.497)</b>

	2015	2014
Maaşlar ve ücretler	(14.057.363)	(10.861.143)
Personele sağlanan diğer yan faydalar	(387.229)	(1.581.850)
SSK işveren payı	(2.138.722)	(1.344.298)
Personel primleri	(3.243.712)	(1.072.515)
Sağlık sigortası giderleri	(549.880)	(527.500)
<b>Toplam</b>	<b>(20.376.906)</b>	<b>(15.387.306)</b>

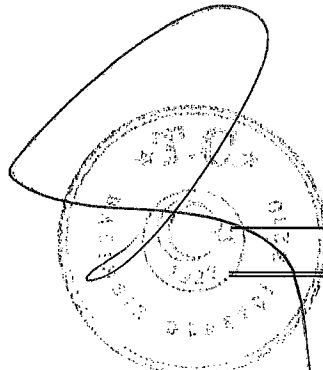
## 20 Niteliklerine Göre Giderler

Şirket, ilişikteki konsolide finansal tablolarında giderleri fonksiyon esasına göre sınıflamıştır. Şirket, ilişikteki konsolide finansal tablolarında giderleri fonksiyon esasına göre sınıflamıştır. Dönem içinde oluşan amortisman ve itfa giderleri 543.208 TL (31 Aralık 2014: 471,223 TL)'dir.

## 21 Diğer Faaliyet Gelirleri ve Giderleri

31 Aralık 2015 ve 2014 tarihinde sona eren yıla ait diğer faaliyet gelirleri aşağıdaki gibidir:

	2015	2014
İlişkili taraf faiz geliri	800.232	1.656.059
Müşteri kredi faiz gelirleri	7.240.496	-
Temerrüt faiz gelirleri	421.318	-
Menkul kıymet değer artışları	939.734	-
Danışmanlık geliri	-	206.452
Diğer	1.112.890	906.740
<b>Toplam</b>	<b>10.514.670</b>	<b>2.769.251</b>



## Global Menkul Değerler Anonim Şirketi ve Bağlı Ortaklıkları

31 Aralık 2015 Tarihinde Sona Eren Yıla Ait

Konsolide Finansal Tabloları Tamamlayıcı Notlar

(Tutarlar aksi belirtilmedikçe Türk Lirası ("TL") cinsinden ifade edilmiştir.)

31 Aralık 2015 ve 2014 tarihinde sona eren yıla ait diğer faaliyet giderleri aşağıdaki gibidir:

	2015	2014
Dava gider karşılığı	(480.000)	-
Diğer giderler	(1.239.524)	(199.389)
<b>Toplam</b>	<b>(1.719.524)</b>	<b>(199.389)</b>

## 22 Yatırım Faaliyetlerinden Gelirler

31 Aralık 2015 ve 2014 tarihinde sona eren yıla ait yatırım faaliyetlerinden gelirler aşağıdaki gibidir:

	2015	2014
Temettü gelirleri	453.494	1.005.054
Maddi duran varlık satış karı	-	48.892
Diğer	-	11.740
<b>Toplam</b>	<b>453.494</b>	<b>1.065.686</b>

## 23 Finansman Gelirleri

31 Aralık 2015 ve 2014 tarihinde sona eren yıla ait finansman gelirleri aşağıdaki gibidir:

	2015	2014
Faiz gelirleri	2.194.033	3.024.558
Kambiyo karları	-	117.717
Diğer finansman gelirleri	-	224.918
<b>Toplam</b>	<b>2.194.033</b>	<b>3.367.193</b>

## 24 Finansman Giderleri

31 Aralık 2015 ve 2014 tarihinde sona eren yıla ait finansman giderleri aşağıdaki gibidir:

	2015	2014
Kredi faiz ve komisyon giderleri	(3.392.788)	(2.493.806)
Teminat mektubu komisyon giderleri	(585.490)	(268.430)
Kıdem tazminatı faiz maliyeti	(176.227)	-
Diğer finansman giderleri	(84.720)	(78.689)
<b>Toplam</b>	<b>(4.239.225)</b>	<b>(2.840.925)</b>

## 25 Vergiler

Türkiye'de 21 Haziran 2006 tarih ve 26205 sayılı Resmi Gazete'de yayımlanarak yürürlüğe giren 5520 Sayılı Kurumlar Vergisi Kanunu'nun 32'inci maddesine göre 1 Ocak 2006 tarihinden itibaren kurum kazançları %20 oranında kurumlar vergisine tabidir.

Kurumlar vergisine ek olarak, dağıtılması durumunda kar payı elde eden ve bu kar paylarını kurum kazancına dahil ederek beyan eden tam mükellef kurumlara ve yabancı şirketlerin Türkiye'deki şubelerine dağıtılanlar hariç olmak üzere kar payları üzerinden ayrıca gelir vergisi stopajı hesaplanması gerekmektedir.



## Global Menkul Değerler Anonim Şirketi ve Bağlı Ortaklıkları

31 Aralık 2015 Tarihinde Sona Eren Yıla Ait

Konsolide Finansal Tabloları Tamamlayıcı Notlar

(Tutarlar aksi belirtilmedikçe Türk Lirası ("TL") cinsinden ifade edilmiştir.)

Gelir vergisi stopajı 24 Nisan 2003 – 22 Temmuz 2006 tarihleri arasında tüm şirketlerde %10 olarak uygulanmıştır. Bu oran, 22 Temmuz 2006 tarihinden itibaren, 2006/10731 sayılı Bakanlar Kurulu Kararı ile %15 olarak uygulanmaktadır. Dağıtılmayıp sermayeye ilave edilen kar payları gelir vergisi stopajına tabi değildir. Türk vergi sistemine göre, oluşmuş zararlar ileriki senelerde oluşabilecek vergiye tabi karları netleştirmek amacı ile yalnızca 5 yıl ileriye taşınabilirler.

Türkiye’de vergi değerlendirmesiyle ilgili kesin bir mutabakat prosedürü bulunmamaktadır. Şirketler ilgili yılın hesap kapama tarihini takip eden dört ay içerisinde vergi beyannamelerini hazırlamaktadır. Vergi Dairesi tarafından bu beyannameler ve buna baz olan muhasebe kayıtları 5 yıl içerisinde incelenerek değiştirilebilir.

Ertelenmiş vergi yükümlülüğü veya varlığı, varlıkların ve borçların finansal tablolarda gösterilen değerleri ile yasal vergi matrahı hesabında dikkate alınan tutarları arasındaki geçici farklılıkların bilanço yöntemine göre vergi etkilerinin hesaplanmasıyla belirlenmektedir. Ertelenmiş vergi yükümlülüğü veya varlığı, söz konusu geçici farklılıkların ortadan kalkacağı ilerideki dönemlerde geçerli olacağı tahmin edilen vergi oranları dikkate alınarak ilişikteki konsolidefinansal tablolara yansıtılmaktadır.

31 Aralık 2015 tarihi itibarıyla, kurumlar vergisi karşılığı ile peşin ödenen stopaj netleştirildikten sonra kalan tutar peşin ödenen vergiler hesabında bulunmaktadır.

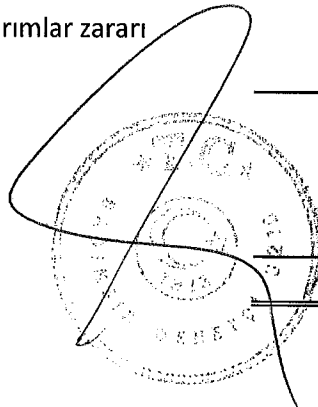
	31 Aralık 2015	31 Aralık 2014
Kurumlar vergisi yükümlülüğü	-	-
Peşin ödenen vergiler	527.244	319.591
<b>Peşin ödenen vergiler</b>	<b>527.244</b>	<b>319.591</b>

Kâr veya zarar tablosunda döneme ilişkin vergi geliri ve gideri aşağıda gösterilmiştir:

	31 Aralık 2015	31 Aralık 2014
Cari dönem kurumlar vergisi karşılığı gideri	-	-
Ertelenmiş vergi geliri / (gideri)	1.818.383	(8.832)
<b>Vergi geliri/(gideri)</b>	<b>1.818.383</b>	<b>(8.832)</b>

31 Aralık 2015 ve 2014 tarihleri itibarıyla, ertelenmiş vergi varlıkları ve borçlarını doğuran kalemler aşağıdaki gibidir:

	31 Aralık 2015	31 Aralık 2014
<b>Ertelenmiş vergi varlıkları:</b>		
Kıdem tazminatı karşılığı	290.874	152.295
Personel izin ve ikramiye karşılıkları	360.741	111.866
Dava gideri karşılığı	96.000	-
Mali zararlar	6.122.733	-
Özkaynak yöntemiyle değerlendirilen yatırımlar zararı	79.233	-
Diğer	-	152
<b>Toplam ertelenmiş vergi varlığı</b>	<b>6.949.581</b>	<b>264.313</b>
<b>Ertelenmiş vergi yükümlülüğü:</b>		
	-	-
<b>Net ertelenmiş vergi varlığı</b>	<b>6.949.581</b>	<b>264.313</b>



## Global Menkul Değerler Anonim Şirketi ve Bağlı Ortaklıkları

31 Aralık 2015 Tarihinde Sona Eren Yıla Ait

Konsolide Finansal Tabloları Tamamlayıcı Notlar

(Tutarlar aksi belirtilmedikçe Türk Lirası ("TL") cinsinden ifade edilmiştir.)

31 Aralık 2015 ve 2014 tarihlerinde sona eren yıla ait ertelenmiş vergi varlığı hareket tablosu aşağıdaki gibidir:

	31 Aralık 2015	31 Aralık 2014
Başlangıç bakiyesi	264.313	273.145
Birleşme kapsamında dahil edilen	4.866.885	-
Ertelenmiş vergi geliri/(gideri)	1.818.383	(8.832)
<b>Toplam ertelenmiş vergi varlığı</b>	<b>6.949.581</b>	<b>264.313</b>

## 26 Hisse Başına Kazanç

Hisse başına kazanç tutarı net dönem karının Şirket hisselerinin cari dönem içindeki ağırlıklı ortalama hisse adedine bölünmesiyle hesaplanır. 31 Aralık 2015 ve 2014 tarihlerinde sona eren yıla ait hesaplaması aşağıdaki gibidir:

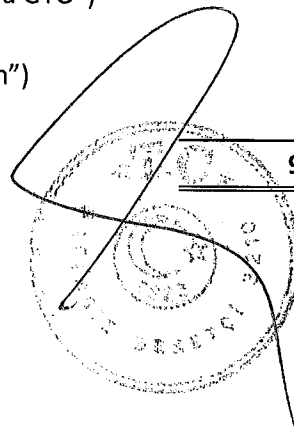
	31 Aralık 2015	31 Aralık 2014
Net dönem karı / (zararı)	(4.312.486)	(657.552)
<b>Hisselerin ağırlıklı ortalama sayısı</b>		
Ağırlıklı ortalama hisse miktarı	40.000.000	40.000.000
<b>Adi ve seyreltilmiş hisse başına kazanç/(kayıp)</b>	<b>(0,11)</b>	<b>(0,02)</b>

## 27 İlişkili Taraf Açıklamaları

Şirket'in ilişkili tarafları Global Holding ile doğrudan ve dolaylı iştirakleri ve Şirket bünyesindeki personel ve üst düzey yöneticilerdir.

### a) İlişkili taraflardan alacak ve borçlar

	31 Aralık 2015	31 Aralık 2014
<b>Ticari Alacaklar</b>		
Global Holding	-	7.022.602
Turkcom Turizm İnşaat Gıda Yatırımlar A.Ş.	9.924.370	8.373.032
IEG Global Kurumsal Finansman	-	1.252.201
Naturel Gaz San. Ve Tic. A.Ş.	-	56.619
Pera Gayrimenkul Yatırım Ortaklığı AŞ ("Pera GYO")	-	169.381
Azimet Portföy Yönetimi A.Ş. (*)	-	2.073.385
Global Liman İşletmeleri A.Ş. ("Global Liman")	-	38.431
Diğer	-	612
<b>İlişkili taraflardan ticari alacaklar (Not 7)</b>	<b>9.924.370</b>	<b>18.986.263</b>





## Global Menkul Değerler Anonim Şirketi ve Bağlı Ortaklıkları

31 Aralık 2015 Tarihinde Sona Eren Yıla Ait

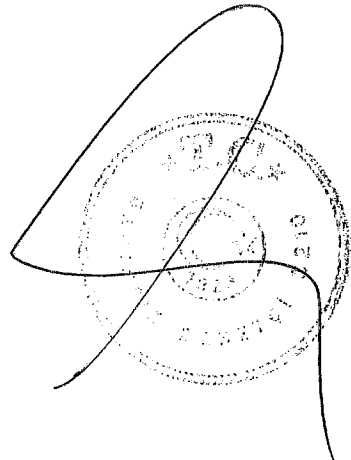
Konsolide Finansal Tabloları Tamamlayıcı Notlar

(Tutarlar aksi belirtilmedikçe Türk Lirası ("TL") cinsinden ifade edilmiştir.)

	31 Aralık 2015	31 Aralık 2014
<b>Diğer Alacaklar</b>		
Ege Liman İşletmeleri A.Ş.	2.129	-
Global Liman İşletmeleri A.Ş.	34.371	-
IEG Eurasia Finansal Dan. Hiz. Ltd. Şti.	5.436	-
IEG Global Kurumsal Finansman Danışmanlık A.Ş.	822.684	-
Naturel Gaz A.Ş.	145.073	-
Straton Maden Yatırımları ve İşletmeciliği A.Ş.	14.653	-
Mavibayrak Enerji Üretim A.Ş.	186	-
Tres Enerji Hizmetleri San. Ve Tic. A.Ş.	34.129	-
Pera Gayrimenkul Yatırım Ortaklığı A.Ş.	242.005	-
EMDAŞ B Tipi Likit Fonu	12.642	-
EMDAŞ B Tipi Tahvil ve Bono Fonu	16.859	-
Global Menkul Değerler B Tipi Yatırım Fonu	-	2.291
Diğer	1.991	-
<b>İlişkili taraflardan diğer alacaklar (Not 8)</b>	<b>1.332.157</b>	<b>2.291</b>

	31 Aralık 2015	31 Aralık 2014
<b>Ticari Borçlar</b>		
Global Yatırım Holding A.Ş.	107.599	-
Global Sigorta Aracılık Hizmetleri A.Ş.	51.003	2.810
Global B Tipi Fon	-	23.151
<b>Toplam ilişkili taraflara ticari borçlar (Not 7)</b>	<b>158.602</b>	<b>25.961</b>

<b>Diğer Borçlar</b>		
Global Yatırım Holding A.Ş.	4.547.706	-
<b>İlişkili taraflara diğer borçlar (Not 8)</b>	<b>4.547.706</b>	-



## Global Menkul Değerler Anonim Şirketi ve Bağlı Ortaklıkları

31 Aralık 2015 Tarihinde Sona Eren Yıla Ait

Konsolide Finansal Tabloları Tamamlayıcı Notlar

(Tutarlar aksi belirtilmedikçe Türk Lirası ("TL") cinsinden ifade edilmiştir.)

### b) İlişkili kuruluşlar ile işlemler

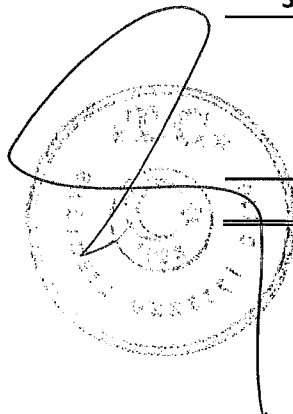
Şirket'in, 31 Aralık 2015 ve 2014 tarihlerinde sona eren hesap dönemlerinde ilişkili taraflarla olan işlemleri aşağıdaki gibidir:

İlişkili taraf	İşlem açıklaması	31 Aralık 2015	31 Aralık 2014
Ges Enerji A.Ş. (*)	Aracılık komisyon gelirleri	-	4.676
Global Liman İşletmeleri A.Ş.	Aracılık komisyon gelirleri	-	8.395
Azimut Portföy Yönetimi (*)	Aracılık komisyon gelirleri	-	76.708
Global Holding	Aracılık komisyon gelirleri	12.721	
Global A Tipi Fon	Aracılık komisyon gelirleri	-	7.710
Global Holding	Faiz gelirleri	812.279	774.810
Naturel Gaz San. ve Tic. A.Ş.	Faiz gelirleri	10.031	4.143
Ges Enerji A.Ş. (*)	Faiz gelirleri		566.059
IEG Global Kurumsal Finansman	Faiz gelirleri	87.067	77.343
Turkcom Turizm	Faiz gelirleri	1.502.113	818.801
Global Liman İşletmeleri A.Ş.	Faiz gelirleri	2.535	9.896
Pera GYO	Faiz gelirleri	21.805	7.510
Diğer	Faiz gelirleri	438	33.000
Naturel Gaz San. ve Tic. A.Ş.	Danışmanlık gelirleri	20.098	5.799
Global Liman İşletmeleri A.Ş.	Danışmanlık gelirleri	68.310	54.864
Pera GYO	Danışmanlık gelirleri	27.874	16.281
IEG Global Kurumsal Finansman	Danışmanlık gelirleri	136.205	--
Global Holding	Diğer gelirler	126.724	44.115
Pera GYO	Diğer gelirler	13.818	18.412
Global Liman İşletmeleri A.Ş.	Diğer gelirler	42.476	6.792
IEG Global Kurumsal Finansman	Diğer gelirler	-	172.565
Naturel Gaz San. ve Tic. A.Ş.	Diğer gelirler	44.332	
Diğer	Diğer gelirler	41.540	14.516
Global Holding	Kira giderleri	(512.879)	(299.840)
Global Holding	Danışmanlık giderleri	(161.663)	(80.097)
Global Holding	Faiz giderler	(206.607)	--
Global Holding	Diğer giderler	(53.884)	(11.710)

(\*) Ges Enerji A.Ş. tasfiye nedeniyle ve Azimut Portföy Yönetimi A.Ş. 2015 yılında grup dışına satışından dolayı ilişkili taraflardan çıkartılmıştır.

31 Aralık 2015 ve 2014 tarihlerinde sona eren yıla aityönetim kurulu başkan ve üyeleriyle genel müdür, direktör ve direktör yardımcısı gibi üst düzey yöneticilere sağlanan ücret ve benzeri menfaatlerin detayı aşağıdaki gibidir:

	31 Aralık 2015	31 Aralık 2014
Maaş	3.569.062	1.316.817
Primler	500.274	79.170
Huzur hakları	280.808	139.646
Diğer uzun vadeli faydalar	157.483	29.945
	<b>4.507.626</b>	<b>1.565.578</b>



## Global Menkul Değerler Anonim Şirketi ve Bağlı Ortaklıkları

31 Aralık 2015 Tarihinde Sona Eren Yıla Ait

Konsolide Finansal Tabloları Tamamlayıcı Notlar

(Tutarlar aksi belirtilmedikçe Türk Lirası ("TL") cinsinden ifade edilmiştir.)

### 28 Finansal Araçlardan Kaynaklanan Risklerin Niteliği ve Düzeyi

Şirket faaliyetleri sırasında aşağıdaki çeşitli risklere maruz kalmaktadır:

- Kredi Riski
- Likidite Riski
- Piyasa Riski

Bu not Şirket'in yukarıda bahsedilen risklere maruz kalması durumunda, Şirket'in bu risklerin yönetimindeki hedefleri, politikaları ve süreçleri hakkında bilgi vermek amaçlı sunulmuştur.

Şirket Yönetim Kurulu, Şirket'in risk yönetimi çerçevesinin kurulmasından ve gözetiminden genel olarak sorumluluk sahibidir.

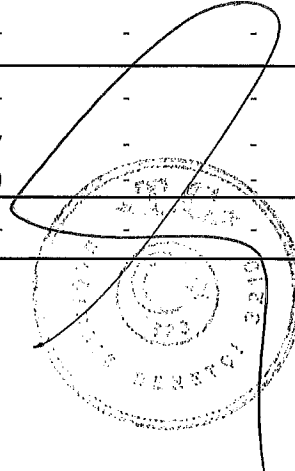
Şirket'in risk yönetimi politikaları Şirket'in maruz kalabileceği riskleri belirlemek ve maruz kalabileceği riskleri analiz etmek için oluşturulmuştur. Risk yönetimi politikalarının amacı Şirket'in riskleri için uygun risk limit kontrolleri oluşturmak, riskleri izlemek ve limitlere bağlı kalmaktır.

#### 28.1 Kredi riski

Şirket, bireyler ve şirketler adına çeşitli aracılık faaliyetlerinde bulunmakta ve danışmanlık hizmeti vermektedir. Şirket faaliyetleri sırasında çeşitli menkul kıymet alım-satım işlemlerini de yapmaktadır. Bu faaliyetler sırasında Şirket, karşı tarafın anlaşmalarda belirlenen şartları yerine getirmemesi durumunda anlaşmada belirlenen menkul kıymetin satın alınmasından veya satılmasından dolayı ortaya çıkabilecek zarara maruz kalabilmektedir. Böyle bir işlem zararını kontrol etmek veya azaltmak amacıyla Şirket, müşterilerinden hesaplarında nakit veya nakde eşdeğer varlıkları bulundurmalarını istemektedir.

31 Aralık 2015 tarihi itibarıyla, Şirket'in kredi riskine maruz kredi niteliğindeki varlıkları aşağıdaki tabloda gibidir:

31.12.2015	Ticari	Ticari	Diğer	Diğer	Bankalar	Finansal
	Alacaklar	Alacaklar	Alacaklar	Alacaklar		
	İlişkili Taraf	Diğer Taraf	İlişkili Taraf	Diğer Taraf	Mevduatı	Yatırımlar
<b>Raporlama dönemi sonu itibarıyla maruz kalınan azami kredi riski</b>	<b>9.924.370</b>	<b>66.374.207</b>	<b>1.332.157</b>	<b>2.815.401</b>	<b>17.414.527</b>	<b>6.436.646</b>
A. Vadesi geçmemiş ya da değer düşüklüğüne uğramamış finansal varlıklar net defter değeri	9.924.370	66.374.207	1.332.157	2.815.401	17.414.527	6.436.646
B. Koşulları yeniden görüşülmüş bulunan, aksi takdirde vadesi geçmiş veya değer düşüklüğüne uğramış sayılacak finansal varlıkların net defter değeri	-	-	-	-	-	-
C. Vadesi geçmiş ancak değer düşüklüğüne uğramamış varlıkların net defter değeri	-	-	-	-	-	-
D. Değer düşüklüğüne uğrayan varlıkların net defter değeri	-	-	-	-	-	-
-Vadesi geçmiş (brüt defter değeri )	-	1.316.097	-	-	-	-
-Değer düşüklüğü (-)	-	(1.316.097)	-	-	-	-
E. Finansal durum tablosu dışı kredi riski içeren unsurlar	-	-	-	-	-	-



**Global Menkul Değerler Anonim Şirketi ve Bağlı Ortaklıkları**

31 Aralık 2015 Tarihinde Sona Eren Yıla Ait

Konsolide Finansal Tabloları Tamamlayıcı Notlar

(Tutarlar aksi belirtilmedikçe Türk Lirası ("TL") cinsinden ifade edilmiştir.)

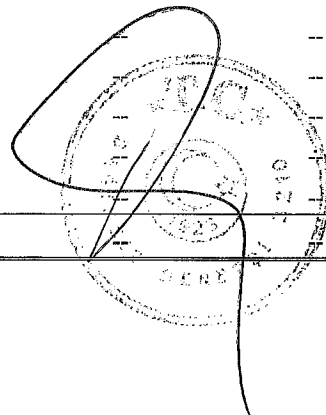
31 Aralık 2014 tarihi itibarıyla, Şirket'in kredi riskine maruz kredi niteliğindeki varlıkları aşağıdaki tablodaki gibidir:

31.12.2014	Ticari Alacaklar	Ticari Alacaklar	Diğer Alacaklar	Diğer Alacaklar	Bankalar Mevduatı	Finansal Yatırımlar
	İlişkili Taraf	Diğer Taraf	İlişkili Taraf	Diğer Taraf		
<b>Raporlama dönemi sonu itibarıyla maruz kalınan azami kredi riski</b>	<b>18.986.263</b>	<b>88.684.827</b>	<b>2.291</b>	<b>-</b>	<b>13.211.347</b>	<b>737.942</b>
A. Vadesi geçmemiş ya da değer düşüklüğüne uğramamış finansal varlıklar net defter değeri	18.986.263	88.684.827	2.291	-	13.211.347	737.942
B. Koşulları yeniden görüşülmüş bulunan, aksi takdirde vadesi geçmiş veya değer düşüklüğüne uğramış sayılacak finansal varlıkların net defter değeri	-	-	-	-	-	-
C. Vadesi geçmiş ancak değer düşüklüğüne uğramamış varlıkların net defter değeri	-	-	-	-	-	-
D. Değer düşüklüğüne uğrayan varlıkların net defter değeri	-	-	-	-	-	-
-Vadesi geçmiş (brüt defter değeri )	-	1.238.373	-	-	-	-
-Değer düşüklüğü (-)	-	(1.238.373)	-	-	-	-
E. Finansal durum tablosu dışı kredi riski içeren unsurlar	-	-	-	-	-	-

31 Aralık 2015 ve 2014 tarihleri itibarıyla, tamamı için karşılık ayrılmış olan şüpheli alacakların yaşlandırma tablosu aşağıdaki gibidir:

30 Haziran 2015	Ticari Alacaklar	Diğer Alacaklar	Bankalardaki Mevduat	Finansal Yatırımlar
Vadesi üzerinden 1-30 gün geçmiş	--	--	--	--
Vadesi üzerinden 1-3 ay geçmiş	--	--	--	--
Vadesi üzerinden 3-12 ay geçmiş	--	--	--	--
Vadesi üzerinden 1-5 yıl geçmiş	1.316.097	--	--	--
Vadesi üzerinden 5 yıldan fazla geçmiş	--	--	--	--
Teminat, vs ile güvence alınmış kısmı	--	--	--	--
	<b>1.316.097</b>	--	--	--

31 Aralık 2014	Ticari Alacaklar	Diğer Alacaklar	Bankalardaki Mevduat	Finansal Yatırımlar
Vadesi üzerinden 1-30 gün geçmiş	--	--	--	--
Vadesi üzerinden 1-3 ay geçmiş	--	--	--	--
Vadesi üzerinden 3-12 ay geçmiş	--	--	--	--
Vadesi üzerinden 1-5 yıl geçmiş	1.238.373	--	--	--
Vadesi üzerinden 5 yıldan fazla geçmiş	--	--	--	--
Teminat, vs ile güvence alınmış kısmı	--	--	--	--
	<b>1.238.373</b>	--	--	--



## Global Menkul Değerler Anonim Şirketi ve Bağlı Ortaklıkları

31 Aralık 2015 Tarihinde Sona Eren Yıla Ait

Konsolide Finansal Tabloları Tamamlayıcı Notlar

(Tutarlar aksi belirtilmedikçe Türk Lirası ("TL") cinsinden ifade edilmiştir.)

### 28.2 Likidite riski

Tebliğ 34 kapsamında likidite yükümlülüğü, Global Menkul'ün en az kısa vadeli borçları kadar cari değerleri ile dikkate alınan dönen varlıklar bulundurmasını ifade eder. Ancak 28.4 Sermaye yönetimi bölümünde anlatılan sermaye yeterliliği tabanı hesaplamasında indirilen kalemler ile pozisyon riski veya karşı taraf riski % 100 olarak belirlenen kalemler dönen varlık olarak dikkate alınmaz.

31 Aralık 2015 ve 2014 tarihleri itibarıyla, Global Menkul'ün Tebliğ 34 kapsamında likidite yükümlülüğü aşağıdaki gibidir:

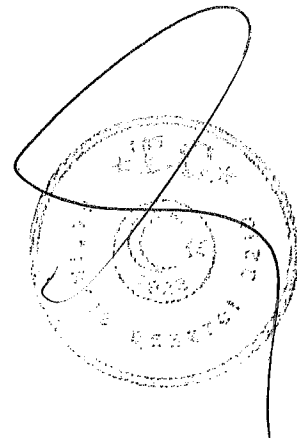
	31 Aralık 2015	31 Aralık 2014
A. Dönen Varlıklar	104.436.262	115.928.007
B. Kısa Vadeli Borçlar	82.595.373	72.489.024
<b>Dönen Varlıklar/ Kısa Vadeli Borçlar (A/B)</b>	<b>1,26</b>	<b>1,60</b>

31 Aralık 2015 tarihi itibarıyla, finansal borçların kalan vadelerine göre dağılımı aşağıdaki tablodaki gibidir:

Sözleşme uyarınca vadeler	Defter Değeri	Sözleşme uyarınca nakit çıkışlar toplamı	3 aydan kısa	3-12 ay arası	1-5 yıl arası	5 yıldan fazla
Finansal borçlar	37.512.158	37.512.158	37.512.158	-	-	-
Ticari borçlar	32.640.613	32.640.613	32.640.613	-	-	-
Diğer borçlar	5.066.001	5.066.001	5.066.001	-	-	-
	<b>75.218.772</b>	<b>75.218.772</b>	<b>75.218.772</b>	-	-	-

31 Aralık 2014 tarihi itibarıyla, finansal borçların kalan vadelerine göre dağılımı aşağıdaki tablodaki gibidir:

Sözleşme uyarınca vadeler	Defter Değeri	Sözleşme uyarınca nakit çıkışlar toplamı	3 aydan kısa	3-12 ay arası	1-5 yıl arası	5 yıldan fazla
Finansal borçlar	19.500.000	19.500.000	19.500.000	-	-	-
Ticari borçlar	57.160.795	57.160.795	57.160.795	-	-	-
Diğer borçlar	922.510	922.510	922.510	-	-	-
	<b>77.583.305</b>	<b>77.583.305</b>	<b>77.583.305</b>	-	-	-



**Global Menkul Değerler Anonim Şirketi ve Bağlı Ortaklıkları**

31 Aralık 2015 Tarihinde Sona Eren Yıla Ait

Konsolide Finansal Tabloları Tamamlayıcı Notlar

(Tutarlar aksi belirtilmedikçe Türk Lirası ("TL") cinsinden ifade edilmiştir.)

**28.3 Piyasa riski****Döviz kuru riski**

31 Aralık 2015 ve 2014 tarihleri itibarıyla, Şirket'in yabancı para varlıklarının ve yükümlülüklerinin profili aşağıdaki tablodaki gibidir:

	31 Aralık 2015	31 Aralık 2014
A. Döviz cinsinden varlıklar	42.280	357.521
B. Döviz cinsinden yükümlülükler	-	-
<b>Net döviz pozisyonu (A+B)</b>	<b>42.280</b>	<b>357.521</b>

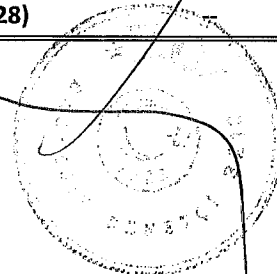
**Döviz Bazında Ayrıntılı**

	31 Aralık 2015			31 Aralık 2014		
	Döviz Cinsi	Döviz Tutarı	TL Tutarı	Döviz Cinsi	Döviz Tutarı	TL Tutarı
<b>Varlıklar</b>						
Kasa	ABD Doları	985	2.865	-	-	-
Bankalar	ABD Doları	13.556	39.415	ABD Doları	154,263	357,721
<b>Toplam</b>			<b>42.280</b>			<b>357,721</b>
<b>Yükümlülükler</b>						
Finansal borçlar	-	-	-	-	-	-
Finansal borçlar	-	-	-	ABD Doları	--	--
<b>Net pozisyon</b>			<b>42.280</b>			<b>357,721</b>

31 Aralık 2015 tarihi itibarıyla, TL'nin diğer para birimlerine karşılık yüzde 10 değer kaybetmesi dolayısıyla kar/zararda oluşacak artış/azalış aşağıdaki gibidir.

**Döviz Kuru Duyarlılık Analizi Tablosu**

	Kar/Zarar		Özkaynaklar (*)	
	Yabancı paranın değer kazanması	Yabancı paranın değer kaybetmesi	Yabancı paranın değer kazanması	Yabancı paranın değer kaybetmesi
<b>ABD Doları'nın TL karşısında %10 değerlenmesi halinde:</b>				
1- ABD Doları net varlık/yükümlülüğü	4.228	(4.228)	--	--
2- ABD Doları riskinden korunan kısım (-)	--	--	--	--
<b>3- ABD Doları Net Etki (1+2)</b>	<b>4.228</b>	<b>(4.228)</b>	--	--
<b>TOPLAM (3)</b>	<b>4.228</b>	<b>(4.228)</b>	--	--



## Global Menkul Değerler Anonim Şirketi ve Bağlı Ortaklıkları

31 Aralık 2015 Tarihinde Sona Eren Yıla Ait

Konsolide Finansal Tabloları Tamamlayıcı Notlar

(Tutarlar aksi belirtilmedikçe Türk Lirası ("TL") cinsinden ifade edilmiştir.)

31 Aralık 2014 tarihi itibarıyla, TL'nin diğer para birimlerine karşılık yüzde 10 değer kaybetmesi dolayısıyla kar/zararda oluşacak artış/azalış aşağıdaki gibidir.

### Döviz Kuru Duyarlılık Analizi Tablosu

	Kar/Zarar		Özkaynaklar (*)	
	Yabancı paranın değer kazanması	Yabancı paranın değer kaybetmesi	Yabancı paranın değer kazanması	Yabancı paranın değer kaybetmesi
<b>ABD Doları'nın TL karşısında %10 değerlenmesi halinde:</b>				
1- ABD Doları net varlık/yükümlülüğü	35,772	(35,772)	--	--
2- ABD Doları riskinden korunan kısım (-)	--	--	--	--
<b>3- ABD Doları Net Etki (1+2)</b>	<b>35,772</b>	<b>(35,772)</b>	<b>--</b>	<b>--</b>
<b>TOPLAM (3)</b>	<b>35,772</b>	<b>(35,772)</b>	<b>--</b>	<b>--</b>

(\*) Kar/zarar etkisini içermemektedir.

### Faiz oranı riski

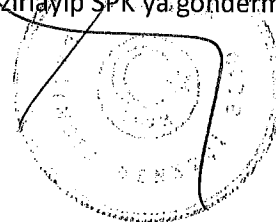
Şirket sahip olduğu nakit değerleri günün koşullarına göre menkul kıymet veya banka mevduatı olarak değerlendirmektedir. 31 Aralık 2015 ve 2014 tarihleri itibarıyla, Şirket'in faiz pozisyonu aşağıdaki gibidir.

### Faiz Pozisyonu Tablosu

	31 Aralık 2014	31 Aralık 2014
<b>Sabit faizli finansal araçlar</b>		
<b>Finansal varlıklar</b>		
Ticari alacaklar	76.298.577	33.157.671
Gerçeğe uygun değer farkı kar/zarara yansıtılan finansal varlıklar	6.436.646	737.942
Banka mevduatı	17.414.527	8.135.852
Finansal borçlar	(37.511.690)	(19.500.000)
	<b>62.638.060</b>	<b>22.531.465</b>
<b>Değişken faizli finansal araçlar</b>		
Finansal varlıklar	-	-
Finansal borçlar	-	-
	-	-

### 28.4 Sermaye yönetimi

Global Menkul, finansal araçlardan kaynaklanan risklerinin yönetimini SPK tarafından yayımlanmış Seri: V No: 34 sayılı "Aracı Kurumların Sermayelerine ve Sermaye Yeterliliğine İlişkin Esaslar Tebliği" ("Tebliğ 34") kapsamında yapmaktadır. Global Menkul, Tebliğ 34 kapsamında periyodik olarak risk karşılığı, sermaye yeterliliği tabanı ve likidite yükümlülüğü hesaplama tablolarını hazırlayıp SPK'ya göndermekle yükümlüdür.



## Global Menkul Değerler Anonim Şirketi ve Bağlı Ortaklıkları

31 Aralık 2015 Tarihinde Sona Eren Yıla Ait

Konsolide Finansal Tabloları Tamamlayıcı Notlar

(Tutarlar aksi belirtilmedikçe Türk Lirası ("TL") cinsinden ifade edilmiştir.)

Global Menkul'ün, 31 Aralık 2015 ve 2014 tarihleri itibarıyla Tebliğ 34 kapsamında alım satım aracılığı faaliyeti, halka arza aracılık faaliyeti, menkul kıymetlerin geri alma veya satma taahhüdü ile alım satımı faaliyeti, portföy yöneticiliği faaliyeti, yatırım danışmanlığı faaliyeti ve türev araçlarının alım satımına aracılık için sahip olması gereken özsermaye yükümlülüğü sırasıyla 2.139.000 TL ve 2.139.000 TL olmalıdır.

Ayrıca, Global Menkul'ün sahip olması gereken sermaye yeterliliği tabanı, Tebliğ 34'de belirtilen değerlendirme hükümleri çerçevesinde, değerlendirme günü itibarıyla hazırlanmış bilançolarında yer alan ve Global Menkul'ün net aktif toplamının ortaklık tarafından karşılanan kısmını ifade eden özsermayelerinden aşağıda sayılan varlık kalemlerinin indirilmesi suretiyle bulunan tutarı ifade eder:

a) Duran varlıklar;

1) Maddi duran varlıklar (net),

2) Maddi olmayan duran varlıklar (net),

3) Borsalarda ve teşkilatlanmış diğer piyasalarda işlem görenler hariç olmak üzere, değer düşüklüğü karşılığı ve sermaye taahhütleri düşüldükten sonra kalan finansal duran varlıklar,

4) Diğer duran varlıklar,

b) Müşteri sıfatı ile olsa dahi, personelden, ortaklardan, iştiraklerden, bağlı ortaklıklardan ve sermaye, yönetim ve denetim açısından doğrudan veya dolaylı olarak ilişkili bulunan kişi ve kurumlardan olan teminatsız alacaklar ile bu kişi ve kurumlar tarafından ihraç edilmiş ve borsalarda ve teşkilatlanmış diğer piyasalarda işlem görmeyen sermaye piyasası araçları.

Global Menkul'ün 31 Aralık 2015 ve 2014 tarihleri itibarıyla sahip olduğu sermaye yeterliliği tabanı sırasıyla 24,525,307 TL ve 43,535,170 TL'dir. Sermaye yeterliliği tabanı yükümlülüğü aşağıda belirtilen kalemlerin herhangi birinden az olamaz.

a) Sahip oldukları yetki belgelerine tekabül eden asgari özsermayeleri,

b) Risk karşılığı,

c) Değerleme gününden önceki son üç ayda oluşan faaliyet giderleri.

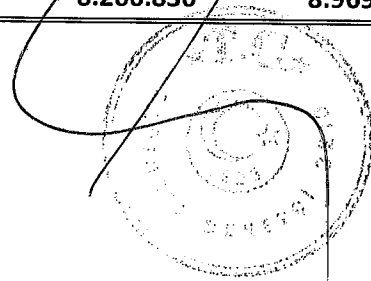
31 Aralık 2015 ve 2014 tarihleri itibarıyla Global Menkul'ün sahip olduğu sermaye yeterliliği tabanı yukarıdaki kalemlerin üzerindedir.

### Risk karşılığı

Global Menkul'ün gerek bilançoda gerekse bilanço dışında izlenen kalemler ile ilgili olarak Tebliğ 34'de belirtilen oranlar çerçevesinde risk karşılığı hesaplamaktadır. Risk karşılığı, pozisyon riski, karşı taraf riski, yoğunlaşma riski ve döviz kuru riski olarak Tebliğ 34 hükümleri çerçevesinde hesaplanan tutarların toplamını ifade eder.

31 Aralık 2015 ve 2014 tarihleri itibarıyla, Tebliğ 34 hükümleri çerçevesinde hesaplanan risk karşılığı aşağıdaki gibidir:

	31 Aralık 2014	31 Aralık 2014
Pozisyon riski	7.126.399	7.050.912
Karşı taraf riski	1.080.437	1.768.626
Yoğunlaşma riski	-	150.075
<b>Toplam risk karşılığı</b>	<b>8.206.836</b>	<b>8.969.613</b>





## Global Menkul Değerler Anonim Şirketi ve Bağlı Ortaklıkları

31 Aralık 2015 Tarihinde Sona Eren Yıla Ait

Konsolide Finansal Tabloları Tamamlayıcı Notlar

(Tutarlar aksi belirtilmedikçe Türk Lirası ("TL") cinsinden ifade edilmiştir.)

### 29 Finansal Araçların Gerçeğe Uygun Değerleri

Şirket, finansal araçların tahmini gerçeğe uygun değerlerini hali hazırda mevcut piyasa bilgileri ve uygun değerlendirme yöntemlerini kullanarak belirlemiştir. Fakat piyasa bilgilerini değerlendirip rayiç değerleri tahmin edebilmek yorum ve muhakeme gerektirir. Sonuç olarak burada sunulan tahminler, Şirket'in cari bir piyasa işleminde elde edebileceği miktarların göstergesi olmayabilir. Rayiç değerleri tahmin edilebilir finansal enstrümanların, değerlerinin tahmini için aşağıdaki yöntem ve varsayımlar kullanılmıştır:

#### Finansal varlıklar

Kısa vadeli olmalarından ve önemsiz kredi riskine tabi olmalarından dolayı nakit ve nakit eşdeğeri varlıklar ile tahakkuk etmiş faizleri ve diğer finansal varlıkların taşınan değerlerinin gerçeğe uygun değerlerine yakın olduğu düşünülmektedir. Ticari alacakların şüpheli alacaklar karşılığı düşüldükten sonraki taşınan değerlerinin gerçeğe uygun değerlerine yakın olduğu düşünülmektedir.

#### Finansal yükümlülükler

Ticari borçların ve diğer parasal yükümlülüklerin kısa vadeli olmaları nedeniyle gerçeğe uygun değerlerinin taşıdıkları değere yaklaştığı düşünülmektedir. Banka kredileri iskonto edilmiş maliyet ile ifade edilir ve işlem maliyetleri kredilerin ilk maliyetine eklenir. Üzerindeki faiz oranları değişen piyasa koşulları dikkate alınarak güncellendiği için kredilerin gerçeğe uygun değerlerinin taşıdıkları değeri ifade ettiği düşünülmektedir.

31.12.2015	İtfa Edilmiş Değerinden Gösterilen Finansal Varlıklar	Satılmaya Hazır Finansal Varlıklar	Alım Satım Amaçlı Finansal Varlıklar	Gerçeğe Uygun Değeri İle Gösterilen	Defter Değeri
<b>Finansal Varlıklar</b>					
Nakit ve Nakit Benzerleri	-			17.414.527	17.414.527
Finansal Yatırımlar - Kısa			6.436.646		6.436.646
Ticari Alacaklar				32.640.613	32.640.613
Diğer Alacaklar				5.066.001	5.066.001
Finansal Yatırımlar		5.944.421	-		5.944.421
					-
<b>Finansal Yükümlülükler</b>					
Finansal Borçlar				37.511.690	37.511.690
Ticari Borçlar				32.640.613	32.640.613
Diğer Borçlar				5.066.001	5.066.001


#### Gerçeğe uygun değer ölçümünün sınıflandırılması

Aşağıdaki tabloda gerçeğe uygun değer ile değerlendirilen finansal araçların, değerlendirme yöntemleri verilmiştir. Seviyelere göre değerlendirme yöntemleri şu şekilde tanımlanmıştır:

Seviye 1: Özdeş varlıklar ya da borçlar için aktif piyasalardaki kayıtlı (düzeltilmemiş) fiyatlar;

Seviye 2: Seviye 1'de yer alan kayıtlı fiyatlar dışında kalan ve varlıklar ya da borçlar açısından doğrudan (fiyatlar aracılığıyla) ya da dolaylı olarak (fiyatlardan türetilmek suretiyle) gözlemlenebilir nitelikteki veriler;

Seviye 3: Varlık ya da borçlara ilişkin olarak gözlemlenebilir piyasa verilerine dayanmayan veriler (gözlemlenebilir nitelikte olmayan veriler).



## Global Menkul Değerler Anonim Şirketi ve Bağlı Ortaklıkları

31 Aralık 2015 Tarihinde Sona Eren Yıla Ait

Konsolide Finansal Tabloları Tamamlayıcı Notlar

(Tutarlar aksi belirtilmedikçe Türk Lirası ("TL") cinsinden ifade edilmiştir.)

31.12.2015	Seviye 1	Seviye 2	Seviye 3	Toplam
Gerçeğe uygun değer farkı kar/zarara yansıtılan finansal varlıklar	6.436.646	-	-	6.436.646
Satılmaya hazır finansal varlıklar	-	5.944.421	-	5.944.421
	<b>6.436.646</b>	<b>5.944.421</b>	-	<b>12.381.068</b>

31 Aralık 2014	Seviye 1	Seviye 2	Seviye 3	Toplam
Gerçeğe uygun değer farkı kar/zarara yansıtılan finansal varlıklar	737.942	--	--	737.942
Satılmaya hazır finansal varlıklar	--	5.809.709	--	5.809.709
	<b>737.942</b>	<b>5.809.709</b>	--	<b>6.547.651</b>

31 Aralık 2015 yılı içinde Seviye 2'den Seviye 1'e herhangi bir sınıflama söz konusu değildir (31 Aralık 2014: Seviye 2'den Seviye 1'e herhangi bir sınıflama söz konusu değildir).

### 30 Konsolide Finansal Tabloları Önemli Ölçüde Etkileyen ya da Finansal Tabloların Açık, Yorumlanabilir ve Anlaşılabilir Olması Açısından Açıklanması Gerekli Olan Diğer Hususlar

Yoktur.

### 31 Raporlama Döneminden Sonraki Olaylar

#### Unvan değişikliği

Global MD Portföy Yönetimi A.Ş.'nin Emdaş Portföy Yönetimi A.Ş. olan unvanı 28.12.2015 tarihli Olağanüstü Genel Kurul'da Global MD Portföy Yönetimi A.Ş. olarak değiştirilmiş ve 04.01.2016 tarihinde tescil edilmiştir.

#### Geniş Yetkili Aracı Kurum Yetki Belgesi

Şirket'in 1 Ocak 2016 tarihinden itibaren, Sermaye Piyasası Kurulu tarafından Geniş Yetkili Aracı Kurum olarak belirlenmiş olup, aşağıdaki faaliyetleri yapmaya yetkili kılınmıştır:

- İşlem Aracılığı Faaliyeti
- Bireysel Portföy Yöneticiliği Faaliyeti
- Yatırım Danışmanlığı Faaliyeti
- Sınırlı Saklama Hizmeti
- Halka Arza Aracılık Faaliyeti – Aracılık Yüklenimi
- Halka Arza Aracılık Faaliyeti – En İyi Gayret Aracılığı

