

GLOBAL MENKUL DEĞERLER ANONİM ŞİRKETİ
VE BAĞLI ORTAKLIKLARI
30 HAZİRAN 2016 TARİHLİ
KONSOLİDE MALİ TABLOLAR VE
SINIRLI DENETİM RAPORU



Mercek Bağımsız Denetim ve Yeminli Mali Müşavirlik A.Ş.

Hürriyet Mah. Dr. Cemil Bengü Cad. No: 2 Kat: 4 Çağlayan / İstanbul

Tel : (212) 291 22 40 Pbx

Fax: (212) 291 98 02

E-mail: info@mercekdenetim.com

www.mercekdenetim.com

PCAOB
Public Company Accounting Oversight Board



ARA DÖNEM FİNANSAL BİLGİLERE İLİŞKİN SINIRLI DENETİM RAPORU

Global Menkul Değerler A.Ş.
Yönetim Kurulu'na

Giriş

Global Menkul Değerler A.Ş.'nin ("Şirket") 30 Haziran 2016 tarihli ilişikteki konsolide finansal durum tablosunun ve aynı tarihte sona eren altı aylık dönemine ait konsolide kâr veya zarar ve diğer kapsamlı gelir tablosunun, konsolide özkaynaklar değişim tablosunun ve konsolide nakit akış tablosu ile önemli muhasebe politikalarının özetinin ve diğer açıklayıcı dipnotlarının sınırlı denetimini yürütmüş bulunuyoruz. Şirket yönetimi, söz konusu ara dönem finansal bilgilerin Türkiye Muhasebe Standartları'na uygun olarak hazırlanmasından ve gerçeğe uygun bir biçimde sunumundan sorumludur. Sorumluluğumuz, yaptığımız sınırlı denetime dayanarak söz konusu ara dönem finansal bilgilere ilişkin bir sonuç bildirmektir.

Sınırlı Denetimin Kapsamı

Yaptığımız sınırlı denetim, Sınırlı Bağımsız Denetim Standardı (SBDS) 2410 "Ara Dönem Finansal Bilgilerin, İşletmenin Yıllık Finansal Tablolarının Bağımsız Denetimini Yürüten Denetçi Tarafından Sınırlı Bağımsız Denetimi"ne uygun olarak yürütülmüştür. Ara dönem finansal bilgilere ilişkin sınırlı denetim, başta finans ve muhasebe konularından sorumlu kişiler olmak üzere ilgili kişilerin sorgulanması ve analitik prosedürler ile diğer sınırlı denetim prosedürlerinin uygulanmasından oluşur. Ara dönem finansal bilgilerin sınırlı denetiminin kapsamı; Bağımsız Denetim Standartları'na uygun olarak yapılan ve amacı finansal tablolar hakkında bir görüş bildirmek olan bağımsız denetimin kapsamına kıyasla önemli ölçüde dardır. Sonuç olarak ara dönem finansal bilgilerin sınırlı denetimi, denetim şirketinin, bir bağımsız denetimde belirlenebilecek tüm önemli hususlara vakıf olabileceğine ilişkin bir güvence sağlamamaktadır. Bu sebeple, bir bağımsız denetim görüşü bildirmemekteyiz.

Sonuç

Sınırlı denetimimize göre, ilişikteki ara dönem konsolide finansal bilgilerin, Global Menkul Değerler A.Ş.'nin 30 Haziran 2016 tarihi itibarıyla finansal durumunun, finansal performansının ve aynı tarihte sona eren altı aylık döneme ilişkin nakit akışlarının Türkiye Muhasebe Standartları'na uygun olarak tüm önemli yönleriyle gerçeğe uygun bir biçimde sunulmadığı kanaatine varmamıza sebep olacak herhangi bir husus dikkatimizi çekmemiştir.

MERCEK BAĞIMSIZ DENETİM VE YEMİNLİ MALİ MÜŞAVİRLİK A.Ş.


Sezar Mandal
Sorumlu Denetçi

İstanbul, 17 Ağustos 2016

GLOBAL MENKUL DEĞERLER A.Ş. VE BAĞLI ORTAKLIKLARI
30 Haziran 2016 Tarihi İtibarıyla Konsolide Finansal Durum Tablosu (Bilanço)
(Tutarlar aksi belirtilmedikçe Türk Lirası ("TL") cinsinden ifade edilmiştir.)

VARLIKLAR	Notlar	Sınırlı	Bağımsız
		Denetimden	Denetimden
		Geçmiş	Geçmiş
		30.06.2016	31.12.2015
DÖNEN VARLIKLAR		99.064.305	106.763.520
Nakit ve Nakit Benzerleri	4	18.659.579	17.414.526
Finansal Yatırımlar	5	683.219	6.436.646
<i>Alım Satım Amaçlı Elde Tutulan Finansal Varlıklar</i>	26	683.219	6.436.646
Ticari Alacaklar	7	77.231.681	77.630.734
<i>İlişkili Taraflardan Ticari Alacaklar</i>	26	11.924.500	11.256.527
<i>İlişkili Olmayan Taraflardan Ticari Alacaklar</i>	7	65.307.181	66.374.207
Diğer Alacaklar	8	934.217	2.815.401
<i>İlişkili Olmayan Taraflardan Diğer Alacaklar</i>	8	934.217	2.815.401
Cari Dönem Vergisiyle İlgili Varlıklar	24	237.967	527.244
Peşin Ödenmiş Giderler	9	1.317.642	1.935.998
<i>İlişkili Olmayan Taraflardan Peşin Ödenmiş Giderler</i>	9	1.317.642	1.935.998
Diğer Dönen Varlıklar	17	-	2.971
DURAN VARLIKLAR		16.003.578	18.096.574
Diğer Alacaklar	8	774.921	2.386.453
<i>İlişkili Olmayan Taraflardan Diğer Alacaklar</i>	8	774.921	2.386.453
Özkaynak Yöntemiyle Değerlenen Yatırımlar	16	24.998	24.998
Finansal Yatırımlar	5	5.944.421	5.944.421
<i>Satılmaya Hazır Finansal Varlıklar</i>	5	5.944.421	5.944.421
Maddi Duran Varlıklar	10	1.545.513	896.871
<i>Tesis, Makine ve Cihazlar</i>	10	390.667	473.428
<i>Taşıtlar</i>	10	-	-
<i>Mobilya ve Demirbaşlar</i>	10	173.509	259.580
<i>Özel Maliyetler</i>	10	981.337	163.863
Maddi Olmayan Duran Varlıklar	11	870.993	1.889.655
<i>Diğer Haklar</i>	11	749.517	641.860
<i>Diğer Maddi Olmayan Duran Varlıklar</i>	11	121.476	1.247.795
Peşin Ödenen Giderler		-	4.595
Ertelenmiş Vergi Varlığı	24	6.842.732	6.949.581
TOPLAM VARLIKLAR		115.067.883	124.860.094


Finansal tablolara ilişkin dipnotlar bu tablonun ayrılmaz bir parçasıdır.



GLOBAL MENKUL DEĞERLER A.Ş. VE BAĞLI ORTAKLIKLARI
30 Haziran 2016 Tarihi İtibarıyla Konsolide Finansal Durum Tablosu (Bilanço)
(Tutarlar aksi belirtilmedikçe Türk Lirası ("TL") cinsinden ifade edilmiştir.)

KAYNAKLAR	Notlar	Sınırlı Denetimden Geçmiş 30.06.2016	Bağımsız Denetimden Geçmiş 31.12.2015
KISA VADELİ YÜKÜMLÜLÜKLER		71.522.377	78.272.218
Kısa Vadeli Borçlanmalar	6	30.744.604	37.511.690
<i>İlişkili Olmayan Taraplardan Banka Kredileri</i>	6	1.600.000	2.200.000
<i>İlişkili Olmayan Taraplardan Diğer Kısa Vadeli Borçlanmalar</i>	6	29.144.604	35.311.690
Uzun Vadeli Borçlanmaların Kısa Vadeli Kısımları		-	468
Ticari Borçlar	7	37.390.506	32.640.613
<i>İlişkili Taraplara Ticari Borçlar</i>	26	40.102	158.602
<i>İlişkili Olmayan Taraplara Ticari Borçlar</i>	7	37.350.404	32.482.011
Kısa Vadeli Diğer Borçlar	8	548.295	5.066.001
<i>İlişkili Taraplara Diğer Borçlar</i>	26	-	4.547.706
<i>İlişkili Olmayan Taraplara Diğer Borçlar</i>	8	548.295	518.295
Çalışanlara Sağlanan Faydalar Kapsamında Borçlar	15	664.790	788.868
Karşılıklar		1.733.587	1.868.417
<i>Çalışanlara Sağlanan Faydalara İlişkin Kısa Vadeli Karşılıklar</i>	15	1.198.587	1.388.417
<i>Diğer Kısa Vadeli Karşılıklar</i>	13	535.000	480.000
Özkaynak Yöntemiyle Değerlenen Yatırımlardan Yükümlülükler	16	440.595	396.161
UZUN VADELİ YÜKÜMLÜLÜKLER		1.894.575	1.600.350
Karşılıklar		1.894.575	1.600.350
<i>Çalışanlara Sağlanan Faydalara İlişkin Uzun Vadeli Karşılıklar</i>	15	1.894.575	1.600.350
ANA ORTAKLIĞA AİT ÖZKAYNAKLAR		41.650.931	44.987.526
Ödenmiş Sermaye	18	40.000.000	40.000.000
Sermaye Düzeltme Farkları	18	150.406	150.406
Paylara İlişkin Primler/İskontolar	18	6.233.176	6.233.176
K/Z'da Yeniden Sınıflandırılmayacak Diğer Kapsamlı Gelirler		(394.577)	(510.318)
<i>Yeniden Değerleme ve Ölçüm Kazanç/Kayıpları</i>	18	167.072	167.072
<i>Tanımlanmış Fayda Planları Ölçüm Kazanç ve Kayıpları</i>	18	(561.649)	(677.390)
Kardan Ayrılan Kısıtlanmış Yedekler	18	8.050.219	8.050.219
<i>Sermayeye Eklenecek Gayrimenkul veya İştirak Satış Kazancı</i>	18	2.047.028	2.047.028
<i>Yasal Yedekler</i>	18	6.003.191	6.003.191
Geçmiş Yıllar Karları/Zararları		(8.934.070)	(4.623.471)
Net Dönem Karı/Zararı		(3.454.223)	(4.312.486)
KONTROL GÜCÜ OLMAYAN PAYLAR		-	-
TOPLAM KAYNAKLAR		115.067.883	124.860.094


Finansal tablolara ilişkin dipnotlar bu tablonun ayrılmaz bir parçasıdır.



GLOBAL MENKUL DEĞERLER A.Ş. VE BAĞLI ORTAKLIKLARI
30 Haziran 2016 Tarihinde Sona Eren Döneme Ait Konsolide Kâr veya Zarar ve Diğer Kapsamlı Gelir Tablosu
(Tutarlar aksi belirtilmedikçe Türk Lirası ("TL") cinsinden ifade edilmiştir.)

	Notlar	Sınırlı	Sınırlı	Sınırlı	Sınırlı
		Denetimden Geçmiş 01 Ocak - 30 Haziran 2016	Denetimden Geçmiş 01 Nisan - 30 Haziran 2016	Denetimden Geçmiş 01 Ocak - 30 Haziran 2015	Denetimden Geçmiş 01 Nisan - 30 Haziran 2015
KÂR VEYA ZARAR KISMI					
Hasılat	19	4.137.006.365	2.135.472.356	4.860.028.298	2.438.018.057
Satışların Maliyeti	19	(4.125.058.679)	(2.129.465.876)	(4.846.842.418)	(2.431.505.924)
BRÜT KÂR ZARAR		11.947.686	6.006.480	13.185.880	6.512.133
Araştırma ve Geliştirme Giderleri (-)		(1.321)	-	-	-
Pazarlama Satış ve Dağıtım Giderleri (-)	20	(1.366.655)	(657.297)	(1.160.652)	(676.281)
Genel Yönetim Giderleri (-)	20	(17.377.855)	(8.281.757)	(14.134.057)	(7.831.574)
Esas Faaliyetlerden Diğer Gelirler	21	5.159.801	2.277.146	1.160.290	766.180
Esas Faaliyetlerden Diğer Giderler (-)	21	(521.885)	(405.931)	(182.804)	(175.744)
ESAS FAALİYET KÂRI VEYA ZARARI		(2.160.229)	(1.061.359)	(1.131.343)	(1.405.286)
Yatırım Faaliyetlerinden Gelirler	22	576.775	576.775	469.558	432.924
Yatırım Faaliyetlerinden Giderler		-	-	(7.702)	(108)
Özkaynak Yöntemiyle Değerlenen Yatırımların Karlarından Paylar	16	(44.434)	(14.952)	739.648	(23.893)
FİNANSMAN GİDERİ ÖNCESİ FAALİYET KARI/ZARARI		(1.627.888)	(499.536)	70.161	(996.363)
Finansman Gelirleri	23	871.036	395.139	1.269.939	701.782
Finansman Giderleri	23	(2.619.457)	(1.194.446)	(1.953.021)	(1.086.919)
SÜRDÜRÜLEN FAALİYETLER VERGİ ÖNCESİ KARI/ZARARI		(3.376.309)	(1.298.843)	(612.921)	(1.381.500)
Sürdürülen Faaliyetler Vergi Gideri/Geliri		(77.914)	(29.276)	70.813	28.263
Dönem Vergi Gideri (-)/Geliri	24	-	-	-	-
Ertelenmiş Vergi Gideri (-)/Geliri	24	(77.914)	(29.276)	70.813	28.263
SÜRDÜRÜLEN FAALİYETLER DÖNEM KARI/ZARARI		(3.454.223)	(1.328.119)	(542.108)	(1.353.237)
DURDURULAN FAALİYETLER DÖNEM KARI/ZARARI		-	-	-	-
DÖNEM KARI/ZARARI		(3.454.223)	(1.328.119)	(542.108)	(1.353.237)
Dönem Kârının (Zararının) Dağılımı					
Kontrol Gücü Olmayan Paylar		-	-	-	-
Ana Ortaklık Payları		(3.454.223)	(1.328.119)	(542.108)	(1.353.237)
Pay Başına Kazanç					
Sürdürülen Faaliyetlerden Pay Başına Kazanç	25	(0,09)	(0,03)	(0,01)	(0,03)
Durdurulan Faaliyetlerden Pay Başına Kazanç		-	-	-	-
DİĞER KAPSAMLI GELİR KISMI					
Kar veya Zarar Olarak Yeniden Sınıflandırılmayacaklar					
Yabancı Para Çevirim Farkları		-	-	5.878	1.146
Tanımlanmış Fayda Planları Yeiden Ölçüm Kazançları	18	144.676	275.166	-	-
Ertelenmiş Vergi Geliri/Gideri	18	(28.935)	(55.033)	-	-
Diğer Kapsamlı Gelir/Gider		115.741	220.133	5.878	1.146
TOPLAM KAPSAMLI GELİR (GİDER)		(3.338.482)	(1.107.986)	(536.230)	(1.352.091)


Finansal tablolara ilişkin dipnotlar bu tablonun ayrılmaz bir parçasıdır.



GLOBAL MENKUL DEĞERLER A.Ş. VE BAĞLI ORTAKLIKLARI
30 Haziran 2016 Tarihi İtibarıyla Konsolide Özkaynak Değişim Tablosu
(Tutarlar aksi belirtilmedikçe Türk Lirası ("TL") cinsinden ifade edilmiştir.)

	K/Z'da Yeniden Sınıflandırılmayacak Diğer Kapsamlı Gelirler		K/Z'da Yeniden Sınıflandırılacak Diğer Kapsamlı Gelirler		Birlikmiş Kârlar			Kontrol Gücü Olmayan Paylar	Toplam Özkaynaklar		
	Ödenmiş Sermaye	Sermaye Düzeltme Farkları	Paylara İlişkin Primler (İskontolar)	Yeni Değerleme ve Planları Yeni Ölçüm Kazanç Kayıpları	Yabancı Para Çevrim Farkları	Kâr/Ayrılan Kısıtlanmış Yedekler	Geçmiş Yıllar Kârları/Zararları			Net Dönem Kârı/Zararı	
											Yeni Tanımlanmış Fayda Planları Yeni Ölçüm Kazanç Kayıpları
1 Ocak 2015 Açılış	40.000.000	150.406	6.233.176	167.072	(142.459)	1.854.617	3.026.101	(657.552)	50.631.361	-	50.631.361
Transferler	-	-	-	-	-	-	(657.552)	657.552	-	-	-
Konsolidasyon Kapsamına Alınanların Etkisi	-	-	-	-	-	2.659.113	(5.792.295)	-	(3.133.182)	-	(3.133.182)
Konsolidasyon Kapsamından Çıkışların Etkisi	-	-	-	-	136.581	-	(175.297)	-	(38.716)	-	(38.716)
Toplam Kapsamlı Gelir	-	-	-	-	5.878	-	-	(542.108)	(536.230)	-	(536.230)
Dönem Kârı	-	-	-	-	-	-	-	(542.108)	(542.108)	-	(542.108)
Yabancı Para Çevrim Farkları	-	-	-	-	5.878	-	-	-	5.878	-	5.878
30 Haziran 2015 Bakiye	40.000.000	150.406	6.233.176	167.072	-	4.513.730	(3.599.043)	(542.108)	46.923.233	-	46.923.233
1 Ocak 2016 Açılış	40.000.000	150.406	6.233.176	167.072	(677.390)	8.050.219	(4.623.471)	(4.312.486)	44.987.526	-	44.987.526
Transferler	-	-	-	-	-	-	(4.312.486)	4.312.486	-	-	-
Diğer	-	-	-	-	-	-	1.887	-	1.887	-	1.887
Toplam Kapsamlı Gelir	-	-	-	-	115.741	-	-	(3.454.223)	(3.338.482)	-	(3.338.482)
Dönem Kârı	-	-	-	-	-	-	-	(3.454.223)	(3.454.223)	-	(3.454.223)
Tanımlanmış Fayda Planları Yeniden Ölçüm Kazanç ve Kayıpları	-	-	-	-	115.741	-	-	-	115.741	-	115.741
30 Haziran 2016 Bakiye	40.000.000	150.406	6.233.176	167.072	(561.649)	8.050.219	(8.934.070)	(3.454.223)	41.650.931	-	41.650.931

Finansal tablolara ilişkin dipnotlar bu tablonun ayrılmaz bir parçasıdır.



GLOBAL MENKUL DEĞERLER A.Ş. VE BAĞLI ORTAKLIKLARI
30 Haziran 2016 Tarihinde Sona Eren Döneme Ait Konsolide Nakit Akış Tablosu
(Tutarlar aksi belirtilmedikçe Türk Lirası ("TL") cinsinden ifade edilmiştir.)

	Sınırlı Denetimden Geçmiş 30.06.2016	Sınırlı Denetimden Geçmiş 30.06.2015
A. İŞLETME FAALİYETLERİNDEN NAKİT AKIŞLARI	9.310.856	1.102
Dönem Karı/Zararı	(3.454.223)	(542.108)
Sürdürülen Faaliyetlerden Dönem Kârı / Zararı	(3.454.223)	(542.108)
Dönem Net Karı/Zararı Mutabakatı İle İlgili Düzeltmeler	2.174.607	(9.492.741)
Amortisman ve İtfa Giderleri İle İlgili Düzeltmeler	643.186	290.490
Çalışanlara Sağlanan Faydalara İlişkin Karşılıklar İle İlgili Düzeltmeler	104.395	255.614
Alacaklarda Değer Düşüklüğü İle İlgili Düzeltmeler	78.032	(13.303)
Dava ve/veya Ceza Karşılıkları İle İlgili Düzeltmeler	55.000	-
Faiz Gelirleri İle İlgili Düzeltmeler	144.676	-
Özkaynak Yöntemiyle Değerlenen Yatırımlar ile İlgili Düzeltmeler	44.434	(739.648)
Konsolidasyona Dahil Edilen ve Çıkarılan Şirketlerin Etkisi	-	(7.991.736)
Vergi Geliri/Gideri İle İlgili Düzeltmeler	77.914	(70.813)
Yatırım ve Finansman Faaliyetlerinden Kaynaklanan Nakit Akışlarına İlişkin Düzeltme	1.026.970	(1.223.345)
İşletme Sermayesinde Gerçekleşen Değişimler	10.301.195	10.035.951
Finansal Yatırımlardaki Artış ve Azalış	5.753.427	(14.469.304)
Ticari Alacaklardaki Artış/Azalışla İlgili Düzeltmeler	321.021	17.746.687
İlişkili Taraflardan Ticari Alacaklardaki Artış ve Azalış	(667.973)	8.750.042
İlişkili Olmayan Taraflardan Ticari Alacaklardaki Artış ve Azalış	988.994	8.996.645
Ticari Borçlardaki Artış/Azalışla İlgili Düzeltmeler	4.749.893	6.680.828
İlişkili Taraflara Ticari Borçlardaki Artış ve Azalış	(118.500)	13.266.260
İlişkili Olmayan Taraflara Ticari Borçlardaki Artış ve Azalış	4.868.393	(6.585.432)
Faaliyetlerle İlgili Diğer Alacaklardaki Artış/Azalışla İlgili Düzeltmeler	3.492.716	(154.318)
İlişkili Olmayan Taraflardan Diğer Alacaklardaki Artış ve Azalış	3.492.716	(154.318)
Peşin Ödenen Giderlerdeki Artış ve Azalış	622.951	(71.390)
İlişkili Olmayan Taraflardan Peşin Ödenmiş Giderler	622.951	(71.390)
Çalışanlara Sağlanan Faydalar Kapsamındaki Borçlardaki Artış Azalış	(124.078)	998.984
Faaliyetlerle İlgili Diğer Borçlardaki Artış/Azalışla İlgili Düzeltmeler	(4.517.706)	(191.258)
İlişkili Taraflara Diğer Borçlardaki Artış ve Azalış	(4.547.706)	-
İlişkili Olmayan Taraflara Diğer Borçlardaki Artış ve Azalış	30.000	(191.258)
İşletme Sermayesinde Gerçekleşen Diğer Artış/Azalış ile İlgili Düzeltmeler	2.971	(504.278)
Faaliyetle İlgili Diğer Varlıklardaki Artış/Azalış	2.971	(504.278)
Faaliyetlerden Elde Edilen Nakit Çıkışları	289.277	-
Vergi İadeleri /Ödemeleri	289.277	-
B. YATIRIM FAALİYETLERİNDEN KAYNAKLANAN NAKİT AKIŞLARI	305.496	(1.001.172)
Maddi Duran Varlıkların Alımından Kaynaklanan Nakit Çıkışları	(42.455)	(32.938)
Maddi Olmayan Duran Varlıkların Alımından Kaynaklanan Nakit Çıkışları	(230.711)	(468.234)
Alınan Temettüleri	576.775	-
Diğer Nakit Çıkışları	1.887	(500.000)
C. FİNANSMAN FAALİYETLERİNDEN NAKİT AKIŞLARI	(8.371.299)	7.994.311
Borçlanmadan Kaynaklanan Nakit Girişleri	-	6.770.966
Borç Ödemelerine İlişkin Nakit Çıkışları	(6.767.554)	-
Alınan Faiz	871.036	1.223.345
Ödenen Faiz	(2.474.781)	-
YABANCI PARA ÇEVİRİM FARKALININ ETKİSİNDEN ÖNCE NAKİT NET ARTIŞ / AZALIŞ	1.245.053	6.994.241
Yabancı Para Çevirim Farklarının Nakit ve Nakit Benzerleri Üzerindeki Etkisi	-	5.878
NAKİT VE NAKİT BENZERLERİNDEKİ NET ARTIŞ/AZALIŞ	1.245.053	7.000.119
D. DÖNEM BAŞI NAKİT VE NAKİT BENZERLERİ	17.414.526	3.702.042
DÖNEM SONU NAKİT VE NAKİT BENZERLERİ	18.659.579	10.702.161

Finansal tablolara ilişkin dipnotlar bu tablonun ayrılmaz bir parçasıdır.



Global Menkul Değerler Anonim Şirketi ve Bağlı Ortaklıkları

30 Haziran 2016 Tarihinde Sona Eren Döneme Ait Konsolide Finansal Tablolara İlişkin Dipnotlar
(Tutarlar aksi belirtilmedikçe Türk Lirası ("TL") cinsinden ifade edilmiştir.)

1. ŞİRKETİN ORGANİZASYONU VE FAALİYET KONUSU

Global Menkul Değerler Anonim Şirketi ("Şirket") Sermaye Piyasası Kanunu ve ilgili mevzuat hükümlerine uygun olarak sermaye piyasası faaliyetlerinde bulunmak üzere 1 Ekim 2004 tarihinde İstanbul'da kurulmuştur.

Şirket, Sermaye Piyasası Kurulu tarafından Geniş Yetkili Aracı Kurum olarak belirlenmiş olup, aşağıdaki faaliyetleri yapmaya yetkili kılınmıştır:

- İşlem Aracılığı Faaliyeti
- Bireysel Portföy Yöneticiliği Faaliyeti
- Yatırım Danışmanlığı Faaliyeti
- Sınırlı Saklama Hizmeti
- Halka Arza Aracılık Faaliyeti – Aracılık Yüklenimi
- Halka Arza Aracılık Faaliyeti – En İyi Gayret Aracılığı

Şirket'in kayıtlı adresi "Büyükdere Cad. Tekfen Tower No:209 Kat:6 Şişli - İstanbul" dur.

30 Haziran 2016 tarihi itibarıyla, Grup bünyesinde 155 kişi (31 Aralık 2015: 167 kişi) çalışmaktadır.

Şirketin 30 Haziran 2016 tarihi itibarıyla, 5 şube ve 3 irtibat bürosu bulunmaktadır (31 Aralık 2015: 5 şube ve 3 irtibat bürosu).

Şirket, Global Yatırım Holding Anonim Şirketi'nin ("Global Holding") bağlı bir ortaklığıdır.

30 Haziran 2016 ve 31 Aralık 2015 tarihleri itibarıyla, Şirket'in hisselerini elinde bulunduran hissedarlar ve hisse oranları aşağıdaki gibidir:


	30 Haziran 2016		31 Aralık 2015	
	TL	%	TL	%
Global Holding A.Ş.	30.973.769	77,43	30.973.769	77,43
Halka Arz Edilen Paylar	9.026.230	22,57	9.026.230	22,57
Diğer	1	0,00	1	0,00
	40.000.000	100,00	40.000.000	100,00

Şirket'in hisselerinin %25'i Borsa İstanbul A.Ş. ("BİAŞ")'nde 29 Haziran 2011 tarihinden itibaren işlem görmektedir. Global Holding'in elinde bulunan hisselerin bir kısmı BİAŞ'da işlem gören hisse senetlerinden oluşmaktadır.

Şirket'in bütün hisseleri adi hissedir ve imtiyazlı hisse senedi bulunmamaktadır.

Şirketin bağlı ortaklıkları ve iştirakleri

	<u>Hisse Oranı</u>	<u>Mali Tablolarda Sunumu</u>
Global MD Portföy Yönetimi A.Ş.	% 100	Konsolidasyana dahil edilmiştir.
IEG Global Kurumsal Finansman A.Ş.	% 50	Özkaynak Yöntemiyle Değerlenmiştir.



Global Menkul Değerler Anonim Şirketi ve Bağlı Ortaklıkları

30 Haziran 2016 Tarihinde Sona Eren Döneme Ait Konsolide Finansal Tablolara İlişkin Dipnotlar
(Tutarlar aksi belirtilmedikçe Türk Lirası ("TL") cinsinden ifade edilmiştir.)

Global MD Portföy Yönetimi A.Ş., (eski adı Emdaş Portföy Yönetimi A.Ş.)

Global MD Portföy Yönetimi A.Ş.'nin faaliyet konusu, Sermaye Piyasası Kanunu ve ilgili mevzuat hükümleri çerçevesinde sermaye piyasası araçlarından oluşan portföyleri müşterilerle portföy yönetim sözleşmesi yapmak suretiyle ve vekil sıfatı ile yönetmektir. Şirket 31 Ekim 2001 tarihinde kurulmuştur. Şirket, ayrıca portföy yöneticiliği faaliyeti kapsamında yerli ve yabancı fonları, yatırım ortaklıkları ile yerli ve yabancı tüzel kişilerin portföylerini de mevzuat hükümleri çerçevesinde yönetmektedir. 30 Haziran 2015 tarihi itibarıyla sermayesi 4.000.000 TL olup, sermayesinin tamamı Global Menkul Değerler A.Ş.'ne aittir.

IEG Global Kurumsal Finansman A.Ş.

IEG Global Kurumsal Finansman, 17 Mayıs 2011 tarihinde Şirket ile kurumsal finansman alanında Avrupa'nın önde gelen şirketlerinden birisi olan IEG (Deutschland) GmbH tarafından %50-%50 ortaklık yapısıyla kurulmuştur. IEG Global Kurumsal Finansman 50.000 TL sermayeye sahiptir.

Eczacıbaşı Yatırım Menkul Değerler A.Ş. ile Birleşme

Şirket 2015 yılında Eczacıbaşı Yatırım Menkul Değerler A.Ş.'nin devralınması yoluyla birleşmiştir. Eczacıbaşı Yatırım Menkul Değerler A.Ş.'nin sermayesinin %100'üne tekabül eden payları, Şirketin Global Menkul Değerler A.Ş. tarafından devralınmasına ilişkin olarak Sermaye Piyasası Kurulu'na ("Kurul") yapılan başvuru kapsamında, Kurul söz konusu başvuruyu 21.05.2015 tarihli yazısı ile olumlu karşılamıştır.

Söz konusu payların devralınması işlemi akabinde Şirket tarafından paylarının tamamına sahip hale geldiğimiz Eczacıbaşı Yatırım Menkul Değerler A.Ş.'nin Türk Ticaret Kanununun 155/1. maddesi ve Sermaye Piyasası Kurulu'nun II.23.2 sayılı Birleşme ve Bölünme Tebliği'nin 13. maddesi hükmü uyarınca Şirket bünyesinde birleştirilmesine karar verilmiştir. Söz konusu birleşme kararı doğrultusunda Kurul'a gerekli başvuru yapılmış ve Kurul söz konusu başvuruyu olumlu karşılamış olup, bu kararı 07.09.2015 tarih ve 2015/24 sayılı Sermaye Piyasası Kurulu Bülteni'nde yayımlamıştır.

Birleşme işlemi 11.09.2015 tarihinde Ticaret Siciline tescil edilmiştir. Söz konusu tescille birlikte Eczacıbaşı Yatırım Menkul Değerler A.Ş. tüm hak ve yükümlülükleri ile birlikte Global Menkul Değerler A.Ş. bünyesinde birleşmiş ve birleşme ile tüzel kişiliği sona ermiştir ve dolayısıyla bağlı ortaklığı Global MD Portföy Yönetimi A.Ş.'nin) hisselerinin de tamamını satın almıştır.

Şirket ve konsolidasyona tabii ortaklıkları raporun devamında birlikte, "Şirket" ve "Grup" olarak adlandırılmıştır.

2. KONSOLİDE FİNANSAL TABLOLARA İLİŞKİN DİPNOTLAR

2.1 Sunuma İlişkin Temel Esaslar

2.1.1 Uygulanan Muhasebe Standartları

Ana ortaklık konumundaki Şirket, muhasebe kayıtlarını Sermaye Piyasası Kurulu'nca ("SPK") yayımlanmış Hesap Planı, Türk Ticaret Kanunu ve Türk Vergi Kanunları'na uygun olarak tutmakta ve finansal tablolarını da buna uygun olarak TL bazında hazırlamaktadır. Bağlı ortaklıklar muhasebe kayıtlarını faaliyette buldukları ülkelerin mevzuatına uygun olarak tutmakta ve yasal finansal tablolarını da buna uygun olarak ilgili ülkelerin para birimleri bazında hazırlamaktadırlar.

İlişikteki konsolide finansal tablolar Sermaye Piyasası Kurulu'nun ("SPK") 13 Haziran 2013 tarih ve 28676 sayılı Resmi Gazete'de yayımlanan II-14.1 No'lu "Sermaye Piyasasında Finansal Raporlamaya İlişkin Esaslar Tebliği" ("Tebliğ") hükümleri uyarınca Kamu Gözetimi Muhasebe ve Denetim Standartları Kurumu ("KGGK") tarafından yayımlanan ve yürürlüğe girmiş olan Türkiye Muhasebe Standartları'na ("TMS") uygun olarak hazırlanmıştır. TMS; Türkiye Muhasebe Standartları, Türkiye Finansal Raporlama Standartları ile bunlara ilişkin ek ve yorumlardan oluşmaktadır.



Global Menkul Değerler Anonim Şirketi ve Bağlı Ortaklıkları

30 Haziran 2016 Tarihinde Sona Eren Döneme Ait Konsolide Finansal Tablolara İlişkin Dipnotlar
(Tutarlar aksi belirtilmedikçe Türk Lirası ("TL") cinsinden ifade edilmiştir.)

KGK Tarafından Yayınlanan İlke Kararları KGK, finansal tablolarını TMS'ye uygun olarak düzenlemek zorunda olan şirketlerin finansal tablolar aracılığıyla ilgililere sunduğu bilgilerin gerçeğe ve ihtiyaca uygunluğunu, karşılaştırılabilirliğini, doğrulanabilirliğini ve anlaşılabilirliğini arttırmak, finansal tablolarının yeknesak olmasını sağlamak ve denetimini kolaylaştırmak amacıyla TMS'de bir düzenleme yapıncaya kadar aşağıdaki konuya ilişkin Kurul İlke Kararlarını yayımlamıştır.

Finansal tablo örnekleri ve kullanım rehberi, "Türkiye Muhasebe Standartlarının Uygulama Kapsamının Belirlenmesine İlişkin Kurul Kararı" uyarınca finansal tablolarını TMS'ye göre düzenlemek zorunda olan şirketlerin finansal tablolar aracılığıyla ilgililere sunduğu bilgilerin gerçeğe ve ihtiyaca uygunluğunu, karşılaştırılabilirliğini, doğrulanabilirliğini ve anlaşılabilirliğini arttırmak, finansal tablolarının yeknesak olmasını sağlamak ve denetimini kolaylaştırmak amacıyla hazırlanmıştır. Bu ilke kararı, yayım tarihi olan 20 Mayıs 2013 tarihinden sonraki ilk raporlama döneminden itibaren yürürlüğe girmiştir. Grup bu düzenlemenin gerekliliklerini yerine getirmek amacıyla gerekli sınıflamaları yapmıştır.

2.1.2 Geçerli ve Raporlama Para Birimi

Şirket'in geçerli para birimi ve raporlama para birimi TL'dir. Konsolidasyona tabi bağlı ortaklıkların geçerli para birimi ABD Doları'dır. Konsolide finansal tablolar, Şirket'in geçerli ve raporlama para birimi olan TL olarak sunulmuştur.

2.1.3 Konsolidasyona İlişkin Esaslar

Konsolidasyona dahil edilen şirketlerin finansal tabloları ilişikteki konsolide finansal tabloların tarihi itibarıyla hazırlanmıştır. Bağlı ortaklıkların finansal tablolarının hazırlanması sırasında, tarihsel maliyet esasına göre tutulan kayıtlarına Şirket tarafından uygulanan muhasebe politikalarına ve sunum biçimlerine uyumluluk açısından gerekli düzeltme ve sınıflandırmalar yapılmıştır.

2.1.3.1 Bağlı Ortaklıklar

İlişikteki konsolide finansal tabloların hazırlanmasında, Şirket'in finansal ve faaliyet politikaları üzerinde kontrol gücüne sahip olduğu bağlı ortaklıklar aşağıdaki şekilde belirlenmiştir.

- Şirket doğrudan ve/veya dolaylı olarak kendisine ait olan hisseler neticesinde şirketlerdeki oy kullanma hakkının %50'den fazlasını kullanma yetkisine sahipse veya
- %50'den fazla oy kullanma yetkisine sahip olmamakla birlikte, finansal ve faaliyet politikaları üzerinde fiili kontrol etkisini kullanmak suretiyle finansal ve faaliyet politikalarını şirketin menfaatleri doğrultusunda kontrol etme yetkisi ve gücüne sahipse

İlgili şirket konsolidasyona dahil edilmiştir.

Kontrol gücü, Şirket'in doğrudan veya dolaylı olarak şirketlerin finansal ve faaliyet politikalarını yönetmesini ve bundan yarar elde etmesini ifade eder. Bağlı ortaklıkların finansal tabloları yönetim kontrolünün başladığı tarihten kontrolün sona erdiği tarihe kadar konsolidasyon kapsamına dahil edilmiştir.

Aşağıdaki tablo, Şirket'in doğrudan veya dolaylı olarak ortak kontrolü altında toplanmış bütün bağlı ortaklıkların 30 Haziran 2016 ve 31 Aralık 2015 tarihleri itibarıyla etkin kontrol oranlarını göstermektedir:

	30 Haziran 2016	31 Aralık 2015
Global MD Portföy Yönetimi A.Ş. (Global MD)	% 100	% 100

Şirket, bağlı ortaklıklarının hisselerinin %100'üne sahip olduğu için ana ortaklık dışı pay bulunmamaktadır. Bu yüzden ilişikteki konsolide finansal tablolarda "Kontrol Gücü Olmayan Paylar" kalemi yer almamaktadır.



Global Menkul Değerler Anonim Şirketi ve Bağlı Ortaklıkları

30 Haziran 2016 Tarihinde Sona Eren Döneme Ait Konsolide Finansal Tablolara İlişkin Dipnotlar
(Tutarlar aksi belirtilmedikçe Türk Lirası ("TL") cinsinden ifade edilmiştir.)

2.1.3.2 Müşterek Yönetime Tabi Ortaklıklar

Müşterek yönetime tabi ortaklık, bir veya daha fazla müteşebbis ortak tarafından müştereken yönetilmek üzere, bir ekonomik faaliyetin üstlenilmesi için bir sözleşme dahilinde oluşturulmuştur.

İlişikteki finansal tablolarda, IEG Global Kurumsal Finansman adıyla teşkil edilen müşterek yönetime tabi ortaklık, özkaynak yöntemi esasına göre muhasebeleştirilmiştir. Özkaynak yöntemi, bir müşterek yönetime tabi ortaklıktaki sermaye payının defter değerinin, iştirak edilen ortaklığın özkaynağında dönem içinde ortaya çıkan değişiklik tutarından, iştirak edene düşen pay kadar artırılıp azaltılmasını ve iştirak edilen ortaklıktan alınan kar paylarının, müşterek yönetime tabi ortaklık tutarının bu şekilde değiştirilmiş değerinden düşülmesini öngören muhasebeleştirme yöntemidir.

Şirket'in IEG Global Kurumsal Finansman'ın özkaynağından aldığı pay, IEG Global Kurumsal Finansman'daki sermaye payının kayıtlı değerini aşması durumunda konsolide finansal tablolarda özkaynak yöntemiyle muhasebeleştirilen yatırımlara ait tutar sifıra indirilir. Özkaynak yöntemiyle muhasebeleştirilen yatırımlara ait tutarın finansal tablolarda sifıra indirilmesinden sonra, ilave yükümlülüğün muhasebeleştirilmesi, ancak Şirket'in yeni kurulmuş olan IEG Global Kurumsal Finansman'ın faaliyetlerini yürütmesi için gerekli olan harcamalara kaynak sağlaması sebebiyle ilişikteki finansal tablolarda özkaynak yöntemiyle muhasebeleştirilen yatırımlara ilişkin yükümlülükler altında muhasebeleştirilmiştir.

Müşterek yönetime tabi ortaklığın finansal tabloları, Şirket'in finansal tabloları ile uyumlu olarak aynı hesap döneminde, aynı muhasebe ilkelerine göre hazırlanmıştır.

30 Haziran 2016 ve 31 Aralık 2015 tarihleri itibarıyla müşterek yönetime tabi ortaklıktaki doğrudan veya dolaylı pay oranları aşağıdaki tabloda gösterilmiştir:

	30 Hazira 2016	31 Aralık 2015
IEG Global Kurumsal Finansman Danışmanlık A.Ş.	% 50	% 50

2.1.3.3 Konsolidasyonda Düzeltme İşlemleri

Konsolidasyona dahil edilen şirketlerin, finansal durum tabloları ve kapsamlı gelir tabloları tam konsolidasyon yöntemi kullanılarak konsolide edilmiş ve Şirket'in aktifinde yer alan kayıtlı değerleri ile özkaynaklarındaki payları karşılıklı olarak netleştirilmiştir. Konsolidasyona dahil edilen şirketler arasındaki grup içi işlemler ve bakiyeler konsolidasyon sırasında silinmiştir.

2.1.4 Muhasebe Politikalarındaki Değişiklikler

Muhasebe politikalarında yapılan önemli değişiklikler ve tespit edilen önemli muhasebe hataları geriye dönük olarak uygulanır ve önceki dönem finansal tabloları yeniden düzenlenir. Şirket muhasebe politikalarını bir önceki yıl ile tutarlı olarak uygulamıştır.

2.1.5 Karşılaştırmalı Bilgiler ve Önceki Dönem Tarihli Finansal Tabloların Düzeltilmesi

Mali durum ve performans trendlerinin tespitine imkan vermek üzere, Şirket'in finansal tabloları önceki dönemle karşılaştırmalı olarak hazırlanmaktadır. Cari dönem finansal tabloların sunumu ile uygunluk sağlanması açısından karşılaştırmalı bilgiler gerekli görüldüğünde yeniden sınıflandırılır ve önemli farklılıklar açıklanır. Cari dönemde Şirket ayrıca SPK'nın 7 Haziran 2013 tarihli açıklanan formatına uyum sağlamak amacıyla önceki dönem finansal tablolarında bazı sınıflamalar yapmıştır. Sınıflamaların niteliği, nedeni ve tutarları aşağıda açıklanmıştır:

31 Aralık 2015 tarihi itibarıyla, "Diğer Alacaklar" hesabı altında muhasebeleştirilen 1.332.157 TL tutarındaki ilişkili taraflardan diğer alacaklar "Ticari Alacaklar İlişkili Taraflardan Ticari Alacaklar" hesabında sınıflandırılmıştır.



Global Menkul Değerler Anonim Şirketi ve Bağlı Ortaklıkları

30 Haziran 2016 Tarihinde Sona Eren Döneme Ait Konsolide Finansal Tablolara İlişkin Dipnotlar
(Tutarlar aksi belirtilmedikçe Türk Lirası ("TL") cinsinden ifade edilmiştir.)

2.1.6 Yeni Standartlar, Değişiklikler, Yorumlar

Şirket cari dönemde Türkiye Muhasebe Standartları Kurulu ("TMSK") ve TMSK'nın Uluslararası Finansal Raporlama Yorumları Komitesi ("UFRYK") tarafından yayınlanan ve 31 Aralık 2015 tarihli finansal tablolar için geçerli olan standart, değişiklik ve yorumlardan kendi faaliyet konusu ile ilgili olanları uygulamıştır:

- a) 2015 yılından itibaren geçerli olup, Şirket'in finansal tablolarını etkilemeyen standartlar, mevcut standartlara getirilen değişiklikler ve yorumlar

TMS 19 (Değişiklikler)	Çalışanlara Sağlanan Faydalar ¹
2010-2012 Dönemine İlişkin Yıllık İyileştirmeler	TFRS 2, TFRS 3, TFRS 8, TFRS 13, TMS 16 ve TMS 38, TMS 24, TFRS 9, TMS 37, TMS 39 ¹
2011-2013 Dönemine İlişkin Yıllık İyileştirmeler	TFRS 3, TFRS 13, TMS 40 ¹

Yukarıdaki standart ve yorumların uygulanmasının Şirket'in raporlanan sonuçları veya finansal durumu üzerinde önemli bir etkisi olmamıştır.

- b) Henüz yürürlüğe girmemiş standartlar ile mevcut önceki standartlara getirilen değişiklikler ve yorumlar

Şirket henüz yürürlüğe girmemiş aşağıdaki standartlar ile mevcut önceki standartlara getirilen aşağıdaki değişiklik ve yorumları henüz uygulamamıştır:

TFRS 9	Finansal Araçlar
TFRS 9 ve TFRS 7 (Değişiklikler)	TFRS 9 ve Geçiş Açıklamaları için Zorunlu Yürürlük Tarihi
TMS 16 ve TMS 38 (Değişiklikler)	Amortisman ve İtfa Payları İçin Uygulanabilir Olan Yöntemlerin Açıklanması ¹
TMS 16 ve TMS 41 (Değişiklikler) ile TMS 1, TMS 17, TMS 23, TMS 36 ve TMS 40 (Değişiklikler)	Tarımsal Faaliyetler: Taşıyıcı Bitkiler ¹
TFRS 11 ve TFRS 1 (Değişiklikler)	Müşterek Faaliyetlerde Edinilen Payların Muhasebeleştirilmesi ¹
2011-2013 Dönemine İlişkin Yıllık İyileştirmeler	TFRS 1 ²
TMS 1 (Değişiklikler)	Açıklama Hükümleri ²
2012-2014 Dönemine İlişkin Yıllık İyileştirmeler	TFRS 5, TFRS 7, TMS 34, TMS 19 ²
TMS 27 (Değişiklikler)	Bireysel Finansal Tablolarda Özkaynak Yöntemi ²
TFRS 10 ve TMS 28 (Değişiklikler)	Yatırımcı ile İştirak veya İş Ortaklığı Arasındaki Varlık Satışları veya Aynı Sermaye Katkıları ²
TFRS 10, TFRS 12 ve TMS 28 (Değişiklikler)	Yatırım İşletmeleri: Konsolidasyon İstisnalarının Uygulanması ²

¹ 31 Aralık 2015 tarihinden sonra başlayan hesap dönemlerinden itibaren geçerlidir.

² 1 Ocak 2016 tarihinden sonra başlayan hesap dönemlerinden itibaren geçerlidir.

Söz konusu standart, değişiklik ve iyileştirmelerin Şirket'in finansal durumu ve performansı üzerindeki muhtemel etkileri değerlendirilmektedir.



Global Menkul Değerler Anonim Şirketi ve Bağlı Ortaklıkları

30 Haziran 2016 Tarihinde Sona Eren Döneme Ait Konsolide Finansal Tablolara İlişkin Dipnotlar
(Tutarlar aksi belirtilmedikçe Türk Lirası ("TL") cinsinden ifade edilmiştir.)

2.1.7 Muhasebe Tahminlerindeki Değişiklik ve Hatalar

Muhasebe tahminlerindeki değişiklikler, yalnızca bir döneme ilişkin ise, değişikliğin yapıldığı cari dönemde, gelecek dönemlere ilişkin ise, hem değişikliğin yapıldığı dönemde hem de gelecek dönemlerde, ileriye yönelik olarak uygulanır. Tespit edilen önemli muhasebe hataları geriye dönük olarak uygulanır ve önceki dönem finansal tabloları yeniden düzenlenir. 30 Haziran 2016 ve 31 Aralık 2015 tarihlerinde sona eren dönemlere göre muhasebe tahminlerinde bir değişiklik yoktur.

2.2 Önemli Muhasebe Politikaları Özeti

2.2.1. Hasılat ve Finansal Gelirler ve Giderler

Sermaye Piyasaları Aracılık Hizmetleri

Müşterilere sermaye piyasalarında alım satım işlemleri için verilen aracılık hizmet ücretleri alım/satım işleminin yapıldığı tarihte gelir tablosuna yansıtılmaktadır. İşlemler nedeniyle ortaya çıkan gelirler yönetimin tahmini ve yorumu doğrultusunda tahsilatın şüpheli hale geldiği duruma kadar, tahakkuk esasına göre günlük olarak gelir tablosu ile ilişkilendirilir.

Faiz Gelirleri

Müşterilerden alınan faiz gelirleri "Hasılat" içinde, banka mevduatlarından elde edilen faiz gelirleri ise "Finansal gelirler" de raporlanır.

Menkul Kıymet Alım Satım Kârları

Menkul kıymet alım satım karları/zararları, alım/satım emrinin verildiği tarihte kar zarara yansıtılır.

Ters Repo Anlaşmaları Çerçevesinde Kullanılan Fonlar

Ters repo anlaşmaları çerçevesinde kullanılan fonlar, kısa vadeli olup önceden belirlenmiş bir tarihte geri satım taahhüdü ile edinilen kamu kesimi bonoları ve tahvillerini içermektedir. Alış ve geri satım fiyatı arasında oluşan farkın cari döneme isabet eden kısmı, finansal gelir olarak tahakkuk ettirilmektedir.

Komisyon Gelirleri

Komisyon gelirleri, finansal hizmetlerden alınan komisyonlardan kaynaklanmakta ve hizmetin verildiği tarihte muhasebeleştirilmektedir

Diğer

Faiz giderleri, gelir tablosunda tahakkuk esasına göre muhasebeleştirilmektedir. Diğer gelir ve giderler, tahakkuk esasına göre muhasebeleştirilmektedir.

2.2.2. Maddi Duran Varlıklar

Ana ortaklığa ait maddi duran varlıklar, 1 Ocak 2005 tarihinden önce satın alınan kalemler için 31 Aralık 2004 tarihi itibarıyla enflasyonun etkilerine göre düzeltilmiş maliyet değerlerinden ve 1 Ocak 2005 tarihinden sonra alınan kalemler için satın alım maliyet değerlerinden birikmiş amortisman ve kalıcı değer kayıpları düşülerek yansıtılır. Bağlı ortaklıklara ait maddi duran varlıklar orijinal para birimleri bazındaki maliyet değerlerinden birikmiş amortisman ve kalıcı değer kayıpları düşülüp dönem sonu kurlarından TL'ye çevrilerek ilişikteki konsolide finansal tablolara yansıtılır.

Sonradan Ortaya Çıkan Giderler

Maddi duran varlıkların herhangi bir parçasını değiştirmekten doğan giderler bakım onarım maliyetleri ile birlikte aktifleştirilebilirler. Sonradan ortaya çıkan diğer harcamalar söz konusu varlığın gelecekteki ekonomik faydasını arttırıcı nitelikte ise aktifleştirilebilirler. Tüm diğer giderler oluştuğu kar veya zarada muhasebeleştirilir.



Global Menkul Değerler Anonim Şirketi ve Bağlı Ortaklıkları

30 Haziran 2016 Tarihinde Sona Eren Döneme Ait Konsolide Finansal Tablolara İlişkin Dipnotlar
(Tutarlar aksi belirtilmedikçe Türk Lirası ("TL") cinsinden ifade edilmiştir.)

Amortisman

Maddi duran varlıkların tahmini faydalı ömürleri aşağıdaki gibidir:

Makine ve cihazlar	4-5 yıl
Demirbaşlar ve ofis ekipmanları	5 yıl
Nakil vasıtaları	5 yıl
Özel maliyetler	5 yıl

Maddi duran varlıklara ilişkin amortismanlar, varlıkların faydalı ömürlerine göre aktife giriş veya montaj tarihleri esas alınarak, doğrusal amortisman yöntemi kullanılarak ayrılmıştır.

2.2.3. Maddi Olmayan Duran Varlıklar

Maddi olmayan duran varlıklar, bilgi işlem ve yazılım programlarını içermektedir. Bilgi işlem ve yazılım programları, satın alım maliyet değerlerinden birikmiş itfa ve tükenme payları ile kalıcı değer kayıpları düşülerek yansıtılır. Maddi olmayan duran varlıklara ilişkin itfa payları, satın alımdan itibaren 3 yılı aşmamak kaydıyla tahmini faydalı ömürlerine göre eşit tutarlı, doğrusal amortisman yöntemi kullanılarak ayrılmıştır.

2.2.4. Varlıklarda Değer Düşüklüğü

Finansal Varlıklar

Bir finansal varlığın tahmin edilen gelecekteki nakit akışlarının olumsuz olarak etkilendiğini gösteren bir veya birden fazla nesnel kanıt olması durumunda, değer düşüklüğüne uğradığı kabul edilir. İtfa edilmiş maliyet ile değerlendirilen finansal varlıktaki değer düşüklüğü finansal varlığın kayıtlı değeri ile orijinal etkin faiz oranı ile gelecekte beklenen nakit akışların bugünkü değerine indirgenmesi arasındaki farkı ifade eder. Şirket, finansal varlıklara ilişkin değer düşüklüğünü ayrı ayrı test etmektedir.

Satılmaya hazır özkaynak araçları haricinde, değer düşüklüğü zararı sonraki dönemde azalır ve azalış değer düşüklüğü zararının muhasebeleştirilmesi sonrasında meydana gelen bir olayla ilişkilendirilebiliyorsa, önceden muhasebeleştirilen değer düşüklüğü zararı, değer düşüklüğünün iptal edileceği tarihte yatırımın değer düşüklüğü hiçbir zaman muhasebeleştirilmemiş olması durumunda ulaşacağı itfa edilmiş maliyet tutarını aşmayacak şekilde kapsamlı gelir tablosunda iptal edilir.

Satılmaya hazır özkaynak araçlarının gerçeğe uygun değerinde değer düşüklüğü sonrasında meydana gelen artış, doğrudan özkaynaklarda muhasebeleştirilir.

Finansal Olmayan Varlıklar

Şirket, her raporlama döneminde, bir varlığa ilişkin değer kaybının olduğuna dair herhangi bir gösterge olup olmadığını değerlendirir. Böyle bir gösterge mevcutsa, o varlığın geri kazanılabilir tutarı tahmin edilir. Eğer söz konusu varlığın veya o varlığa ait nakit üreten herhangi bir biriminin kayıtlı değeri, kullanım veya satış yoluyla geri kazanılacak tutarından yüksekse değer düşüklüğü meydana gelmiştir. Geri kazanılabilir tutar varlığın net satış fiyatı ile kullanım değerinden yüksek olanı seçilerek bulunur. Kullanım değeri, bir varlığın sürekli kullanımından ve faydalı ömrü sonunda elden çıkarılmasından elde edilmesi beklenen nakit akımlarının tahmin edilen bugünkü değeridir.

Değer düşüklüğü kayıpları kapsamlı gelir tablosunda muhasebeleştirilir. Bir varlıkta oluşan değer düşüklüğü kaybı, o varlığın geri kazanılabilir tutarındaki müteakip artışın, değer düşüklüğünün kayıtlara alınmalarını izleyen dönemlerde ortaya çıkan bir olayla ilişkilendirilebilmesi durumunda daha önce değer düşüklüğü ayrılan tutarı geçmeyecek şekilde geri çevrilir.

2.2.5. Borçlanma Maliyetleri

Tüm finansman giderleri oluştuğu dönemlerde kar veya zarara kaydedilmektedir.



Global Menkul Değerler Anonim Şirketi ve Bağlı Ortaklıkları

30 Haziran 2016 Tarihinde Sona Eren Döneme Ait Konsolide Finansal Tablolara İlişkin Dipnotlar
(Tutarlar aksi belirtilmedikçe Türk Lirası ("TL") cinsinden ifade edilmiştir.)

2.2.6. Finansal Araçlar

Şirket'in tüm finansal araçları türev olmayan finansal araçlardan oluşmaktadır. Şirket'in finansal araçları, nakit ve nakit benzeri değerler, finansal yatırımlar, ticari ve diğer alacaklar ve borçlar, finansal borçlar ve ticari ve diğer borçlardan oluşmaktadır.

Finansal araçlar ilk defa finansal tablolara alınırken, aşağıda bahsedilenler hariç, doğrudan ilişkilendirilebilir işlem maliyetleri ile birlikte makul değerleri üzerinden değerlendirilir. Türev enstrümanı olmayan finansal araçların ilk defa finansal tablolara alınmasına müteakiben değerlendirilmesi ile ilgili hususlar aşağıda açıklanmıştır.

Şirket, bir finansal aracı ancak ve ancak o finansal araca ilişkin sözleşme hükümlerine taraf olduğunda kayda alır. Finansal varlıklar, Şirket bu varlıklardan kaynaklanan nakit akımları üzerindeki sözleşmeye bağlı haklarını kaybettiği zaman muhasebe kayıtlarından çıkarılır. Bu olay finansal varlıklar satıldığı, süresi dolduğu veya haklarından feragat edildikleri zaman gerçekleşir. Olağan durumlardaki finansal varlık alımı ve satımları, Şirket'in bu varlıkları alma veya satma taahhüdünde bulunduğu tarihte muhasebeleştirilir. Finansal borçlar ise, yükümlülükler yerine getirildiği, iptal edildiği veya süresi dolduğunda kayıtlardan çıkarılır.

Finansal Yatırımlar

Gerçeğe uygun değer farkı kar veya zarara yansıtılan finansal varlıklar hariç türev olmayan finansal yatırımlar bilançoya ilk olarak doğrudan ilişkilendirilebilir işlem maliyetleri dahil edilerek piyasa değerleri ile yansıtılmaktadır. İlk kaydın ardından, belirli bir piyasa değeri olmayan ve fiyatı ölçülemeyen finansal araçlar, işlem maliyetleri dahil edilmek ve değer düşüklüğü karşılığı ayrılmak suretiyle maliyet değerleriyle kaydedilir. Bunlar dışında tüm finansal araçlar ve tüm satılmaya hazır varlıklar piyasa değerleriyle ölçülür.

Alım Satım Amaçlı Elde Tutulan Finansal Varlıklar

Gerçeğe uygun değer farkı kar veya zarara yansıtılan finansal varlıklar; alım-satım amacıyla elde tutulan finansal varlıklardır. Bir finansal varlık kısa vadede elden çıkarılması amacıyla edinildiği zaman söz konusu kategoride sınıflandırılır. Finansal riske karşı etkili bir koruma aracı olarak belirlenmemiş olan türev ürünleri teşkil eden bahse konu finansal varlıklar da gerçeğe uygun değer farkı kar veya zarara yansıtılan finansal varlıklar olarak sınıflandırılır. Bu kategoride yer alan varlıklar, dönen varlıklar olarak sınıflandırılır.

Satılmaya Hazır Finansal Varlıklar

Şirket tarafından elde tutulan ve aktif bir piyasada işlem gören borsaya kote özkaynak araçları ile bazı borçlanma senetleri satılmaya hazır finansal varlıklar olarak sınıflandırılmakta ve gerçeğe uygun değerleriyle gösterilmektedirler. Şirket'in aktif bir piyasada işlem görmeyen ve borsaya kote olmayan fakat satılmaya hazır finansal varlık olarak sınıflanan özkaynak araçları bulunmakta ve gerçeğe uygun değerleri güvenilir olarak ölçülebilenler hariç maliyet değerleriyle gösterilmektedir. Satılmaya hazır özkaynak araçlarına ilişkin temettüler Şirket'in temettü alma hakkının oluştuğu durumlarda kar veya zararda muhasebeleştirilmektedir.

Nakit ve Nakit Benzeri Değerler

Nakit ve nakde eşdeğer varlıklar, kasa ve bankalardaki üç aydan kısa vadeli mevduat vadesiz mevduat hesaplarından oluşmakta olup ilgili maliyet değerleri üzerinden değerlendirilir. Nakit ve nakde eşdeğer varlıklar kolayca nakde dönüştürülebilir, oluştuğu tarihte vadesi üç ayı geçmeyen ve değer kaybetme riski bulunmayan kısa vadeli yüksek likiditeye sahip yatırımları ifade etmektedir.



Global Menkul Değerler Anonim Şirketi ve Bağlı Ortaklıkları

30 Haziran 2016 Tarihinde Sona Eren Döneme Ait Konsolide Finansal Tablolara İlişkin Dipnotlar
(Tutarlar aksi belirtilmedikçe Türk Lirası ("TL") cinsinden ifade edilmiştir.)

Banka Kredileri

Banka kredileri ilk maliyet değerleri üzerinden işlem maliyetleri ile netleştirilmiş tutarları ile kayda alınır. Kayda alınmalarını izleyen dönemlerde, geri ödeme tutarlarının etkin faiz yöntemiyle hesaplanan bugünkü değerleriyle finansal tablolara yansıtılır ve ilk maliyet ile arasındaki farklar söz konusu borçların vadeleri süresince gelir tablosuna intikal ettirilir.

Diğer

Ticari alacaklar/borçlar ve diğer alacaklar/ borçlar kısa vadeli olmaları sebebiyle maliyet değerleri üzerinden değerlendirilir.

Adi Hisse Senetleri

Adi hisse senetleri özkaynak olarak sınıflandırılır. Adi hisse ihraçları ve hisse senedi opsiyonlarının ihracı ile doğrudan ilişkili ek maliyetler vergi etkisi düşüldükten sonra özkaynaklardan azalış olarak kayıtlara alınır. Adi hisseler üzerinden dağıtılan temettüler, temettü dağıtım kararı alındığı dönemde birikmiş kardan indirilerek ödenecek temettü yükümlülüğü olarak sınıflandırılır.

2.2.7. Yabancı Para İşlemler

Yabancı para cinsinden yapılan işlemler, işlem tarihindeki yabancı para kuru ile TL'ye çevrilmektedir. Yabancı para parasal varlıklar ve borçlar, raporlama döneminde geçerli kur üzerinden dönem sonunda TL'ye çevrilmektedir. Bu tip işlemlerden kaynaklanan kur farkları, kapsamlı gelir tablosuna yansıtılmaktadır. Şirket tarafından kullanılan 30 Haziran 2016 ve 31 Aralık 2015 tarihlerindeki kur bilgileri aşağıdaki gibidir;

	<u>30 Haziran 2016</u>	<u>31.12.2015</u>
Amerikan Doları (USD)	2,8936	2,9076
Avro (EUR)	3,2044	3,1776

2.2.8. Netleştirme

Finansal varlıklar ve yükümlülükler, yasal olarak netleştirme hakkı var olması, net olarak ödenmesi veya tahsilinin mümkün olması veya varlığın elde edilmesi ile yükümlülüğün yerine getirilmesinin eş zamanlı olarak gerçekleşebilmesi halinde, konsolide finansal durum tablosunda net değerleri ile gösterilirler.

2.2.9. Karşılıklar, Koşullu Yükümlülükler ve Koşullu Varlıklar

Herhangi bir karşılık tutarının konsolide finansal tablolara alınabilmesi için; Şirket'in geçmiş olaylardan kaynaklanan mevcut bir hukuki veya zımni yükümlülüğün bulunması, bu yükümlülüğün yerine getirilmesi için ekonomik fayda içeren kaynakların işletmeden çıkmasının muhtemel olması ve söz konusu yükümlülük tutarının güvenilir bir biçimde tahmin edilebiliyor olması gerekmektedir. Söz konusu kriterler oluşmamişsa Şirket söz konusu hususları ilgili dipnotlarında açıklamaktadır.

Koşullu varlıklar gerçekleşmedikçe muhasebeleştirilmemekte ve sadece dipnotlarda açıklanmaktadır.

2.2.10 Kiralama İşlemleri

Operasyonel kiralama işlemleri oluştukları dönemlerde kar veya zarara kaydedilmektedir.

2.2.11 İlişkili Taraflar

Hissedarlık, sözleşmeye dayalı haklar, aile ilişkisi veya benzeri yollarla karşı tarafı doğrudan yada dolaylı bir şekilde kontrol edebilen veya önemli derecede etkileyebilen kuruluşlar, ilişkili kuruluş olarak tanımlanırlar. İlişkili kuruluşlara aynı zamanda sermayedarlar ve Şirket yönetimi de dahildir.



Global Menkul Değerler Anonim Şirketi ve Bağlı Ortaklıkları

30 Haziran 2016 Tarihinde Sona Eren Döneme Ait Konsolide Finansal Tablolara İlişkin Dipnotlar
(Tutarlar aksi belirtilmedikçe Türk Lirası ("TL") cinsinden ifade edilmiştir.)

İlişkili kuruluş işlemleri, kaynakların ve yükümlülüklerin ilişkili kuruluşlar arasında bedelli veya bedelsiz olarak transfer edilmesini içermektedir.

Bu finansal tablolar açısından Şirket'in ortakları ve Şirket ile dolaylı sermaye ilişkisinde olan grup şirketleri ve yönetim kurulu üyeleri ile genel müdür gibi üst düzey yöneticiler "ilişkili taraflar" olarak tanımlanmaktadır.

2.2.12 Kurum Kazancı Üzerinden Hesaplanan Vergiler

Gelir vergileri, cari dönem vergisi ile ertelenmiş vergileri içermektedir. Cari dönem vergi yükümlülüğü, dönem karının vergiye tabi olan kısmı üzerinden ve raporlama dönemi sonunda geçerli olan vergi oranları ile hesaplanan vergi yükümlülüğünü ve geçmiş yıllardaki vergi yükümlülüğü ile ilgili düzeltme kayıtlarını içermektedir.

Ertelenmiş vergi, varlıkların ve borçların ilişikteki finansal tablolarda gösterilen değerleri ile varlıkların ve borçların yasal vergi matrahı hesabında dikkate alınan tutarları arasındaki geçici farkların bilanço yöntemine vergi etkilerinin hesaplanmasıyla belirlenmektedir. Ertelenmiş vergi, raporlama dönemi sonunda geçerli olan kanunlara dayanarak, geçici farkların geri çevrildiklerinde uygulanması beklenen vergi oranları ile hesaplanır.

Ertelenmiş vergi yükümlülüğü veya varlığı, söz konusu geçici farklılıkların ortadan kalkacağı ilerideki dönemlerde ödenecek vergi tutarlarında yapılacağı tahmin edilen artış ve azalış oranlarında ilişikteki finansal tablolara yansıtılmaktadırlar. Ertelenmiş vergi varlığı, gelecek dönemlerde bu vergi alacağından fayda sağlanabilecek tutarda vergilendirilebilir karın olması durumunda kaydedilir. Finansal tablolara önceki dönemlerde yansıtılmış olan ertelenmiş vergi varlığının tamamı veya bir kısmından fayda sağlanılamayacağı anlaşıldığı takdirde söz konusu tutar aktiften silinir. Ertelenmiş verginin hesaplanmasında, söz konusu geçici farklılıkların ortadan kalkacağı ilerideki dönemlerde geçerli olacağı tahmin edilen vergi oranları kullanılmaktadır.

Ertelenmiş vergi varlığı ve ertelenmiş vergi yükümlülüğü, kanunen vergi varlıkları ve vergi yükümlülüklerinin mahsuplaştırılmasına ilişkin bir yasal hak olması ve ertelenmiş vergilerin aynı mali otoriteye bağlı olması durumunda mahsuplaştırılabilir.


Transfer fiyatlaması düzenlemesi

Kurumlar Vergisi Kanunu'nun 13. Maddesinin transfer fiyatlandırması yoluyla "örtülü kazanç dağıtımı" başlığı altında transfer fiyatlandırması konusu işlenmektedir. 18 Kasım 2007 tarihinde yayımlanan transfer fiyatlandırması yoluyla örtülü kazanç dağıtımı hakkında Genel Tebliğ'de uygulamadaki detayları belirlemiştir.

Eğer vergi mükellefleri ilgili kuruluşlarla (kişilerle), fiyatlandırmaları emsallere uygunluk ilkesi çerçevesinde yapılmayan ürün, mal veya hizmet alım ve satım işlemlerine giriyorlarsa, o zaman ilgili karların transfer fiyatlaması yoluyla örtülü bir şekilde dağıtıldığı kanaatine varılacaktır. Bu tarz transfer fiyatlaması yoluyla örtülü kar dağıtımları kurumlar vergisi açısından vergi matrahından indirilemeyecektir.

2.2.13 Çalışanlara Sağlanan Faydalar

Türkiye'deki mevcut iş kanunu gereğince, Şirket emeklilik nedeniyle işten ayrılan veya istifa ve kötü davranış dışındaki nedenlerle işine son verilen personele belirlenen miktarda ödeme yapmakla yükümlüdür. İlişteki konsolide finansal tablolarda, Şirket aktüeryal metot kullanarak bir yükümlülük oluşturmuştur ve raporlama dönemi itibarıyla devlet tahvillerinin cari piyasa getirilerini kullanarak iskonto etmiştir. Kıdem tazminatı karşılığı hesaplaması, devlet tarafından açıklanan kıdem tazminat tavanına dayanmaktadır. 30 Haziran 2016 ve 31 Aralık 2015 tarihleri itibarıyla, tavan miktarları sırasıyla 4.092,53 TL ve 3.828,37 TL'dir. Yasal olarak herhangi bir zorunluluk bulunmaması nedeniyle, bu yükümlülük için herhangi bir fon tahsis edilmemiştir.



Global Menkul Değerler Anonim Şirketi ve Bağlı Ortaklıkları

30 Haziran 2016 Tarihinde Sona Eren Döneme Ait Konsolide Finansal Tablolara İlişkin Dipnotlar

(Tutarlar aksi belirtilmedikçe Türk Lirası ("TL") cinsinden ifade edilmiştir.)

2.2.14 Hisse Başına Kazanç

Konsolide kapsamlı gelir tablosunda belirtilen hisse başına kazanç, net karın, yıl boyunca piyasada bulunan hisse senetlerinin ağırlıklı ortalama sayısına bölünmesi ile hesaplanmaktadır.

Dönem boyunca ağırlıklı ortalama hisse sayısı dönem başı mevcut hisse sayısı ile dönem içinde ihraç edilen hisse sayısının zamana bağlı ağırlıklı ortalama bir faktörle çarpılmasıyla bulunur. Türkiye’de şirketler, sermayelerini, hissedarlarına geçmiş yıl karlarından dağıttıkları “bedelsiz hisse” yolu ile artırmaktadırlar. Bu tip bedelsiz hisse dağıtımları, hisse başına kazanç hesaplamalarında, ihraç edilmiş hisse gibi değerlendirilir. Buna göre, bu hesaplamalarda kullanılan ağırlıklı ortalama hisse sayısı, söz konusu hisse senedi dağıtımlarının geçmişe dönük etkileri de dikkate alınarak hesaplanır.

2.2.15 Raporlama Döneminden Sonraki Olaylar

Raporlama dönemi sonu ile finansal tabloların yayımı için yetkilendirme tarihi arasında, Şirket lehine veya aleyhine ortaya çıkan olayları ifade eder. Raporlama dönemi sonu itibarıyla söz konusu olayların var olduğuna ilişkin yeni deliller olması veya ilgili olayların raporlama döneminden sonra ortaya çıkması durumunda ve bu olaylar finansal tabloların düzeltilmesini gerektiriyorsa, Şirket konsolide finansal tablolarını yeni duruma uygun şekilde düzeltmektedir. Söz konusu olaylar konsolide finansal tabloların düzeltilmesini gerektirmiyorsa Şirket, söz konusu hususları ilgili dipnotlarında açıklamaktadır.

2.2.16 Nakit Akış Tablosu

Şirket, net varlıklarındaki değişimleri, finansal yapısını ve nakit akışlarının tutar ve zamanlamasını değişen şartlara göre yönlendirme yeteneği hakkında finansal tablo kullanıcılarına bilgi vermek üzere, diğer finansal tablolarının ayrılmaz bir parçası olarak, nakit akışları tablosunu düzenlemektedir. Nakit akış tablosunda, döneme ilişkin nakit akışları esas, yatırım ve finansman faaliyetlerine dayalı bir biçimde sınıflandırılarak raporlanır.

Esas faaliyetlerden kaynaklanan nakit akışları, Şirket’in aracılık ve portföy yönetimi faaliyetlerinden kaynaklanan nakit akışlarını gösterir. Yatırım faaliyetleriyle ilgili nakit akışları, Şirket’in yatırım faaliyetlerinde (sabit yatırımlar ve finansal yatırımlar) kullandığı ve elde ettiği nakit akışlarını gösterir. Finansman faaliyetlerine ilişkin nakit akışları, Şirket’in finansman faaliyetlerinde kullandığı kaynakları ve bu kaynakların geri ödemelerini gösterir.


2.2.17 Önemli Muhasebe Değerleme, Tahmin ve Varsayımları

Konsolide finansal tabloların Tebliğ XI-29’a uygun olarak hazırlanması, yönetimin, politikaların uygulanması ve raporlanan varlık, yükümlülük, gelir ve gider tutarlarını etkileyen kararlar, tahminler ve varsayımlar yapmasını gerektirmektedir. Gerçekleşen sonuçlar bu tahminlerden farklılık gösterebilir.

Konsolide finansal tabloların Tebliğ XI-29’a uygun olarak hazırlanması, yönetimin, politikaların uygulanması ve raporlanan varlık, yükümlülük, gelir ve gider tutarlarını etkileyen kararlar, tahminler ve varsayımlar yapmasını gerektirmektedir. Gerçekleşen sonuçlar bu tahminlerden farklılık gösterebilir.

Tahminler ve tahminlerin temelini teşkil eden varsayımlar sürekli olarak gözden geçirilmektedir. Muhasebe tahminlerindeki güncellemeler, güncellenmenin yapıldığı dönemde ve bu güncellemelerden etkilenen müteakip dönemlerde kayıtlara alınır. Tahminlerin kullandığı başlıca notlar aşağıdaki gibidir:

- Not 7 – Ticari Alacaklar
- Not 11 – Karşılıklar, Koşullu Varlık ve Yükümlülükler
- Not 14 – Çalışanlara Sağlanan Faydalara İlişkin Karşılıklar
- Not 28 – Finansal Araçların Gerçeğe Uygun Değerleri



Global Menkul Değerler Anonim Şirketi ve Bağlı Ortaklıkları


30 Haziran 2016 Tarihinde Sona Eren Döneme Ait Konsolide Finansal Tablolara İlişkin Dipnotlar

(Tutarlar aksi belirtilmedikçe Türk Lirası ("TL") cinsinden ifade edilmiştir.)

3. BÖLÜMLERE GÖRE RAPORLAMA

Grubun menkul kıymet aracılık ve portföy yönetim olmak üzere iki ana bölümü bulunmaktadır. 30 Haziran 2016 tarihi itibarıyla Global Menkul ve Global Portföy'ün bilançoları ve eliminasyon kalemleri aşağıda gösterilmiştir:

	Global Menkul	Global Portföy	Toplam	Eliminasyon	Konsolide
Nakit ve Nakit Benzerleri	15.074.542	3.585.037	18.659.579		18.659.579
Finansal Yatırımlar	606.173	77.046	683.219		683.219
Ticari Alacaklar	77.226.184	179.209	77.405.393	(173.712)	77.231.681
Diğer Dönen Varlıklar	2.344.271	145.555	2.489.826		2.489.826
Dönen Varlıklar Toplamı	95.251.170	3.986.847	99.238.017	(173.712)	99.064.305
Finansal Yatırımlar	16.269.969	-	16.269.969	(10.325.548)	5.944.421
Maddi Duran Varlıklar	1.544.208	1.305	1.545.513		1.545.513
Maddi Olmayan Duran Varlıklar	771.667	99.326	870.993		870.993
Ertelenmiş Vergi Varlıkları	6.842.732	-	6.842.732		6.842.732
Diğer Duran Varlıklar	799.839	80	799.919		799.919
Duran Varlıklar Toplamı	26.228.415	100.711	26.329.126	(10.325.548)	16.003.578
Varlıklar Toplamı	121.479.585	4.087.558	125.567.143	(10.499.260)	115.067.883
Kısa Vadeli Borçlanmalar	30.744.604	-	30.744.604		30.744.604
Ticari Borçlar	37.317.613	246.605	37.564.218	(173.712)	37.390.506
Çalışanlara Sağ. Fay.Kapsamında Borçlar	599.145	65.645	664.790	-	664.790
Çalışanlara Sağ. Fay.İlişkin Karşılıklar	1.049.252	149.335	1.198.587		1.198.587
Diğer Karşılıklar	535.000	-	535.000		535.000
Diğer Kısa Vadeli Yükümlülükler	979.814	9.076	988.890		988.890
Kısa Vadeli Borçlar Toplamı	71.225.428	470.661	71.696.089	(173.712)	71.522.377
Çalışanlara Sağ. Fay. İlişkin Karşılıklar	1.699.619	194.957	1.894.576	(1)	1.894.575
Uzun Vadeli Borçlar Toplamı	1.699.619	194.957	1.894.576	(1)	1.894.575
Ödenmiş Sermaye	40.000.000	4.000.000	44.000.000	(4.000.000)	40.000.000
Sermaye Olumlu Farkları	150.406	-	150.406		150.406
Hisse Senedi İhraç Primleri	6.233.176	-	6.233.176		6.233.176
Yeniden Değerleme Kazançları	167.072	-	167.072		167.072
Aktüeryal Kazanç ve Kayıplar	(561.649)	13.098	(548.551)	(13.098)	(561.649)
Kârdan Ayrılan Kısıtlanmış Yedekler	8.050.219	15.089	8.065.308	(15.089)	8.050.219
Geçmiş Yıl Kârları/Zararları	(2.209.735)	(426.975)	(2.636.710)	(6.297.360)	(8.934.070)
Net Dönem Kârı/Zararı	(3.274.951)	(179.272)	(3.454.223)		(3.454.223)
Ana Ortaklığa Ait Özkaynaklar Toplamı	48.554.538	3.421.940	51.976.478	(10.325.547)	41.650.931
Kaynaklar ve Özkaynaklar Toplamı	121.479.585	4.087.558	125.567.143	(10.499.260)	115.067.883



Global Menkul Değerler Anonim Şirketi ve Bağlı Ortaklıkları

30 Haziran 2016 Tarihinde Sona Eren Döneme Ait Konsolide Finansal Tablolara İlişkin Dipnotlar
(Tutarlar aksi belirtilmedikçe Türk Lirası ("TL") cinsinden ifade edilmiştir.)

30 Haziran 2016 tarihi itibarıyla bölümlerin kâr veya zarar tabloları aşağıda gösterilmiştir:

	Global Menkul	Global Portföy	Toplam	Eliminasyon	Konsolide
Hasilat	4.136.145.319	862.284	4.137.007.603	(1.238)	4.137.006.365
Satışların Maliyeti	(4.125.058.679)	-	(4.125.058.679)		(4.125.058.679)
Brüt Kâr/Zarar	11.086.640	862.284	11.948.924	(1.238)	11.947.686
Pazarlama ve Satış Giderleri	(1.335.596)	(32.297)	(1.367.893)	1.238	(1.366.655)
Genel Yönetim Giderleri	(16.220.624)	(1.223.881)	(17.444.505)	65.329	(17.379.176)
Esas Faaliyetlerden Diğer Gelirler	5.225.084	46	5.225.130	(65.329)	5.159.801
Esas Faaliyetlerden Diğer Giderler	(520.718)	(1.167)	(521.885)		(521.885)
Faaliyet Kârı/Zararı	(1.765.214)	(395.015)	(2.160.229)	-	(2.160.229)
Yatırım Faaliyetlerinden Gelirler	532.341	-	532.341	-	532.341
Finansman Gelirleri	655.247	215.789	871.036	-	871.036
Finansman Giderleri	(2.619.411)	(46)	(2.619.457)	-	(2.619.457)
Vergi Öncesi Kâr/Zarar	(3.197.037)	(179.272)	(3.376.309)	-	(3.376.309)
Dönem Vergi Gideri	(77.914)	-	(77.914)	-	(77.914)
Net Dönem Kârı/Zararı	(3.274.951)	(179.272)	(3.454.223)	-	(3.454.223)

4. NAKİT VE NAKİT BENZERLERİ

Nakit ve nakit benzerleri aşağıdaki gibidir:

	30 Haziran 2016	31 Aralık 2015
Kasa	35.900	24.863
- TL Kasası	34.314	21.998
- Yabancı Para Kasası	1.586	2.865
Bankalar	18.452.640	17.023.573
- Vadesiz mevduat - TL	7.912.305	8.573.486
- Vadesiz mevduat - YP	52.139	39.415
- Vadeli mevduat - TL	10.488.196	8.410.672
Ters Repo Alacakları	171.039	366.090
	18.659.579	17.414.526

30 Haziran 2016 tarihi itibarıyla, vadeli mevduat faiz oranları % 8.00 - % 11.55 aralığında ve vadeleri 3 aydan kısadır (31 Aralık 2015: %5,59 – 13,40 vadeler 3 aydan kısadır).

30 Haziran 2016 tarihi itibarıyla, bankalardan alınan teminat mektupları karşılığı bankalar mevduatı üzerinde 10.444.078 TL tutarında blokaj bulunmaktadır (31 Aralık 2015: 10.282.280 TL).



Global Menkul Değerler Anonim Şirketi ve Bağlı Ortaklıkları

30 Haziran 2016 Tarihinde Sona Eren Döneme Ait Konsolide Finansal Tablolara İlişkin Dipnotlar
(Tutarlar aksi belirtilmedikçe Türk Lirası ("TL") cinsinden ifade edilmiştir.)

5. FİNANSAL YATIRIMLAR

a) Finansal Yatırımlar – Kısa Vadeli

	30 Haziran 2016		31 Aralık 2015	
	Nominal Değeri	Kayıtlı Değeri	Nominal Değeri	Kayıtlı Değeri
Alım Satım Amaçlı Finansal Varlıklar				
Kamu Kesimi Tahvil ve Bonoları	427.219	435.866	632.321	639.004
Özel Sektör Tahvil ve Bonoları	-	-	5.550.000	5.550.000
Yatırım Fonları	-	10.000	-	10.000
Hisse Senetleri	-	237.353	-	237.642
		683.219		6.436.646

(*) Özel Sektör Tahvili

Global Holding A.Ş. Sermaye Piyasası Kurulu'nun 16.04.2015 tarihli ve 10/433 sayılı kararı ile 500.000.000.-TL nominal tutarda borçlanma aracı ihraç belgesi almıştır. Bu onay kapsamında ilk ihraç olarak, 5 Mayıs 2015 tarihinde 110.000.000.-TL nominal tutarda tahvil ihraç edilmiştir. İkinci ihraç olarak, 29 Aralık 2015 tarihinde 40.000.000.-TL nominal tutarda tahvil ihraç edilmiştir. Takasbank tarafından, 729 gün vadeli kuponlu tahvilin ISIN kodu TRSGLMDA1717 olarak belirlenmiştir.


Şirket, Global Holding'in ikinci ihracından nominal 5.550.000 TL tutarında tahvil satın almıştır.

Tahvile ilişkin bilgiler:

İhraç fiyatı	: 100 TL
Tahvilin türü	: Kuponlu tahvil
Vadesi	: 27.12.2017
Faiz ödeme	: Üç ayda bir kupon ödemeli
Anapara geri ödeme	: Anapara defaten vade sonunda
Faiz oranı	: Değişken faizli – Yıllık gösterge DİBS + % 4,50 ek faiz (1.kupon faizi % 3,7695 -91 günlük basit, % 15,993 yıllık bileşik, % 15,1194 yıllık basit)

b) Finansal Yatırımlar – Uzun Vadeli

	30 Haziran 2016		31 Aralık 2015	
	Nominal Değeri	Kayıtlı Değeri	Nominal Değeri	Kayıtlı Değeri
Satılmaya Hazır Finansal Varlıklar:				
BİAŞ Takas ve Saklama Bankası A.Ş.("Takasbank")	4.500.000	5.625.000	4.500.000	5.625.000
BİST A.Ş.		319.421		319.421
		5.944.421		5.944.421



Global Menkul Değerler Anonim Şirketi ve Bağlı Ortaklıkları

30 Haziran 2016 Tarihinde Sona Eren Döneme Ait Konsolide Finansal Tablolara İlişkin Dipnotlar
(Tutarlar aksi belirtilmedikçe Türk Lirası ("TL") cinsinden ifade edilmiştir.)

6. BORÇLANMALAR

	30 Haziran 2016	31 Aralık 2015
Borsa Para Piyasasına (BBP) Borçlar	28.800.000	35.000.000
Kısa Vadeli Banka Kredileri	1.600.000	2.200.000
Diğer Borçlanmalar	344.604	311.690
	30.744.604	37.511.690

30 Haziran 2016 tarihi itibarıyla, faiz aralığı borsa para piyasasına borçlar için % 11,65 -12,95 (31 Aralık 2015: %14,55-15,50)'dur.

30 Haziran 2016 tarihi itibarıyla, borsa para piyasasına borçlar için 32.525.000 TL (31 Aralık 2015: 38.525.000 TL) tutarında teminat mektubu verilmiştir.

30 Haziran 2016 tarihi itibarıyla, banka kredilerinin faiz oranı % 13,25-14,00 olup, vadesi 1 aydır (31 Aralık 2015: % 5,59-13,4 olup, vadesi 1 aydır).


7. TİCARİ ALACAKLAR VE BORÇLAR

a) Ticari Alacaklar

	30 Haziran 2016	31 Aralık 2015
Kredili Müşteriler	29.447.419	34.600.601
Vadeli İşlemler Müşteri Takas Alacakları	9.368.872	10.073.028
Borsa Para Piyasasından (BPP) Alacaklar	22.302.000	17.316.000
Ödünç Alınan Menkul Kıymetlerden Alacaklar	1.647.000	1.838.456
Şüpheli Ticari Alacaklar	1.387.161	1.316.097
Şüpheli Ticari Alacaklar Karşılığı	(1.387.161)	(1.316.097)
Müşterilerden Alacaklar	2.335.615	2.426.790
Diğer Ticari Alacaklar	206.275	119.332
İlişkili Olmayan Taraflardan Alacaklar	65.307.181	66.374.207
İlişkili Taraflardan Alacaklar (Not 26)	11.924.500	11.256.527
	77.231.681	77.630.734

30 Haziran 2016 ve 31 Aralık 2015 tarihlerinde sona eren hesap dönemlerinde şüpheli ticari alacaklar karşılığı hareketleri aşağıdaki gibidir:

	30 Haziran 2016	31 Aralık 2015
Dönem Başı Bakiyesi - 1 Ocak	1.316.097	1.238.373
Konsolidasyon Kapsamında Dahil Edilen	-	95.862
Dönem İçindeki Tahsilatlar	(6.742)	(18.138)
Dönem İçinde Ayrılan Karşılık	78.032	
Dönem Sonu Bakiyesi	1.387.387	1.316.097



Global Menkul Değerler Anonim Şirketi ve Bağlı Ortaklıkları

30 Haziran 2016 Tarihinde Sona Eren Döneme Ait Konsolide Finansal Tablolara İlişkin Dipnotlar
(Tutarlar aksi belirtilmedikçe Türk Lirası ("TL") cinsinden ifade edilmiştir.)

b) Ticari Borçlar

	<u>30 Haziran 2016</u>	<u>31 Aralık 2015</u>
Vadeli İşlemler Müşteri Takas Borçları	9.306.999	9.982.741
Borsa Para Piyasasına (BPP) borçlar	22.282.523	17.302.243
Repo İşlemlerinden Sağlanan Fonlar	1.647.000	1.842.126
Müşterilere Borçlar	3.360.311	2.188.156
Satıcılara Borçlar	753.571	1.166.745
İlişkili Olmayan Taraplara Borçlar	37.350.404	32.482.011
İlişkili Taraplara Ticari Borçlar (Dopnot 26)	40.102	158.602
	37.390.506	32.640.613

8. DİĞER ALACAKLAR VE BORÇLAR**a) Kısa Vadeli Diğer Alacaklar**

	<u>30 Haziran 2016</u>	<u>31 Aralık 2015</u>
Personelden Alacaklar	901.785	774.173
Diğer Kısa Vadeli Alacaklar	32.432	2.041.228
İlişkili Olmayan Taraplardan Diğer Alacaklar	934.217	2.815.401
İlişkili Taraplardan Diğer Alacaklar	-	-
	934.217	2.815.401


b) Uzun Vadeli Diğer Alacaklar

	<u>30 Haziran 2016</u>	<u>31 Aralık 2015</u>
Verilen Depozito ve Teminatlar	774.921	2.386.453
	774.921	2.386.453

Verilen depozito ve teminatlar, ViOP, BİAŞ, kira ve elektrik depozitolarından oluşmaktadır.

c) Kısa Vadeli Diğer Borçlar

	<u>30 Haziran 2016</u>	<u>31 Aralık 2015</u>
Ödenecek Vergi ve Harçlar	526.620	495.319
Kısa Vadeli Diğer Borçlar	21.675	22.976
İlişkili Olmayan Taraplara Diğer Borçlar	548.295	518.295
İlişkili Taraplara Diğer Borçlar (Dipnot 26)	-	4.547.706
	548.295	5.066.001



Global Menkul Değerler Anonim Şirketi ve Bağlı Ortaklıkları

30 Haziran 2016 Tarihinde Sona Eren Döneme Ait Konsolide Finansal Tablolara İlişkin Dipnotlar
(Tutarlar aksi belirtilmedikçe Türk Lirası ("TL") cinsinden ifade edilmiştir.)

9. PEŞİN ÖDENMİŞ GİDERLER VE ERTELENMİŞ GELİRLER**a) Peşin Ödenmiş Giderler**

	<u>30 Haziran 2016</u>	<u>31 Aralık 2015</u>
Gelecek Aylara Ait Giderler	1.317.642	1.935.998
	<u>1.317.642</u>	<u>1.935.998</u>

b) Ertelenmiş Gelirler

Bulunmamaktadır.

10. MADDİ DURAN VARLIKLAR

1 Ocak – 30 Haziran 2016 dönemine ilişkin maddi duran varlık hareketleri aşağıdaki gibidir:

	<u>31.12.2015</u>	<u>Girişler</u>	<u>Çıkışlar</u>	<u>30.06.2016</u>
<u>Maliyet Değeri</u>				
Makine Techizat	18.802.953	42.455	-	18.845.408
Araçlar	29.750	-	-	29.750
Demirbaşlar	10.924.951	-	-	10.924.951
Özel Maliyet	5.309.797	-	1.921.400	7.231.197
Toplam	35.067.451	42.455	1.921.400	37.031.306
<u>Birikmiş Amortismanlar</u>				
Makine Techizat	(18.329.525)	(125.216)	-	(18.454.741)
Araçlar	(29.750)	-	-	(29.750)
Demirbaşlar	(10.665.371)	(86.071)	-	(10.751.442)
Özel Maliyet	(5.145.934)	(48.336)	(1.055.590)	(6.249.860)
Toplam	(34.170.580)	(259.623)	(1.055.590)	(35.485.793)
Net Değer	896.871		865.810	1.545.513

Özel maliyetlere transfer, diğer maddi olmayan duran varlıklardaki özel maliyet bedelleri ve birikmiş amortismanın yeniden sınıflandırılmasından kaynaklanmıştır.

30 Haziran 2016 tarihi itibarıyla, maddi duran varlıklar üzerindeki toplam sigorta tutarı 15.362.800 TL'dir (31 Aralık 2015: 15.765.115 TL).

30 Haziran 2016 ve 31 Aralık 2015 tarihleri itibarıyla, maddi duran varlıklar üzerinde rehin bulunmamaktadır.



Global Menkul Değerler Anonim Şirketi ve Bağlı Ortaklıkları

30 Haziran 2016 Tarihinde Sona Eren Döneme Ait Konsolide Finansal Tablolara İlişkin Dipnotlar
(Tutarlar aksi belirtilmedikçe Türk Lirası ("TL") cinsinden ifade edilmiştir.)

31 Aralık 2015 tarihinde sona eren hesap döneminde maddi duran varlık hareketleri aşağıdaki gibidir:

<u>Maliyet Değeri</u>	<u>31.12.2014 Devir</u>	<u>Dönem İçi Girişler</u>	<u>Birleşme/ Konsolidasyon ile Devrolan (**)</u>	<u>Konsolidasyon Kapsamından Çıkanlar(*)</u>	<u>Çıkışlar/ Transferler (***)</u>	<u>31.12.2015 Bakiye</u>
Makine Techizat	21.570.164	101.173	606.555	(54.350)	(3.420.590)	18.802.952
Araçlar	66.433	-	-	-	(36.683)	29.750
Demirbaşlar	5.223.007	5.353	6.119.208	(513.095)	90.479	10.924.951
Özel Maliyet	5.862.011	193.350	1.751.084	(431.222)	(2.065.425)	5.309.798
Toplam	32.721.615	299.876	8.476.847	(998.668)	(5.432.219)	35.067.451
<u>Birikmiş Amortismanlar</u>						
Makine Techizat	(20.900.071)	(338.287)	(596.092)	54.350	3.450.574	(18.329.525)
Araçlar	(57.035)	(3.471)	-	-	30.758	(29.750)
Demirbaşlar	(5.202.240)	(14.105)	(5.826.427)	513.095	(135.695)	(10.665.371)
Özel Maliyet	(5.779.703)	(54.149)	(949.772)	431.222	1.206.468	(5.145.934)
Toplam	(31.939.049)	(410.012)	(7.372.291)	998.667	4.552.105	(34.170.580)
Net Değer	782.566		1.104.555	-	(880.113)	896.871

(*) 31.12.2014 tarihi itibarıyla konsolidasyona dahil edilen Global USA ve Global Kazakistan şirketleri 2015 yılında tasfiye edildiklerinden dolayı şirketlerin maddi duran varlıkları tablodan çıkartılmıştır.

(**) 2015 yılında Ezzacıbaşı Menkul Değerler A.Ş. ile birleşme sonucunda şirketten devrolan maddi duran varlıkları temsil etmektedir.

Ayrıca, 31.12.2015 tarihi itibarıyla konsolidasyona dahil edilen Global MD Portföy Yönetimi A.Ş.'nin maddi duran varlıkları temsil etmektedir.

(***) Çıkışlar ve transferler; maddi duran varlık ve maddi olmayan duran varlıklar içinde yeniden sınıflandırma ve çıkışları temsil etmektedir.



Global Menkul Değerler Anonim Şirketi ve Bağlı Ortaklıkları

30 Haziran 2016 Tarihinde Sona Eren Döneme Ait Konsolide Finansal Tablolara İlişkin Dipnotlar
(Tutarlar aksi belirtilmedikçe Türk Lirası ("TL") cinsinden ifade edilmiştir.)

11. MADDİ OLMAYAN DURAN VARLIKLAR

1 Ocak – 30 Haziran 2016 dönemine ilişkin maddi olmayan duran varlık hareketleri aşağıdaki gibidir:

	31.12.2015	Girişler	Transfer	30.06.2016
<u>Maliyet Değeri</u>				
Kuruluş ve Örgütlenme	478.590	-	-	478.590
Diğer Maddi Olmayan Duran Varlıklar	9.101.330	-	(1.921.400)	7.179.930
Haklar	6.116.010	188.306	31.860	6.336.176
Yapılmakta Olan Yatırımlar	31.860	42.405	(31.860)	42.405
Toplam	15.727.790	230.711	(1.921.400)	14.037.101
<u>Birikmiş Amortismanlar</u>				
Kuruluş ve Örgütlenme	(478.590)	(93.649)	-	(572.239)
Diğer Maddi Olmayan Duran Varlıklar	(7.885.395)	(177.405)	1.055.590	(7.007.210)
Haklar	(5.474.150)	(112.509)	-	(5.586.659)
Toplam	(13.838.135)	(383.563)	1.055.590	(13.166.108)
Net Değer	1.889.655			870.993

31 Aralık 2015 tarihinde sona eren hesap döneminde maddi olmayan duran varlıklar hareketleri aşağıdaki gibidir:

	31.12.2014	Girişler	Birleşme İle Devrolan	Çıkışlar/ Transferler	31.12.2015
<u>Maliyet Değeri</u>					
Kuruluş ve Örgütlenme	5.163.125	-	-	(4.684.535)	478.590
Diğer Maddi Olmayan Duran Varlıklar	-	-	4.018.306	5.083.024	9.101.330
Haklar	4.495.425	832.575	788.943	(932)	6.116.010
Yapılmakta Olan Yatırımlar	-	31.860	-	-	31.860
Toplam	9.658.550	864.435	4.807.249	397.557	15.727.790
<u>Birikmiş Amortismanlar</u>					
Kuruluş ve Örgütlenme	(5.163.125)	-	-	4.684.535	(478.590)
Diğer Maddi Olmayan Duran Varlıklar	-	-	(3.610.124)	(4.275.271)	(7.885.395)
Haklar	(4.471.789)	(133.197)	(783.064)	(86.101)	(5.474.151)
Toplam	(9.634.914)	(133.197)	(4.393.188)	323.163	(13.838.135)
Net Değer	23.636		414.061	720.720	1.889.655

(*) Eczacıbaşı Menkul Değerler A.Ş. ile 2015 yılında birleşmesi ile devrolan maddi olmayan duran varlıklarını temsil etmektedir.

(*) Eczacıbaşı Menkul Değerler A.Ş. ile 2015 yılında birleşmesi ile devrolan maddi olmayan duran varlıklarını temsil etmektedir.



Global Menkul Değerler Anonim Şirketi ve Bağlı Ortaklıkları

30 Haziran 2016 Tarihinde Sona Eren Döneme Ait Konsolide Finansal Tablolara İlişkin Dipnotlar
(Tutarlar aksi belirtilmedikçe Türk Lirası ("TL") cinsinden ifade edilmiştir.)

12. ŞEREFİYE

Şirket'in 30 Haziran 2016 ve 31 Aralık 2015 tarihleri itibarıyla şerefiyesi bulunmamaktadır.

13. KARŞILIKLAR, KOŞULLU VARLIK VE YÜKÜMLÜLÜKLER

(a) Borç karşılıkları

Bulunmamaktadır (31 Aralık 2015: Bulunmamaktadır).

(b) Şirket aleyhine açılmış olan iş davaların toplam tutarı 535.000 TL olup, 30 Haziran 2016 tarihi itibarıyla dava gider karşılığı ayrılmıştır. (31 Aralık 2015: 480.000 TL).

14. TAAHHÜTLER

30 Haziran 2016 ve 31 Aralık 2015 tarihleri itibarıyla, Global Menkul tarafından verilen teminat, rehin ve ipotek ("TRİ") pozisyonuna ilişkin tabloları aşağıdaki gibidir:

Global Menkul tarafından verilen TRİ'ler	30 Haziran 2016	31 Aralık 2015
A. Kendi Tüzel Kişiliği Adına Vermiş Olduğu TRİ'lerin Toplam Tutarı	42.186.226	50.783.048
B. Tam Konsolidasyon Kapsamına Dahil Edilen Ortaklıklar Lehine Vermiş Olduğu TRİ'lerin Toplam Tutarı	-	-
C. Olağan Ticari Faaliyetlerinin Yürütülmesi Amacıyla Diğer 3. Kişilerin Borcunu Temin Amacıyla Vermiş Olduğu TRİ'lerin Toplam Tutarı	-	-
D. Diğer Verilen TRİ'lerin Toplam Tutarı	-	-
i. Ana Ortak Lehine Vermiş Olduğu TRİ'lerin Toplam Tutarı	-	-
ii. B ve C Maddeleri Kapsamına Girmeyen Diğer Grup Şirketleri Lehine Vermiş Olduğu TRİ'lerin Toplam Tutarı	-	-
iii. C Maddesi Kapsamına Girmeyen 3. kişiler Lehine Vermiş Olduğu TRİ'lerin Toplam Tutarı	-	-
	42.186.226	50.783.048

30 Haziran 2016 itibarıyla, Global Menkul'ün vermiş olduğu diğer TRİ'lerin Şirket'in özkaynaklarına oranı %100'dür.

30 Haziran 2016 ve 31 Aralık 2015 tarihleri itibarıyla, Şirket'in taahhütleri aşağıdaki gibidir:

Müşteri Teminatları:	30 Haziran 2016	31 Aralık 2015
ViOP	9.306.999	9.982.741
	9.306.999	9.982.741



Global Menkul Değerler Anonim Şirketi ve Bağlı Ortaklıkları

30 Haziran 2016 Tarihinde Sona Eren Döneme Ait Konsolide Finansal Tablolara İlişkin Dipnotlar
(Tutarlar aksi belirtilmedikçe Türk Lirası ("TL") cinsinden ifade edilmiştir.)

	30 Haziran 2016	31 Aralık 2015
Verilen Teminat Mektupları:		
Takasbank	32.525.000	38.525.000
BİAŞ	9.350.000	11.800.000
SPK'ya Blokaj İçin Verilen Teminat	311.226	561.532
Toplam Verilen Teminat Mektupları	42.186.226	50.886.532

30 Haziran 2016 ve 31 Aralık 2015 tarihleri itibarıyla verilen teminat mektupları VİOP, BİAŞ ve Takasbank'a sırasıyla VİOP'da işlem yapabilme teminatı, pay piyasası ve tahvil ve bono piyasası işlem yapabilme limiti ve Borsa Para Piyasası kredi teminatı, garanti fonu teminatı ve SPK aracı kurum blokajı olarak verilmiştir. Ayrıca, Not 5'de açıklanan menkul kıymetler rehin ve teminat olarak verilmiştir.

Müşteri teminatları TRİ tablosuna dahil edilmemiştir.

15. ÇALIŞANLARA SAĞLANAN FAYDALARA İLİŞKİN BORÇLAR VE KARŞILIKLAR

a) Çalışanlara Sağlanan Faydalar Kapsamında Borçlar


	30 Haziran 2016	31 Aralık 2015
Personel Borçlar	1.429	55.109
Ödenecek Vergi ve Fonlar	330.852	456.192
Ödenecek Sosyal Güvenlik Kesintileri	332.509	277.567
	664.790	788.868

b) Çalışanlara Sağlanan Faydalara İlişkin Karşılıklar – Kısa Vadeli

	30 Haziran 2016	31 Aralık 2015
Yıllık Ücretli İzin Karşılığı	1.074.116	1.288.766
Prim ve Diğer Karşılıklar	124.471	99.651
	1.198.587	1.388.417

Personel izin karşılıkları

Türkiye'de geçerli iş kanununa göre Şirket, iş sözleşmesinin, herhangi bir nedenle sona ermesi halinde çalışanların hak kazanıp da kullanmadığı yıllık izin sürelerine ait ücreti, sözleşmenin sona erdiği tarihteki ücreti üzerinden kendisine veya hak sahiplerine ödemekle yükümlüdür.



Global Menkul Değerler Anonim Şirketi ve Bağlı Ortaklıkları

30 Haziran 2016 Tarihinde Sona Eren Döneme Ait Konsolide Finansal Tablolara İlişkin Dipnotlar
(Tutarlar aksi belirtilmedikçe Türk Lirası ("TL") cinsinden ifade edilmiştir.)

30 Haziran 2016 ve 31 Aralık 2015 tarihlerinde sona eren hesap dönemlerinde personel izin karşılığının hareketleri aşağıdaki gibidir:

	<u>30 Haziran 2016</u>	<u>31 Aralık 2015</u>
Dönem Başı Bakiyesi	1.288.766	505.540
Birleşme ile Devir Gelen		822.293
Dönem İçi Artış ve Azalışlar	(214.650)	-
Dönem İçi Ödemeler	-	(39.067)
Dönem Sonu Bakiyesi	1.074.116	1.288.766

c) Çalışanlara Sağlanan Faydalara İlişkin Karşılıklar

	<u>30 Haziran 2016</u>	<u>31 Aralık 2015</u>
Kıdem Tazminatı Karşılığı	1.894.575	1.600.350
Kıdem Tazminatı Karşılığı	1.894.575	1.600.350


Kıdem tazminatı karşılığı

Yürürlükteki kanunlara göre Grup, emeklilik dolayısıyla veya istifa ve İş Kanunu'nda belirtilen davranışlar dışındaki sebeplerle istihdamı sona eren çalışanlara belirli bir toplu ödeme yapmakla yükümlüdür. Bu yükümlülük çalışılan her yıl için, 30 Haziran 2016 tarihi itibarıyla, azami 4.092,53 TL (31 Aralık 2015: 3.828,37 TL) olmak üzere, 30 günlük toplam brüt ücret ve diğer haklar esas alınarak hesaplanmaktadır. Toplam yükümlülük hesaplanırken kullanılan temel varsayım hizmet sağlanan her yıl için azami yükümlülüğün enflasyon oranında her altı ayda bir artması olarak kabul edilmiştir.

TMS 19 "Çalışanlara sağlanan faydalar", işletmenin mevcut emeklilik planlarına bağlı yükümlülüğünü tahmin etmekte aktüeryel değerlendirme metodları kullanılmasını gerekli kılar. Kıdem tazminat karşılığı, tüm çalışanların emeklilikleri dolayısıyla ileride doğacak yükümlülük tutarlarının net bugünkü değerine göre hesaplanmış ve ilişikteki konsolide finansal tablolarda yansıtılmıştır.

30 Haziran 2016 ve 31 Aralık 2015 tarihlerinde sona eren hesap dönemlerinde kıdem tazminatı karşılığının hareketleri aşağıdaki gibidir:

	<u>30 Haziran 2016</u>	<u>31 Aralık 2015</u>
Dönem Başı Bakiyesi	1.600.350	761.477
Birleşme ile Devrolan Bakiye	-	738.329
Konsolidasyon Kapsamında Dahil Edilen	-	145.982
Dönem İçinde Ayrılan Karşılık	294.225	135.449
Dönem İçinde Ödenen	-	(1.203.852)
Faiz Maliyeti	144.676	176.227
Aktüeryal Kazanç Kayıp	(144.676)	846.738
Dönem Sonu Bakiyesi	1.894.575	1.600.350



Global Menkul Değerler Anonim Şirketi ve Bağlı Ortaklıkları

30 Haziran 2016 Tarihinde Sona Eren Döneme Ait Konsolide Finansal Tablolara İlişkin Dipnotlar
(Tutarlar aksi belirtilmedikçe Türk Lirası ("TL") cinsinden ifade edilmiştir.)

16. ÖZKAYNAK YÖNTEMİYLE DEĞERLENEN YATIRIMLAR**a) Özkaynak Yöntemiyle Değerlenen Yatırımlar****IEG Global Kurumsal Finansman A.Ş.**

IEG Global Kurumsal Finansman A.Ş., 17 Mayıs 2011 tarihinde Şirket ile kurumsal finansman alanında Avrupa'nın önde gelen şirketlerinden birisi olan IEG (Deutschland) GmbH tarafından %50-%50 ortaklık yapısıyla kurulmuştur. IEG Global Kurumsal Finansman A.Ş.'nin sermayesi 50.000 TL'dir.

	<u>30 Haziran 2016</u>	<u>31 Aralık 2015</u>
IEG Kurumsal Finansman Danışmanlık A.Ş.	24.998	24.998
	<u>24.998</u>	<u>24.998</u>

b) Özkaynak Yöntemiyle Değerlenen Yatırımlardan Yükümlülükler

IEG Global Kurumsal Finansman A.Ş. özkaynak yöntemiyle değerlendirilmiştir. 30 Haziran 2016 tarihi itibarıyla, IEG Global Kurumsal Finansman'ın öz kaynakları 881.189 TL tutarında negatif bakiye vermektedir. Global Menkul'ün IEG Global Kurumsal Finansman'ın faaliyetlerini yürütmesi için gerekli olan harcamalara kaynak sağlaması sebebiyle, Şirket'in %50 ortaklık payına düşen 440.595 TL (31 Aralık 2015 – 396.161 TL) tutarında içerisinde borç muhasebeleştirilmiştir.

Özkaynak yöntemiyle muhasebeleştirilen yatırımlara ilişkin yükümlülüklerin dönem içi hareketleri aşağıdaki gibidir:

	<u>30 Haziran 2016</u>	<u>31 Aralık 2015</u>
Başlangıç Bakiyesi	396.161	1.161.453
Cari Dönem Gider / (Gelir) Payı	44.434	(765.292)
Kapanış Bakiyesi	<u>440.595</u>	<u>396.161</u>

30 Haziran 2016 ve 31 Aralık 2015 tarihleri itibarıyla, IEG Global Kurumsal Finansman'ın varlıklar, yükümlülükler ve özkaynak toplamları ile özet kâr veya zarar tabloları aşağıdaki gibidir:

	<u>30 Haziran 2016</u>	<u>31 Aralık 2015</u>
Toplam Varlıklar	713.262	744.001
Toplam Yükümlülükler	(1.594.451)	(1.536.323)
Net Varlıklar	<u>(881.189)</u>	<u>(792.322)</u>
Gelirler	26.669	2.201.249
Giderler	(115.536)	(670.665)
Kâr / Zarar	<u>(88.867)</u>	<u>1.530.584</u>


17. DİĞER VARLIKLAR VE YÜKÜMLÜLÜKLER**a) Diğer Dönen Varlıklar**

Personel Avansları
Diğer Dönen Varlıklar

30 Haziran 2016 31 Aralık 2015

2.971
2.971

-



Global Menkul Değerler Anonim Şirketi ve Bağlı Ortaklıkları

30 Haziran 2016 Tarihinde Sona Eren Döneme Ait Konsolide Finansal Tablolara İlişkin Dipnotlar
(Tutarlar aksi belirtilmedikçe Türk Lirası ("TL") cinsinden ifade edilmiştir.)

18. ÖZKAYNAKLAR

a) Sermaye

30 Haziran 2016 tarihi itibarıyla, Şirket'in kayıtlı sermayesi 40.000.000 TL'dir (31 Aralık 2015: 40.000.000 TL). 30 Haziran 2016 tarihi itibarıyla, sermaye, ihraç edilmiş ve her biri 1 TL nominal değerde 40.000.000 adet hisseden meydana gelmiştir (31 Aralık 2015: her biri 1 TL nominal değerde 40.000.000 adet hisseden meydana gelmiştir).

b) Sermaye Enflasyon Düzeltmesi Farkı

Şirket ortakları tarafından yapılan toplam sermaye artırımları Tebliğ XI-29 uyarınca 31 Aralık 2004 tarihine kadar süregelen enflasyonun etkisini yansıtacak şekilde düzeltildiğinde, 150.406 TL (31 Aralık 2015: 150.406 TL) tutarında sermaye enflasyon düzeltmesi farkı oluşmaktadır.

c) Hisse Senedi İhraç Primleri

Şirket sermayesinin %25'ine tekabül eden 10.000.000 TL nominal değerli hisse senetlerinin 29 Haziran 2011 tarihinde 1 TL nominal değerli beher hisse senedi başına 1.65 TL fiyat ile halka arzı gerçekleştirilmiş olup, 6.500.000 TL "Hisse senedi ihraç primleri" olarak özkaynaklara kaydedilmiştir. Halka arz nedeniyle katlanılan 266.824 TL tutarındaki giderler, özkaynaklar altındaki hisse senetleri ihraç primlerinden düşülerek gösterilmiştir.

d) Yeniden Değerleme Kazanç Kayıpları


30 Haziran 2016 değişimler özkaynaklar altında yeniden değerlendirme kazanç kayıpları hesabında muhasebeleştirilmektedir.

	30 Haziran 2015	31 Aralık 2015
Başlangıç bakiyesi	167.072	167.072
Dönem içindeki azalış	-	-
Kapanış bakiyesi	167.072	167.072

e) Tanımlanmış Fayda Planları Ölçüm Kazanç ve Kayıpları

TMS-19 "Çalışanlara Sağlanan Faydalar" standardındaki değişikliklerle birlikte kıdem tazminatı karşılığının hesaplanmasında dikkate alınan aktüeryal kayıp kazançların kâr veya zarar tablosunda muhasebeleştirilmesine izin vermemektedir. Aktüeryal varsayımların değişmesi sonucu oluşan kayıp ve kazançlar özkaynaklar içerisinde "Aktüeryal Kazanç/(Kayıp)" hesabında muhasebeleştirilmiştir. Kıdem tazminatı karşılığı aktüeryal kayıp/kazanç fonu kâr veya zararda yeniden sınıflandırılmayacak niteliktedir.

	30 Haziran 2016	31 Aralık 2015
Dönem Başı - Açılış Bakiyesi	(677.390)	-
Döneme İlişkin Aktüeryal Kazanç/Kayıp	144.676	(846.738)
Ertelenmiş Vergi Etkisi	(28.935)	169.348
Dönem Sonu Bakiyesi	(561.649)	(677.390)



Global Menkul Değerler Anonim Şirketi ve Bağlı Ortaklıkları

30 Haziran 2016 Tarihinde Sona Eren Döneme Ait Konsolide Finansal Tablolara İlişkin Dipnotlar
(Tutarlar aksi belirtilmedikçe Türk Lirası ("TL") cinsinden ifade edilmiştir.)

f) Kardan Ayrılan Kısıtlanmış Yedekler

	<u>30 Haziran 2016</u>	<u>31 Aralık 2015</u>
Yasal Yedek Akçeler	6.003.191	6.003.191
İştirak Satış Kazancı	2.047.028	2.047.028
	<u>8.050.219</u>	<u>8.050.219</u>


Yasal Yedek Akçeler

Türk Ticaret Kanunu'na göre yasal yedek akçeler; birinci ve ikinci tertip yasal yedek akçelerden oluşmaktadır. Birinci tertip yasal yedek akçeler, Şirket sermayesinin % 20'sine ulaşıncaya kadar, kanuni dönem karının % 5'i oranında ayrılmaktadır. İkinci tertip yasal yedek akçeler, şirket sermayesinin % 5'ini aşan tüm kar payı dağıtımlarının %10'u oranında ayrılmaktadır. Birinci ve ikinci yasal yedek akçeler, toplam sermayenin % 50'sini aşmadığı sürece dağıtılamazlar; ancak ihtiyari yedek akçelerin tükenmesi halinde zararların karşılanmasında kullanılabilirler.

19. HASILAT VE SATIŞLARIN MALİYETİ

	<u>01 Ocak - 30 Haziran 2016</u>	<u>01 Nisan - 30 Haziran 2016</u>	<u>01 Ocak - 30 Haziran 2015</u>	<u>01 Nisan - 30 Haziran 2015</u>
Satış Gelirleri				
Devlet Tahvili Satışları	4.125.058.679	2.129.465.876	4.816.944.644	2.404.387.004
Hisse Senedi Satışları	-	-	30.379.913	27.364.917
	<u>4.125.058.679</u>	<u>2.129.465.876</u>	<u>4.847.324.557</u>	<u>2.431.751.921</u>
Hizmet Gelirleri				
Komisyon Gelirler	9.172.712	4.648.041	8.322.756	4.202.309
Müşteri Kredi Faiz Gelirleri (*)		-	3.939.743	1.917.879
Portföy Yönetim Gelirleri	878.075	415.808	330.399	269.661
Kurumsal Finansman Gelirleri	371.070	368.000	211.677	23.763
Diğer Hizmet Gelirleri	1.901.441	781.368	478.710	108.410
Müşterilere Komisyon İadeleri	(375.612)	(206.737)	(579.544)	(255.886)
Hizmet gelirleri, net	<u>11.947.686</u>	<u>6.006.480</u>	<u>12.703.741</u>	<u>6.266.136</u>
Hasılat, net	<u>4.137.006.365</u>	<u>2.135.472.356</u>	<u>4.860.028.298</u>	<u>2.438.018.057</u>
Satışların Maliyeti	(4.125.058.679)	(2.129.465.876)	(4.846.842.418)	(2.431.505.924)
Brüt Kâr	<u>11.947.686</u>	<u>6.006.480</u>	<u>13.185.880</u>	<u>6.512.133</u>

(*) Müşteri kredi ve temerrüt faiz gelirleri 30 Haziran 2016 tarihinde Esas Faaliyetlerden Diğer Gelirlerde sınıflandırılmıştır.



Global Menkul Değerler Anonim Şirketi ve Bağlı Ortaklıkları

30 Haziran 2016 Tarihinde Sona Eren Döneme Ait Konsolide Finansal Tablolara İlişkin Dipnotlar
(Tutarlar aksi belirtilmedikçe Türk Lirası ("TL") cinsinden ifade edilmiştir.)

20. PAZARLAMA VE SATIŞ GİDERLERİ VE GENEL YÖNETİM GİDERLERİ**a) Pazarlama ve Satış Giderleri**

	01 Ocak - 30 Haziran 2016	01 Nisan - 30 Haziran 2016	01 Ocak - 30 Haziran 2015	01 Nisan - 30 Haziran 2015
İMKB Borsa Payı	(782.039)	(396.981)	(567.589)	(277.560)
VİOP Komisyon Giderleri	(301.758)	(126.485)	(262.954)	(141.720)
Temsil ve Ağırlama Giderleri	(120.319)	(43.437)	(167.538)	(116.270)
BİAŞ Takas Saklama Giderleri	(117.586)	(48.860)	(35.136)	(17.514)
Diğer Pazarlama ve Satış Giderleri	(44.953)	(41.534)	(127.435)	(123.217)
	(1.366.655)	(657.297)	(1.160.652)	(676.281)

b) Genel Yönetim Giderleri

	01 Ocak - 30 Haziran 2016	01 Nisan - 30 Haziran 2016	01 Ocak - 30 Haziran 2015	01 Nisan - 30 Haziran 2015
Personel Giderleri	(11.006.586)	(5.274.241)	(8.865.013)	(4.864.633)
Kira Giderleri	(1.020.505)	(443.579)	(1.073.347)	(617.000)
Bilgi İşlem Giderleri	(1.468.065)	(585.053)	(904.453)	(529.025)
Haberleşme Giderleri	(321.970)	(123.831)	(440.839)	(234.343)
Danışmanlık Giderleri	(252.647)	(72.070)	(140.045)	(81.944)
Amortisman ve İtfa Payları	(630.860)	(510.434)	(290.490)	(168.052)
Taşıt Aracı Giderleri	(260.370)	(127.326)	(273.190)	(173.189)
Bina Yönetim Giderleri	(344.422)	(149.960)	(266.804)	(162.990)
Vergi, Resim ve Harçlar	(176.139)	247.878	(429.095)	(92.030)
Seyahat Giderleri	(115.507)	(19.701)	(98.633)	(58.315)
Kırtasiye Giderleri	(43.222)	(21.996)	(51.924)	(28.778)
Diğer Genel Yönetim Giderleri	(1.737.562)	(1.201.444)	(1.300.224)	(821.275)
Toplam	(17.377.855)	(8.281.757)	(14.134.057)	(7.831.574)

c) Niteliklerine Göre Giderler

	01 Ocak - 30 Haziran 2016	01 Nisan - 30 Haziran 2016	01 Ocak - 30 Haziran 2015	01 Nisan - 30 Haziran 2015
Personel Giderleri	(11.006.586)	(5.274.241)	(8.865.013)	(4.864.633)
Amortisman Giderleri	(630.860)	(510.434)	(290.490)	(168.052)



Global Menkul Değerler Anonim Şirketi ve Bağlı Ortaklıkları

30 Haziran 2016 Tarihinde Sona Eren Döneme Ait Konsolide Finansal Tablolara İlişkin Dipnotlar
(Tutarlar aksi belirtilmedikçe Türk Lirası ("TL") cinsinden ifade edilmiştir.)

21. DİĞER FAALİYET GELİRLERİ VE GİDERLERİ**a) Esas Faaliyetlerden Diğer Gelirler**

	01 Ocak - 30 Haziran 2016	01 Nisan - 30 Haziran 2016	01 Ocak - 30 Haziran 2015	01 Nisan - 30 Haziran 2015
Müşteri Kredi Faiz Gelirleri	4.063.874	2.017.377	-	-
Temerrüt Faiz Gelirleri	240.237	119.816	-	-
İlişkili Taraflardan Faiz Gelirleri	88.443	50.727	-	-
Danışmanlık Gelirleri	-	-	222.654	40.413
Banka Promosyon Gelirleri	170.000	-	-	-
Hava Parası Gelirleri	350.000	-	-	-
Konusu Kalmayan Karşılıklar	6.581	6.581	65.116	65.116
Diğer Gelirler	240.666	82.645	872.520	660.651
	5.159.801	2.277.146	1.160.290	766.180


(*) Müşteri kredi ve temerrüt faiz gelirleri 30 Haziran 2015 tarihinde Hasılat içinde sınıflandırılmıştır.

b) Esas Faaliyetlerden Diğer Giderler

	01 Ocak - 30 Haziran 2016	01 Nisan - 30 Haziran 2016	01 Ocak - 30 Haziran 2015	01 Nisan - 30 Haziran 2015
Şüpheli Alacak Karşılık Giderleri	(78.032)	(78.032)	-	-
Dava Gider Karşılık Giderleri	(55.000)	(55.000)	-	-
Portföy İşletim Zararları	(274.013)	(274.013)	-	-
Diğer	(114.840)	1.114	(182.804)	(175.744)
	(521.885)	(405.931)	(182.804)	(175.744)

22. YATIRIM FAALİYETLERİNDEN GELİRLER

	01 Ocak - 30 Haziran 2016	01 Nisan - 30 Haziran 2016	01 Ocak - 30 Haziran 2015	01 Nisan - 30 Haziran 2015
Temettü Gelirleri	576.775	576.775	453.080	451.394
Diğer	-	-	16.478	(18.470)
	576.775	576.775	469.558	432.924



Global Menkul Değerler Anonim Şirketi ve Bağlı Ortaklıkları

30 Haziran 2016 Tarihinde Sona Eren Döneme Ait Konsolide Finansal Tablolara İlişkin Dipnotlar
(Tutarlar aksi belirtilmedikçe Türk Lirası ("TL") cinsinden ifade edilmiştir.)

23. FİNANSMAN GELİRLERİ/ GİDERLERİ

a) Finansman Gelirleri

	01 Ocak - 30 Haziran 2016	01 Nisan - 30 Haziran 2016	01 Ocak - 30 Haziran 2015	01 Nisan - 30 Haziran 2015
Faiz Gelirleri	871.036	395.139	1.223.345	698.987
Kur Farkı Gelirleri	-	-	46.594	2.795
	871.036	395.139	1.269.939	701.782

b) Finansman Giderleri

	01 Ocak - 30 Haziran 2016	01 Nisan - 30 Haziran 2016	01 Ocak - 30 Haziran 2015	01 Nisan - 30 Haziran 2015
Kredi Faiz Giderleri	(2.123.283)	(1.053.499)	(1.785.980)	(1.060.581)
Teminat Mektubu Komisyon Giderleri	(208.017)	(135.358)	(140.661)	(20.221)
Kıdem Tazminatı Faiz Maliyeti	(144.676)	22.297	-	-
Kur Farkı Giderleri	(95.281)	(2.709)	(26.380)	(6.117)
Diğer Finansman Giderleri	(48.200)	(25.177)	-	-
	(2.619.457)	(1.194.446)	(1.953.021)	(1.086.919)

24. VERGİLER

Türkiye'de 21 Haziran 2006 tarih ve 26205 sayılı Resmi Gazete'de yayımlanarak yürürlüğe giren 5520 Sayılı Kurumlar Vergisi Kanunu'nun 32'inci maddesine göre 1 Ocak 2006 tarihinden itibaren kurum kazançları %20 oranında kurumlar vergisine tabidir.

Kurumlar vergisine ek olarak, dağıtılması durumunda kar payı elde eden ve bu kar paylarını kurum kazancına dahil ederek beyan eden tam mükellef kurumlara ve yabancı şirketlerin Türkiye'deki şubelerine dağıtılanlar hariç olmak üzere kar payları üzerinden ayrıca gelir vergisi stopajı hesaplanması gerekmektedir.

Gelir vergisi stopajı oranı, 22 Temmuz 2006 tarihinden itibaren, 2006/10731 sayılı Bakanlar Kurulu Kararı ile %15 olarak uygulanmaktadır. Dağıtılmayıp sermayeye ilave edilen kar payları gelir vergisi stopajına tabi değildir. Türk vergi sistemine göre, oluşmuş zararlar ileriki senelerde oluşabilecek vergiye tabi karları netleştirmek amacı ile yalnızca 5 yıl ileriye taşınabilirler.

Türkiye'de vergi değerlendirmesiyle ilgili kesin bir mutabakat prosedürü bulunmamaktadır. Şirketler ilgili yılın hesap kapama tarihini takip eden dört ay içerisinde vergi beyannamelerini hazırlamaktadır. Vergi Dairesi tarafından bu beyannameler ve buna baz olan muhasebe kayıtları 5 yıl içerisinde incelenerek değiştirilebilir.



Global Menkul Değerler Anonim Şirketi ve Bağlı Ortaklıkları

30 Haziran 2016 Tarihinde Sona Eren Döneme Ait Konsolide Finansal Tablolara İlişkin Dipnotlar
(Tutarlar aksi belirtilmedikçe Türk Lirası ("TL") cinsinden ifade edilmiştir.)

Ertelenmiş vergi yükümlülüğü veya varlığı, varlıkların ve borçların finansal tablolarda gösterilen değerleri ile yasal vergi matrahı hesabında dikkate alınan tutarları arasındaki geçici farklılıkların bilanço yöntemine göre vergi etkilerinin hesaplanmasıyla belirlenmektedir. Ertelenmiş vergi yükümlülüğü veya varlığı, söz konusu geçici farklılıkların ortadan kalkacağı ilerideki dönemlerde geçerli olacağı tahmin edilen vergi oranları dikkate alınarak ilişikteki konsolide finansal tablolara yansıtılmaktadır.

30 Haziran 2016 tarihi itibarıyla, kurumlar vergisi karşılığı ile peşin ödenen stopaj netleştirildikten sonra kalan tutar peşin ödenen vergiler hesabında bulunmaktadır.

a) Finansal Durum Tablosu (Bilanço) Vergi Karşılığı

	30 Haziran 2016	31 Aralık 2015
Dönem Kârı Vergi Yükümlülüğü	-	-
Cari Dönem Vergisiyle İlgili Varlıklar	(237.967)	(527.244)
	(237.967)	(527.244)


b) Kâr veya Zarar Tablosu Vergi Gideri

	01 Ocak - 30 Haziran 2016	01 Nisan - 30 Haziran 2016	01 Ocak - 30 Haziran 2015	01 Nisan - 30 Haziran 2015
Dönem Vergi Gideri	-	-	-	-
Ertelenmiş Vergi Geliri/ Gideri	(77.914)	(29.276)	70.813	28.263
Sürdürülen Faaliyetler Vergi Gideri	(77.914)	(29.276)	70.813	28.263

c) Ertelenmiş Vergi

30 Haziran 2016 ve 31 Aralık 2015 tarihleri itibarıyla, ertelenmiş vergi varlıkları ve borçlarını doğuran kalemler aşağıdaki gibidir:

	30 Haziran 2016		31 Aralık 2015	
	Geçici Farklar	Ertelenmiş Vergi	Geçici Farklar	Ertelenmiş Vergi
Ertelenmiş Vergi Varlıkları:				
Kıdem Tazminatı Karşılığı	1.699.619	339.924	1.454.368	290.874
Personel Yıllık İzin Karşılıkları	924.782	184.956	1.803.707	360.741
Dava Gider Karşılığı	535.000	107.000	480.000	96.000
Mali Zararlar (*)	30.613.663	6.122.733	30.613.663	6.122.733
Özkaynak Yöntemiyle Değerlenen Yatırımların Zararları	440.595	88.119	396.165	79.233
Toplam Ertelenmiş Vergi Varlığı	34.213.659	6.842.732	34.747.903	6.949.581
Ertelenmiş Vergi Yükümlülüğü:				
Net Ertelenmiş Vergi Varlığı		6.842.732		6.949.581



Global Menkul Değerler Anonim Şirketi ve Bağlı Ortaklıkları

30 Haziran 2016 Tarihinde Sona Eren Döneme Ait Konsolide Finansal Tablolara İlişkin Dipnotlar
(Tutarlar aksi belirtilmedikçe Türk Lirası ("TL") cinsinden ifade edilmiştir.)

30 Haziran 2016 ve 31 Aralık 2015 tarihlerinde sona eren dönemlere ait ertelenmiş vergi varlığı hareket tablosu aşağıdaki gibidir:

	30 Haziran 2016	31 Aralık 2015
Dönem Başı Açılış Bakiyesi	6.949.581	264.313
Birleşme Kapsamında Dahil Edilen	-	4.697.537
Özkaynaklara Yansıtılan Ertelenmiş Vergi	(28.935)	169.348
Ertelenmiş Vergi Geliri/(Gideri)	(77.914)	1.818.383
Dönem Sonu - Bakiye	6.842.732	6.949.581


(* Mali Zararlar

Şirketin geçmiş yıllardan devrolan mali zararları 5 yıl içinde vergilendirilebilir bir kazancın oluşması halinde vergi matrahından düşülecektir. Aşağıda 30 Haziran 2016 tarihi itibarıyla mali zararların tutarları ve ertelenmiş vergileri gösterilmiştir:

	Mali Zarar	Ertelenmiş Vergi
2012 Yılı (2017 yılına kadar kullanılabilir)	7.027.560	1.405.512
2013 Yılı (2018 yılına kadar kullanılabilir)	3.193.907	638.781
2014 Yılı (2019 yılına kadar kullanılabilir)	6.840.788	1.368.158
2015 Yılı (2020 yılına kadar kullanılabilir)	13.551.408	2.710.282
	30.613.663	6.122.733

25. HİSSE BAŞINA KAZANÇ

	01 Ocak - 30 Haziran 2016	01 Nisan - 30 Haziran 2016	01 Ocak - 30 Haziran 2015	01 Nisan - 30 Haziran 2015
Net Dönem Zararı	(3.454.223)	(1.328.119)	(542.108)	(1.353.237)
Ağırlıklı Ortalama Hisse Sayısı	40.000.000	40.000.000	40.000.001	40.000.002
Hisse Başına Kazanç / Kayıp (TL)	(0,09)	(0,03)	(0,01)	(0,03)



Global Menkul Değerler Anonim Şirketi ve Bağlı Ortaklıkları

30 Haziran 2016 Tarihinde Sona Eren Döneme Ait Konsolide Finansal Tablolara İlişkin Dipnotlar
(Tutarlar aksi belirtilmedikçe Türk Lirası ("TL") cinsinden ifade edilmiştir.)

26. İLİŞKİLİ TARAF AÇIKLAMALARI

a) İlişkili Taraflardan Ticari Alacaklar


	30 Haziran 2016	31 Aralık 2015
Global Yatırım Holding A.Ş.	9.408	-
Turkcom Turizm İnşaat Gıda Yatırımlar AŞ	10.438.357	9.924.370
Ege Liman İşletmeleri A.Ş.	9.509	2.129
Global Liman İşletmeleri A.Ş.	54.931	34.371
IEG Eurasia Finansal Dan. Hiz. Ltd. Şti.	9.820	5.436
IEG Global Kurumsal Finansman Danışmanlık A.Ş.	796.855	822.684
Naturel Gaz A.Ş.	186.868	145.073
Straton Maden Yatırımları ve İşletmeciliği A.Ş.	20.606	14.653
Mavibayrak Enerji Üretim A.Ş.	23.156	186
Tres Enerji Hizmetleri San. Ve Tic. A.Ş.	40.238	34.129
Pera Gayrimenkul Yatırım Ortaklığı A.Ş.	231.681	242.005
Global MD Portföy Yatırım Fonları	90.739	29.501
Diğer	12.332	1.990
	11.924.500	11.256.527

b) İlişkili Taraflara Ticari Borçlar

	30 Haziran 2016	31 Aralık 2015
Global Yatırım Holding A.Ş.	-	107.599
Global Sigorta Aracılık Hizmetleri AŞ	40.102	51.003
	40.102	158.602

c) İlişkili Taraflara Diğer Borçlar

	30 Haziran 2016	31 Aralık 2015
Global Yatırım Holding A.Ş.	-	4.547.706
	-	4.547.706



Global Menkul Değerler Anonim Şirketi ve Bağlı Ortaklıkları

30 Haziran 2016 Tarihinde Sona Eren Döneme Ait Konsolide Finansal Tablolara İlişkin Dipnotlar
(Tutarlar aksi belirtilmedikçe Türk Lirası ("TL") cinsinden ifade edilmiştir.)


d) İlişkili Taraflar ile İlgili İşlemler

30 Haziran 2016

	Aracılık Komisyon Geliri	Faiz Gelirleri	Portföy Yönetim Komisyon Geliri	Danışmanlık Geliri	Diğer Gelirler	Toplam
Global Yatırım Holding A.Ş.	71	381.696	-	-	360.000	741.767
Turkcom Turizm İnşaat Gıda Yatırımlar A.Ş.	-	822.845	-	-	-	822.845
Global Liman İşletmeleri A.Ş.	-	2.048	-	-	-	2.048
IEG Global Kurumsal Finansman Danışmanlık A.Ş.	-	45.781	-	-	7.888	53.669
Naturel Gaz A.Ş.	-	8.564	-	-	27.815	36.379
Pera Gayrimenkul Yatırım Ortaklığı A.Ş.	-	12.629	-	-	1.122	13.751
AZ Global Portföy Yönetim A.Ş.	-	-	-	-	-	-
Global MD Portföy Yönetimi Yatırım Fonları	-	-	142.010	-	-	142.010
Diğer İlişkili Taraflar	322	3.908	-	-	32.750	36.980
	393	1.277.471	142.010	-	429.575	1.849.449

30 Haziran 2015

	Aracılık Komisyon Geliri	Faiz Gelirleri	Portföy Yönetim Komisyon Geliri	Danışmanlık Geliri	Diğer Gelirler	Toplam
Global Yatırım Holding A.Ş.	7.906	851.489	-	-	66.021	925.416
Turkcom Turizm İnşaat Gıda Yatırımlar A.Ş.	-	687.882	-	-	-	687.882
Global Liman İşletmeleri A.Ş.	-	1.580	-	35.639	30.314	67.533
IEG Global Kurumsal Finansman Danışmanlık A.Ş.	-	46.180	-	136.205	190.426	372.811
Naturel Gaz A.Ş.	-	3.694	-	9.157	28.656	41.507
Pera Gayrimenkul Yatırım Ortaklığı A.Ş.	-	9.848	-	14.543	12.205	36.596
AZ Global Portföy Yönetim A.Ş.	-	3.659	83.439	27.111	9.121	123.330
	7.906	1.604.332	83.439	222.655	336.743	2.255.075



Global Menkul Değerler Anonim Şirketi ve Bağlı Ortaklıkları

30 Haziran 2016 Tarihinde Sona Eren Döneme Ait Konsolide Finansal Tablolara İlişkin Dipnotlar
(Tutarlar aksi belirtilmedikçe Türk Lirası ("TL") cinsinden ifade edilmiştir.)

e) Üst Düzey Yöneticilere Sağlanan Ücret ve Benzeri Menfaatler

30 Haziran 2016 ve 2015 tarihlerinde sona eren dönem ait yönetim kurulu başkan ve üyeleriyle genel müdür, direktör ve direktör yardımcısı gibi üst düzey yöneticilere sağlanan ücret ve benzeri menfaatlerin detayı aşağıdaki gibidir:

	30 Haziran 2016	30 Haziran 2015
Maaş	2.031.318	1.584.670
Primler	423.358	271.385
Huzur Hakları	122.468	135.533
Diğer	79.548	68.670
	2.656.692	2.060.258

27. FİNANSAL ARAÇLARDAN KAYANAKLANAN RİSKLERİN NİTELİĞİ VE DÜZEYİ

Şirket faaliyetleri sırasında aşağıdaki çeşitli risklere maruz kalmaktadır:

- Kredi Riski
- Likidite Riski
- Piyasa Riski

Bu not Şirket'in yukarıda bahsedilen risklere maruz kalması durumunda, Şirket'in bu risklerin yönetimindeki hedefleri, politikaları ve süreçleri hakkında bilgi vermek amaçlı sunulmuştur.


Şirket Yönetim Kurulu, Şirket'in risk yönetimi çerçevesinin kurulmasından ve gözetiminden genel olarak sorumluluk sahibidir.

Şirket'in risk yönetimi politikaları Şirket'in maruz kalabileceği riskleri belirlemek ve maruz kalabileceği riskleri analiz etmek için oluşturulmuştur. Risk yönetimi politikalarının amacı Şirket'in riskleri için uygun risk limit kontrolleri oluşturmak, riskleri izlemek ve limitlere bağlı kalmaktır.

27.1 Kredi riski

Şirket, bireyler ve şirketler adına çeşitli aracılık faaliyetlerinde bulunmakta ve danışmanlık hizmeti vermektedir. Şirket faaliyetleri sırasında çeşitli menkul kıymet alım-satım işlemlerini de yapmaktadır. Bu faaliyetler sırasında Şirket, karşı tarafın anlaşmalarda belirlenen şartları yerine getirmemesi durumunda anlaşmada belirlenen menkul kıymetin satın alınmasından veya satılmasından dolayı ortaya çıkabilecek zarara maruz kalabilmektedir. Böyle bir işlem zararını kontrol etmek veya azaltmak amacıyla Şirket, müşterilerinden hesaplarında nakit veya nakde eşdeğer varlıkları bulundurmalarını istemektedir.

30 Haziran 2016 ve 31 Aralık 2015 tarihleri itibarıyla, Şirket'in kredi riskine maruz kredi niteliğindeki varlıkları aşağıdaki tablodaki gibidir:



Global Menkul Değerler Anonim Şirketi ve Bağlı Ortaklıkları

30 Haziran 2016 Tarihinde Sona Eren Döneme Ait Konsolide Finansal Tablolara İlişkin Dipnotlar
(Tutarlar aksi belirtilmedikçe Türk Lirası ("TL") cinsinden ifade edilmiştir.)

30 Haziran 2016

	Ticari Alacaklar		Ticari Alacaklar		Diğer Alacaklar		Diğer Alacaklar		Bankalar Mevduatı	Finansal Yatırımlar
	İlişkili Taraf	Diğer Taraf	İlişkili Taraf	Diğer Taraf	İlişkili Taraf	Diğer Taraf	İlişkili Taraf	Diğer Taraf		
Raporlama dönemi sonu itibarıyla maruz kalınan azami kredi riski	11.924.500	65.307.181	-	934.217	-	934.217	-	18.659.579	683.219	
A. Vadesi geçmemiş ya da değer düşüklüğüne uğramamış finansal varlıklar net defter değeri	11.924.500	65.307.181	-	934.217	-	934.217	-	18.659.579	683.219	
B. Koşulları yeniden görüşülmüş bulunan, aksi takdirde vadesi geçmiş veya değer düşüklüğüne uğramış sayılacak finansal varlıkların net defter değeri	-	-	-	-	-	-	-	-	-	
C. Vadesi geçmiş ancak değer düşüklüğüne uğramamış varlıkların net defter değeri	-	-	-	-	-	-	-	-	-	
D. Değer düşüklüğüne uğrayan varlıkların net defter değeri	-	-	-	-	-	-	-	-	-	
-Vadesi geçmiş (brüt defter değeri)	-	1.387.161	-	-	-	-	-	-	-	
-Değer düşüklüğü (-)	-	(1.387.161)	-	-	-	-	-	-	-	
E. Finansal durum tablosu dışı kredi riski içeren unsurlar	-	-	-	-	-	-	-	-	-	

31 Aralık 2015

	Ticari Alacaklar		Ticari Alacaklar		Diğer Alacaklar		Diğer Alacaklar		Bankalar Mevduatı	Finansal Yatırımlar
	İlişkili Taraf	Diğer Taraf	İlişkili Taraf	Diğer Taraf	İlişkili Taraf	Diğer Taraf	İlişkili Taraf	Diğer Taraf		
Raporlama dönemi sonu itibarıyla maruz kalınan azami kredi riski	11.256.527	66.374.207	1.332.157	2.815.401	1.332.157	2.815.401	17.414.527	6.436.646		
A. Vadesi geçmemiş ya da değer düşüklüğüne uğramamış finansal varlıklar net defter değeri	11.256.527	66.374.207	1.332.157	2.815.401	1.332.157	2.815.401	17.414.527	6.436.646		
B. Koşulları yeniden görüşülmüş bulunan, aksi takdirde vadesi geçmiş veya değer düşüklüğüne uğramış sayılacak finansal varlıkların net defter değeri	-	-	-	-	-	-	-	-		
C. Vadesi geçmiş ancak değer düşüklüğüne uğramamış varlıkların net defter değeri	-	-	-	-	-	-	-	-		
D. Değer düşüklüğüne uğrayan varlıkların net defter değeri	-	-	-	-	-	-	-	-		
-Vadesi geçmiş (brüt defter değeri)	-	1.316.097	-	-	-	-	-	-		
-Değer düşüklüğü (-)	-	(1.316.097)	-	-	-	-	-	-		
E. Finansal durum tablosu dışı kredi riski içeren unsurlar	-	-	-	-	-	-	-	-		



Global Menkul Değerler Anonim Şirketi ve Bağlı Ortaklıkları

30 Haziran 2016 Tarihinde Sona Eren Döneme Ait Konsolide Finansal Tablolara İlişkin Dipnotlar
(Tutarlar aksi belirtilmedikçe Türk Lirası ("TL") cinsinden ifade edilmiştir.)

27.2 Likidite Riski

Tebliğ 34 kapsamında likidite yükümlülüğü, Global Menkul'ün en az kısa vadeli borçları kadar cari değerleri ile dikkate alınan dönen varlıklar bulundurmasını ifade eder. Ancak 28.4 Sermaye yönetimi bölümünde anlatılan sermaye yeterliliği tabanı hesaplamasında indirilen kalemler ile pozisyon riski veya karşı taraf riski % 100 olarak belirlenen kalemler dönen varlık olarak dikkate alınmaz.

30 Haziran ve 31 Aralık 2015 tarihleri itibarıyla, Global Menkul'ün Tebliğ 34 kapsamında likidite yükümlülüğü aşağıdaki gibidir:

	30 Haziran 2016	31 Aralık 2015
A. Dönen Varlıklar	96.800.159	106.763.520
B. Kısa Vadeli Borçlar	73.123.011	78.272.217
Dönen Varlıklar/ Kısa Vadeli Borçlar (A/B)	1,32	1,26


30 Haziran 2016 tarihi itibarıyla, finansal borçların kalan vadelerine göre dağılımı aşağıdaki tablodaki gibidir:

30 Haziran 2016

Sözleşme uyarınca vadeler	Defter Değeri	Sözleşme uyarınca nakit çıkışlar toplamı	3 aydan kısa	3-12 ay arası	1-5 yıl arası	5 yıldan fazla
Finansal borçlar	30.744.604	30.744.604	30.744.604	-	-	-
Ticari borçlar	37.390.506	37.390.506	37.390.506	-	-	-
Diğer borçlar	1.213.085	1.213.085	1.213.085	-	-	-
	69.348.195	69.348.195	69.348.195	-	-	-

31 Aralık 2015

Sözleşme uyarınca vadeler	Defter Değeri	Sözleşme uyarınca nakit çıkışlar toplamı	3 aydan kısa	3-12 ay arası	1-5 yıl arası	5 yıldan fazla
Finansal borçlar	37.512.158	37.512.158	37.512.158	-	-	-
Ticari borçlar	32.640.613	32.640.613	32.640.613	-	-	-
Diğer borçlar	5.854.868	5.854.868	5.854.868	-	-	-
	76.007.639	76.007.639	76.007.639	-	-	-



Global Menkul Değerler Anonim Şirketi ve Bağlı Ortaklıkları

30 Haziran 2016 Tarihinde Sona Eren Döneme Ait Konsolide Finansal Tablolara İlişkin Dipnotlar
(Tutarlar aksi belirtilmedikçe Türk Lirası ("TL") cinsinden ifade edilmiştir.)

27.3 Piyasa Riski

Döviz Kuru Riski

30 Haziran 2016 ve 31 Aralık 2015 tarihleri itibarıyla, Şirket'in az miktarda yabancı para varlık ve yükümlülükleri bulunmaktadır. Şirketin döviz kuru riski bulunmamaktadır.

	30 Haziran 2016	31 Aralık 2015
Döviz Cinsinden Varlıklar	53.725	42.280
Döviz Cinsinden Yükümlülükler	(129.274)	-
Net Döviz Pozisyonu	(75.549)	42.280

Döviz dağılımı aşağıda gösterilmiştir:

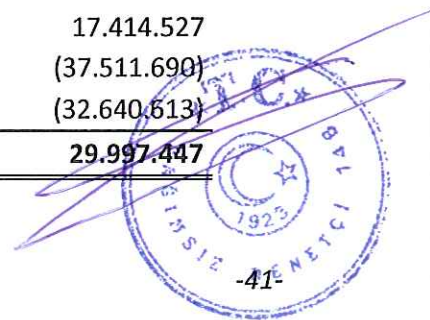
	30 Haziran 2016				31 Aralık 2015	
	USD	EUR	GBP	TL Karşılığı	USD	TL Karşılığı
Nakit ve Nakit Benzerleri	7.711	9.803	-	53.724	14.541	42.280
Ticari Alacaklar	-	-	-	-	-	-
Diğer Alacaklar	-	-	-	-	-	-
Yabancı Para Varlıklar Toplamı	7.711	9.803	-	53.724	14.541	42.280
Borçlanmalar	-	-	-	-	-	-
Ticari Borçlar	(43.838)	-	(626)	(129.274)	-	-
Diğer Borçlar	-	-	-	-	-	-
Yabancı Para Kaynaklar Toplamı	(43.838)	-	(626)	(129.274)	-	-
Net Yabancı Para Pozisyonu	(36.127)	9.803	(626)	(75.550)	14.541	42.280

Faiz Oranı Riski

Şirket sahip olduğu nakit değerleri günün koşullarına göre menkul kıymet veya banka mevduatı olarak değerlendirmektedir. 30 Haziran 2016 ve 31 Aralık 2015 tarihleri itibarıyla, Şirket'in faiz pozisyonu aşağıdaki gibidir.

Faiz Pozisyonu Tablosu

Sabit Faizli Finansal Araçlar	30 Haziran 2016	31 Aralık 2015
Finansal Varlıklar		
Ticari Alacaklar	77.231.681	76.298.577
Alım Satım Amaçlı Finansal Varlıklar	683.219	6.436.646
Banka Mevduatı	18.659.579	17.414.527
Finansal Borçlar	(30.744.604)	(37.511.690)
Ticari Borçlar	(37.390.506)	(32.640.613)
Net Faiz Pozisyonu	28.439.369	29.997.447



Global Menkul Değerler Anonim Şirketi ve Bağlı Ortaklıkları

30 Haziran 2016 Tarihinde Sona Eren Döneme Ait Konsolide Finansal Tablolara İlişkin Dipnotlar
(Tutarlar aksi belirtilmedikçe Türk Lirası ("TL") cinsinden ifade edilmiştir.)

27.4 Sermaye yönetimi

Global Menkul, finansal araçlardan kaynaklanan risklerinin yönetimini SPK tarafından yayımlanmış Seri: V No: 34 sayılı "Aracı Kurumların Sermayelerine ve Sermaye Yeterliliğine İlişkin Esaslar Tebliği" ("Tebliğ 34") kapsamında yapmaktadır. Global Menkul, Tebliğ 34 kapsamında periyodik olarak risk karşılığı, sermaye yeterliliği tabanı ve likidite yükümlülüğü hesaplama tablolarını hazırlayıp SPK'ya göndermekle yükümlüdür.

Global Menkul'ün, 30 Haziran 2016 ve 31 Aralık 2015 tarihleri itibarıyla Tebliğ 34 kapsamında alım satım aracılığı faaliyeti, halka arza aracılık faaliyeti, menkul kıymetlerin geri alma veya satma taahhüdü ile alım satımı faaliyeti, portföy yöneticiliği faaliyeti, yatırım danışmanlığı faaliyeti ve türev araçlarının alım satımına aracılık için sahip olması gereken özsermaye yükümlülüğü sırasıyla 25.279.000 TL ve 2.139.000 TL olmalıdır.

Ayrıca, Global Menkul'ün sahip olması gereken sermaye yeterliliği tabanı, Tebliğ 34'de belirtilen değerlendirme hükümleri çerçevesinde, değerlendirme günü itibarıyla hazırlanmış bilançolarında yer alan ve Global Menkul'ün net aktif toplamının ortaklık tarafından karşılanan kısmını ifade eden özsermayelerinden aşağıda sayılan varlık kalemlerinin indirilmesi suretiyle bulunan tutarı ifade eder:

a) Duran varlıklar;

1) Maddi duran varlıklar (net),

2) Maddi olmayan duran varlıklar (net),

3) Borsalarda ve teşkilatlanmış diğer piyasalarda işlem görenler hariç olmak üzere, değer düşüklüğü karşılığı ve sermaye taahhütleri düşüldükten sonra kalan finansal duran varlıklar,

4) Diğer duran varlıklar,

b) Müşteri sıfatı ile olsa dahi, personelden, ortaklardan, iştiraklerden, bağlı ortaklıklardan ve sermaye, yönetim ve denetim açısından doğrudan veya dolaylı olarak ilişkili bulunan kişi ve kurumlardan olan teminatsız alacaklar ile bu kişi ve kurumlar tarafından ihraç edilmiş ve borsalarda ve teşkilatlanmış diğer piyasalarda işlem görmeyen sermaye piyasası araçları.

Global Menkul'ün 30 Haziran 2016 ve 31 Aralık 2015 tarihleri itibarıyla sahip olduğu sermaye yeterliliği tabanı sırasıyla 27.537.974 TL ve 24.525.307 TL'dir. Sermaye yeterliliği tabanı yükümlülüğü aşağıda belirtilen kalemlerin herhangi birinden az olamaz.

a) Sahip oldukları yetki belgelerine tekabül eden asgari özsermayeleri,

b) Risk karşılığı,

c) Değerleme gününden önceki son üç ayda oluşan faaliyet giderleri.

30 Haziran 2016 ve 31 Aralık 2015 tarihleri itibarıyla Global Menkul'ün sahip olduğu sermaye yeterliliği tabanı yukarıdaki kalemlerin üzerindedir.

Risk karşılığı

Global Menkul'ün gerek bilançoda gerekse bilanço dışında izlenen kalemler ile ilgili olarak Tebliğ 34'de belirtilen oranlar çerçevesinde risk karşılığı hesaplamaktadır. Risk karşılığı, pozisyon riski, karşı taraf riski, yoğunlaşma riski ve döviz kuru riski olarak Tebliğ 34 hükümleri çerçevesinde hesaplanan tutarların toplamını ifade eder.

30 Haziran 2016 ve 31 Aralık 2015 tarihleri itibarıyla, Tebliğ 34 hükümleri çerçevesinde hesaplanan risk karşılığı aşağıdaki gibidir:



Global Menkul Değerler Anonim Şirketi ve Bağlı Ortaklıkları

30 Haziran 2016 Tarihinde Sona Eren Döneme Ait Konsolide Finansal Tablolara İlişkin Dipnotlar
(Tutarlar aksi belirtilmedikçe Türk Lirası ("TL") cinsinden ifade edilmiştir.)

	30 Haziran 2016	31 Aralık 2015
Pozisyon riski	5.818.083	7.126.399
Karşı taraf riski	1.562.846	1.080.437
Yoğunlaşma riski	-	-
Toplam risk karşılığı	7.380.929	8.206.836

Finansal Araçların Gerçeğe Uygun Değerleri

Şirket, finansal araçların tahmini gerçeğe uygun değerlerini hali hazırda mevcut piyasa bilgileri ve uygun değerlendirme yöntemlerini kullanarak belirlemiştir. Fakat piyasa bilgilerini değerlendirip rayiç değerleri tahmin edebilmek yorum ve muhakeme gerektirir. Sonuç olarak burada sunulan tahminler, Şirket'in cari bir piyasa işleminde elde edebileceği miktarların göstergesi olmayabilir. Rayiç değerleri tahmin edilebilir finansal enstrümanların, değerlerinin tahmini için aşağıdaki yöntem ve varsayımlar kullanılmıştır:


Finansal varlıklar

Kısa vadeli olmalarından ve önemsiz kredi riskine tabi olmalarından dolayı nakit ve nakit eşdeğeri varlıklar ile tahakkuk etmiş faizleri ve diğer finansal varlıkların taşınan değerlerinin gerçeğe uygun değerlerine yakın olduğu düşünülmektedir. Ticari alacakların şüpheli alacaklar karşılığı düşüldükten sonraki taşınan değerlerinin gerçeğe uygun değerlerine yakın olduğu düşünülmektedir.

Finansal yükümlülükler

Ticari borçların ve diğer parasal yükümlülüklerin kısa vadeli olmaları nedeniyle gerçeğe uygun değerlerinin taşıdıkları değere yaklaştığı düşünülmektedir. Banka kredileri iskonto edilmiş maliyet ile ifade edilir ve işlem maliyetleri kredilerin ilk maliyetine eklenir. Üzerindeki faiz oranları değişen piyasa koşulları dikkate alınarak güncellendiği için kredilerin gerçeğe uygun değerlerinin taşıdıkları değeri ifade ettiği düşünülmektedir.

30 Haziran 2016	İtfa Edilmiş Maliyet	Krediler ve Alacaklar	Satılmaya Hazır Finansal Varlıklar	Alım Satım Amaçlı Finansal Varlıklar	Gerçeğe Uygun Değeri İle Gösterilen	Defter Değeri	Gerçeğe Uygun Değeri
Finansal Varlıklar							
Nakit ve Nakit Benzerleri	-	-	-	-	18.659.579	18.659.579	18.659.579
Finansal Yatırımlar - Kısa	-	-	-	683.219	-	683.219	683.219
Ticari Alacaklar	-	77.231.681	-	-	-	77.231.681	77.231.681
Diğer Alacaklar	-	934.217	-	-	-	934.217	934.217
Finansal Yatırımlar	-	-	5.944.421	-	-	5.944.421	5.944.421
						-	-
Finansal Yükümlülükler							
Finansal Borçlar	-	30.744.604	-	-	-	30.744.604	30.744.604
Ticari Borçlar	-	37.390.506	-	-	-	37.390.506	37.390.506
Diğer Borçlar	-	548.295	-	-	-	548.295	548.295



Global Menkul Değerler Anonim Şirketi ve Bağlı Ortaklıkları

30 Haziran 2016 Tarihinde Sona Eren Döneme Ait Konsolide Finansal Tablolara İlişkin Dipnotlar
(Tutarlar aksi belirtilmedikçe Türk Lirası ("TL") cinsinden ifade edilmiştir.)

Gerçeğe uygun değer ölçümünün sınıflandırılması

Aşağıdaki tabloda gerçeğe uygun değer ile değerlendirilen finansal araçların, değerlendirme yöntemleri verilmiştir. Seviyelere göre değerlendirme yöntemleri şu şekilde tanımlanmıştır:

Seviye 1: Özdeğer varlıklar ya da borçlar için aktif piyasalardaki kayıtlı (düzeltilmemiş) fiyatlar;

Seviye 2: Seviye 1'de yer alan kayıtlı fiyatlar dışında kalan ve varlıklar ya da borçlar açısından doğrudan (fiyatlar aracılığıyla) ya da dolaylı olarak (fiyatlardan türetilmek suretiyle) gözlemlenebilir nitelikteki veriler;

Seviye 3: Varlık ya da borçlara ilişkin olarak gözlemlenebilir piyasa verilerine dayanmayan veriler (gözlemlenebilir nitelikte olmayan veriler).

30 Haziran 2016	Seviye 1	Seviye 2	Seviye 3	Toplam
Alım Satım Amaçlı Finansal Varlıklar	683.219	-	-	683.219
Satılmaya Hazır Finansal Varlıklar	-	5.944.421	-	5.944.421
	683.219	5.944.421	-	6.627.640

31.12.2015	Seviye 1	Seviye 2	Seviye 3	Toplam
Alım Satım Amaçlı Finansal Varlıklar	6.436.646	-	-	6.436.646
Satılmaya Hazır Finansal Varlıklar	-	5.944.421	-	5.944.421
	6.436.646	5.944.421	-	12.381.068

30 Haziran 2016 yılı içinde Seviye 2'den Seviye 1'e herhangi bir sınıflama söz konusu değildir (31 Aralık 2015: Seviye 2'den Seviye 1'e herhangi bir sınıflama söz konusu değildir).

28. KONSOLİDE FİNANSAL TABLOLARI ÖNEMLİ ÖLÇÜDE ETKİLEYEN YA DA FİNANSAL TABLOLARIN AÇIK, YORUMLANABİLİR VE ANLAŞILABİLİR OLMASI AÇISINDAN AÇIKLANMASI GEREKLİ OLAN DİĞER HUSUSLAR

Bulunmamaktadır.

29. RAPORLAMA DÖNEMİNDEN SONRAKİ OLAYLAR

Bulunmamaktadır.

